



**Haushaltssatzung und Haushaltsplan
für das Haushaltsjahr
2025**

Haushaltssatzung

Haushaltssatzung für das Haushaltsjahr 2025

Aufgrund der §§ 94 ff der Hessischen Gemeindeordnung (HGO) in der Fassung der Bekanntmachung vom 07. März 2005 (GVBl. I S. 142), zuletzt geändert durch Gesetz vom 11. Dezember 2020 (GVBl. S. 915) hat die Stadtverordnetenversammlung der Stadt Bad Camberg am 17. Dezember 2024 folgende Haushaltssatzung beschlossen:

§ 1

Der Haushaltsplan für das Haushaltsjahr 2025 wird

im Ergebnishaushalt:

im ordentlichen Ergebnis

mit dem Gesamtbetrag der Erträge auf	38.320.341 €
mit dem Gesamtbetrag der Aufwendungen auf	38.177.778 €
mit einem Saldo von	142.563 €

im außerordentlichen Ergebnis

mit dem Gesamtbetrag der Erträge auf	2.000.000 €
mit dem Gesamtbetrag der Aufwendungen auf	0 €
mit einem Saldo von	2.000.000 €
mit einem Überschuss von	2.142.563 €

im Finanzhaushalt:

mit dem Saldo aus den Einzahlungen und Auszahlungen aus laufender Verwaltungstätigkeit auf	1.692.772 €
und dem Gesamtbetrag der	
Einzahlungen aus Investitionstätigkeit auf	4.932.623 €
Auszahlung aus Investitionstätigkeit auf	11.551.709 €
mit einem Saldo von	-6.619.086 €
Einzahlungen aus Finanzierungstätigkeit auf	6.610.246 €
Auszahlung aus Finanzierungstätigkeit auf	1.683.932 €
mit einem Saldo von	4.926.314 €
mit einem Finanzmittelüberschuss des Haushaltsjahres von	0 €

§ 2

Der Gesamtbetrag der Kredite, deren Aufnahme im Haushaltsjahr 2025 zur Finanzierung von Investitionen und Investitionsförderungsmaßnahmen erforderlich ist, wird auf 6.610.246 € festgesetzt.

§ 3

Der Gesamtbetrag der Verpflichtungsermächtigungen im Haushaltsjahr 2025 zur Leistung von Auszahlungen in künftigen Jahren für Investitionen und Investitionsförderungsmaßnahmen wird auf 2.940.000 € festgesetzt.

§ 4

Der Höchstbetrag der Liquiditätskredite, die im Haushaltsjahr 2025 zur rechtzeitigen Leistung von Auszahlungen in Anspruch genommen werden dürfen, wird auf 4.500.000 € festgesetzt.

§ 5

Die Steuersätze für die Gemeindesteuern werden für das Haushaltsjahr 2025 wie folgt festgesetzt:

- | | |
|--|-------------|
| 1. Grundsteuer | |
| a) für land- und forstwirtschaftliche Betriebe (Grundsteuer A) auf | 348,27 v.H. |
| b) für Grundstücke (Grundsteuer B) auf | 328,73 v.H. |
| 2. Gewerbesteuer auf | 400,00 v.H. |

Die Hebesätze für die Gemeindesteuern sind in einer Hebesatzsatzung festgesetzt.

Durch eine Hebesatzsatzung werden die Steuersätze von der Jährlichkeit der Haushaltssatzung entkoppelt. Die Steuersätze behalten bis zu einer Änderung der Hebesatzsatzung ihre Gültigkeit. Die Nennung der Hebesätze in der Haushaltssatzung hat dann eine deklaratorische Bedeutung, auch wenn noch keine aufsichtsbehördliche Genehmigung erteilt wurde.

§ 6

Ein Haushaltssicherungskonzept wurde nicht beschlossen.

§ 7

Es gilt der von der Stadtverordnetenversammlung am 17. Dezember 2024 als Teil des Haushaltsplans beschlossene Stellenplan.

Bad Camberg, den 17. Dezember 2024

Der Magistrat der Stadt Bad Camberg



Daniel Rühl, Bürgermeister

Deckungsvermerk:

Die einzelnen Produkte im Haushaltsplan bilden jeweils ein Budget. Nach den Vorschriften des § 20 der Gemeindehaushaltsverordnung (GemHVO) sind alle in einem Produkt (Budget) veranschlagten Aufwendungen gegenseitig deckungsfähig, mit Ausnahme der Aufwendungen, die einem separaten Deckungskreis angehören bzw. für Aufwendungen, für die ein separater Deckungsvermerk im Haushaltsplan eingetragen ist.

Zweckgebundene Mehrerträge dürfen nach § 19 (1) GemHVO für entsprechende Mehraufwendungen des gleichen Produktes verwendet werden.

Die Ansätze für zahlungswirksame Auszahlungen für Investitionen eines Produktes werden nach § 20 (1) GemHVO für gegenseitig deckungsfähig erklärt.

Dies gilt nicht für die Produkte

-	01.02.02	Bewirtschaftung und Unterhaltung von Gebäuden und Außenanlagen
-	01.02.03	Verwaltung und Bewirtschaftung des Bürgerhauses Kurhaus Bad Camberg
-	01.02.04	Verwaltung und Bewirtschaftung des Bürgerhauses Erlenbachhalle Erbach
-	01.02.05	Verwaltung und Bewirtschaftung des Bürgerhauses Kurselters Oberselters
-	01.02.06	Verwaltung und Bewirtschaftung des Bürgerhauses Gemeinschaftshauses Schwickershausen
-	01.02.07	Verwaltung und Bewirtschaftung des Bürgerhauses Gemeindezentrum Würges
-	02.02.06	Feuer- und Brandschutz, Katastrophenschutz
-	07.01.01	Kur- und Badebetriebe
-	08.01.01	Förderung des Sports
-	12.01.01	Planung / Bau / Sanierung Verkehrswege und Anlagen
-	13.02.01	Gewässerschutz
-	13.04.01	Friedhofswesen
-	16.01.02	sonstige allgemeine Finanzwirtschaft

bzw. für Auszahlungen, für die ein separater Deckungsvermerk im Haushaltsplan eingetragen ist.

Auszahlungen mit der gleichen Maßnahmennummer innerhalb eines Produktes werden nach § 20 (3) GemHVO für gegenseitig deckungsfähig erklärt.

Auszahlungen eines Produktes mit der Maßnahmennummer „1003 –Inventarbeschaffungen EDV über 1.000 €“ und „8009 –GWG, EDV-Beschaffungen Gesamtverwaltung (150 € - 1.000 €)“ werden für gegenseitig Deckungsfähig erklärt.

Innerhalb des Produktes „02.02.06 - Feuer- und Brandschutz, Katastrophenschutz“ werden die Auszahlungen folgender Maßnahmennummern für gegenseitig deckungsfähig erklärt:

- 1007 Inventarbeschaffungen der Feuerwehren über 1.000 € und 8006 - GWG, Betriebs- und Geschäftsausstattung (150 € bis 1.000 €)
- 1008 Anschaffung Atemschutzgeräte über 1.000 € und 8007 - GWG, Atemschutz FFW (150 € bis 1.000 €)

Mehreinzahlungen dürfen nach § 19 (4) GemHVO für entsprechende Mehrauszahlungen bei Sachkonten mit der gleichen Maßnahmennummer innerhalb eines Produktes verwendet werden.

Genehmigungen von überplanmäßigen und außerplanmäßigen Aufwendungen und Auszahlungen gemäß § 100 HGO

Gemäß Grundsatzbeschluss der Stadtverordnetenversammlung vom 21.04.2018 obliegt die Entscheidung der überplanmäßigen Aufwendungen und Auszahlungen bei Beträgen:

-	bis	5.000 €	dem Bürgermeister, bzw. seinem Vertreter
-	bis	15.000 €	dem Magistrat
-	bis	30.000 €	dem Haupt- und Finanzausschuss
-	über	30.000 €	der Stadtverordnetenversammlung

Gemäß Grundsatzbeschluss der Stadtverordnetenversammlung vom 21.04.2018 obliegt die Entscheidung der außerplanmäßigen Aufwendungen und Auszahlungen bei Beträgen:

-	bis	2.500 €	dem Bürgermeister, bzw. seinem Vertreter
-	bis	10.000 €	dem Magistrat
-	bis	15.000 €	dem Haupt- und Finanzausschuss
-	über	15.000 €	der Stadtverordnetenversammlung

Aufstellung einer Nachtragssatzung gemäß § 98 HGO

Die Stadtverordnetenversammlung hat in ihrer Sitzung am 20.09.2016 folgenden Grundsatzbeschluss gefasst:

Die Stadt Bad Camberg hat nach den Vorschriften des § 98 Abs.2 Ziff. 3 HGO unverzüglich eine Nachtragshaushaltssatzung zu erlassen, wenn bisher nicht veranschlagte oder zusätzliche Aufwendungen und Auszahlungen bei einzelnen Ansätzen oder einzeln vorgegebenen Finanzrahmen (Budget) 5 % der Gesamtsumme der Aufwendungen, bzw. 5 % der Gesamtsumme der Auszahlungen für Investitionen übersteigen.

Produkte

Produktbereich	Bezeichnung	verantwortlich
Produktgruppe		
Produkt		
01	Innere Verwaltung	
01.01	Innere Verwaltungsangelegenheiten	
01.01.01	Gemeindeorgane, Stadtverordnetenvers., Ausschüsse, Magistrat, Bürgermeister	Herr Stenger
01.01.02	Personalangelegenheiten	Herr Stenger
01.01.03	IT-Abteilung	Herr Stenger
01.01.04	Repräsentationen, Ehrungen, Öffentlichkeitsarbeit	Herr Stenger
01.01.05	Vertrags- und Versicherungsangelegenheiten	Herr Stenger
01.01.06	Einrichtungen für die gesamte Verwaltung	Herr Stenger
01.01.07	Kämmerei	Herr Stenger
01.01.08	Kasse	Herr Stenger
01.01.09	Steueramt	Herr Stenger
01.02	Liegenschafts- und Gebäudemanagement	
01.02.01	Verwaltung und Bewirtschaftung der städt. Liegenschaften, Grundstücksgeschäfte	Frau Lerke
01.02.02	Bewirtschaftung und Unterhaltung von Gebäuden und Außenanlagen	Frau Lerke
01.02.03	Verwaltung und Bewirtschaftung des Bürgerhauses Kurhaus Bad Camberg	Frau Lerke
01.02.04	Verwaltung und Bewirtschaftung des Bürgerhauses Erlenbachhalle Erbach	Frau Lerke
01.02.05	Verwaltung und Bewirtschaftung des Bürgerhauses Kurselters Oberselters	Frau Lerke
01.02.06	Verwaltung und Bewirtschaftung des Bürgerhauses Gemeinschaftshaus Schwickershaus	Frau Lerke
01.02.07	Verwaltung und Bewirtschaftung des Bürgerhauses Gemeindezentrum Würges	Frau Lerke
01.02.08	Verwaltung und Bewirtschaftung Gebäude Kur und Badebetriebe	Frau Lerke
01.02.09	Fotovoltaikanlagen	Frau Lerke
01.03	Technische Dienste, Bauhof	
01.03.01	Bauhof und Fuhrpark	Frau Lerke
02	Sicherheit und Ordnung, Bürgerdienste	
02.01	Statistik und Wahlen	
02.01.01	Statistik und Wahlen	Frau Niehörster/Frau Rätzke
02.02	Ordnungsangelegenheiten	
02.02.01	Allgemeine öffentliche Sicherheit und Ordnung	Frau Niehörster/Frau Rätzke
02.02.02	Gewerbe- und Gaststättenrecht	Frau Niehörster/Frau Rätzke
02.02.03	Verkehrsaufsicht	Frau Niehörster/Frau Rätzke
02.02.04	Bürgerbüro	Frau Niehörster/Frau Rätzke
02.02.05	Ortsgerichte und Schiedsämter	Herr Stenger
02.02.06	Feuer- und Brandschutz, Katastrophenschutz	Frau Niehörster/Frau Rätzke
02.02.07	Personenstandswesen	Frau Niehörster/Frau Rätzke
04	Kultur und Wissenschaft	
04.01	Heimat- und sonstige Kulturpflege	
04.01.01	Heimatpflege, Denkmalpflege und Denkmalschutz	Frau Lerke
04.01.02	Städtepartnerschaft, Städtefreundschaft	Herr Stenger
04.01.03	Kulturtage, Kulturpreis	Herr Stenger
04.02	Theater, Konzerte und Musikpflege	
04.02.01	Theatergruppen	Herr Stenger
04.02.02	Konzerte	Frau Schreiber
04.02.03	Förderung kultureller Gruppierungen	Herr Stenger
04.03	Museen und Sammlungen	
04.03.01	Stadt- und Turmmuseum	Herr Stenger
04.03.02	Stadtarchiv	Herr Stenger
04.04	Büchereien	
04.04.01	Öffentliche Büchereien	Herr Stenger
04.05	Sonstige Volksbildung	

Produktbereich	Bezeichnung	verantwortlich
Produktgruppe		
Produkt		
	04.05.01 Volksbildung	Herr Stenger
04.06	Förderung von Kirchen- und Religionsgemeinschaften	
	04.06.01 Förderung von Kirchen- und Religionsgemeinschaften	Herr Stenger
05	Soziale Leistungen	
05.01	Soziale Hilfen	
	05.01.01 Grundsicherung, Hilfen in besonderen Lebenslagen (SGB) und Rentenangelegen	Frau Niehörster/Frau Rätzke
	05.01.02 Soziale Einrichtungen für Ältere	Herr Held
	05.01.03 Unterstützung von Sozialen Selbsthilfegruppen/Flüchtlingshilfe	Herr Held
	05.01.04 Förderung von Trägern der Wohlfahrtspflege	Herr Held
06	Kinder-, Jugend- und Familienhilfe	
06.01	Tageseinrichtungen für Kinder	
	06.01.01 Kindertagesstätte Kinderoase Bad Camberg, Emsstraße	Herr Held
	06.01.02 Kindertagesstätte Rappelkiste Bad Camberg, Atzelweg	Herr Held
	06.01.03 Kindertagesstätte Spatzennest Würges, Neue Straße	Herr Held
	06.01.04 Freie Träger von Kindertagesstätten	Herr Held
06.02	Jugendarbeit, Einrichtungen der Jugendarbeit und sonstige Leistungen der Kinder-	
	06.02.01 Jugendarbeit / Stadtjugendpflege	Herr Held
	06.02.02 Kinderferienspiele	Herr Held
	06.02.03 Jugendförderung in Vereinen	Herr Held
	06.02.04 Kinderspielplätze	Frau Lerke
07	Kur- und Badebetriebe, Gesundheitsdienste	
07.01	Kur- und Badeeinrichtungen	
	07.01.01 Kur- und Badebetriebe	Frau Schreier
	07.01.02 Badehaus	Frau Schreier
08	Gesundheit und Sport	
08.01	Sportförderungen	
	08.01.01 Förderung des Sports	Herr Held
08.02	Sportstätten und Bäder	
	08.02.01 Eigene Sportstätten	Frau Lerke
	08.02.02 Freizeit- und Erholungsbad	Frau Lerke
	08.02.03 Hallenbad im Kurhaus Bad Camberg	Frau Lerke
09	Stadtplanung und Entwicklung, Geoinformationen	
09.01	Stadtplanung und Entwicklung	
	09.01.01 Bauwesen, Städteplanung	Frau Lerke
	09.01.02 Altstadtsanierung	Frau Lerke
	09.01.03 Dorferneuerung	Frau Lerke
10	Bauen und Wohnen	
10.01	Bauen und Wohnen	
	10.01.01 Wohnungsbauförderung	Herr Stenger
11	Ver- und Entsorgung	
11.01	Ver- und Entsorgung	
	11.01.01 Versorgungsunternehmen	Herr Stenger
	11.01.02 Wertstoff- und Abfallbeseitigung	Frau Lerke
12	Verkehrsflächen und Anlagen, ÖPNV	
12.01	Verkehrsflächen und Anlagen	

Produktbereich	Bezeichnung	verantwortlich
Produktgruppe		
Produkt		
	12.01.01 Planung/Bau/Sanierung Verkehrswege und Anlagen	Frau Lerke
	12.01.02 Betrieb und Unterhaltung von Verkehrswegen	Frau Lerke
	12.01.03 Straßenbeleuchtung	Frau Lerke
12.02	Straßenreinigung	
	12.02.01 Straßenreinigung, Winterdienst	Frau Lerke
12.03	Parkeinrichtungen	
	12.03.01 Parkeinrichtungen	Frau Niehörster/Frau Rätzke
12.04	Öffentlicher Personennahverkehr (ÖPNV)	
	12.04.01 Öffentlicher Personennahverkehr (ÖPNV)	Frau Niehörster/Frau Rätzke
13	Natur- und Landschaftspflege	
13.01	Öffentliche Grünflächen, Landschaftsbau	
	13.01.01 Öffentliche Grünflächen (ohne Kurpark)	Frau Lerke
	13.01.02 Erholungseinrichtungen	Frau Lerke
13.02	Öffentliche Gewässer, Wasserbauliche Anlagen	
	13.02.01 Gewässerschutz	Frau Lerke
13.03	Bestattungswesen	
	13.03.01 Bestattungen	Frau Niehörster/Frau Rätzke
13.04	Pflege der Friedhofsinfrastruktur	
	13.04.01 Friedhofswesen	Frau Lerke
13.05	Land- und Forstwirtschaft	
	13.05.01 Förderung der Landwirtschaft	Frau Lerke
	13.05.02 Forstwirtschaftliche Unternehmen	Herr Stenger
14	Umweltschutz	
14.01	Umweltschutzmaßnahmen	
	14.01.01 Umweltangelegenheiten	Frau Klingelhöfer
15	Wirtschaft und Tourismus	
15.01	Stadtmarketing, Wirtschaftsförderung, Märkte	
	15.01.01 Märkte und Festveranstaltungen	Frau Niehörster/Frau Rätzke
	15.01.02 Stadtmarketing und Wirtschaftsförderung	Frau Schreier
16	Allgemeine Finanzwirtschaft	
16.01	Allgemeine Finanzwirtschaft	
	16.01.01 Gemeindesteuern, allgem. Zuweisungen und allgem. Umlagen	Herr Stenger
	16.01.02 sonstige allgemeine Finanzwirtschaft	Herr Stenger
	16.01.03 Abwicklung der Vorjahre	Herr Stenger

Vorbericht

I. Aus Bad Cambergs Geschichte, in Stichworten

768 23. Okt.	Erste urkundliche Erwähnung von Widergisa (Würges) und Arillbach (Erbach).
772 12. Aug.	Rachild schenkt dem Kloster Lorsch "Saltrissa" (Oberselters).
1000 6. Febr.	Kaiser Otto III. schenkt dem Kloster Burtscheid den Königshof Cagenberg (Camberg).
1276 18. Sept.	Erste urkundliche Erwähnung von Swikirhusin (Schwickershausen).
1281	Erste urkundliche Erwähnung von Dombach.
1281 27. Aug.	Verleihung der Stadtrechte durch Kaiser Rudolf I. von Habsburg.
1300 29. Mai	Erneuerung der Stadtrechte durch Kaiser Albrecht I.
1336 18. Mai	Erneuerung der Stadtrechte durch Kaiser Ludwig von Bayern.
1365 15. Juli	Erneuerung der Stadtrechte durch Kaiser Karl IV.
1365 bis 1380	Bau der Stadtmauer mit 13 Türmen. Von der Stadtmauer samt Wehrgang nur noch Reste vorhanden. Dazu zwei Turmreste. Sehr gut erhalten der Obertorturm, das heutige Camberger Wahrzeichen und der Untertorturm, der sog. "schiefe Turm von Camberg".
1404	Erstmaliges Auftauchen des Gerichtssiegels des Amtes Camberg mit der Darstellung des heutigen Stadtwappens.
1612	Die Camberger Bauzunft wird gegründet. Sie ist die älteste heute noch bestehende in Deutschland.
1659	Bau des zweiten Amthofteiles mit Hohenfeld'scher Kapelle.
1681/82	Errichtung der Kreuzkapelle.
1731	Die Oberselterser Mineral- und Heilquelle wird am sog. »Heiligenhäuschen« (vermutlich nach einem vorausgegangenen Erdbeben) entdeckt.
1815	Eröffnung der Taubstummen-Anstalt, heute Sonderschule für Hörbehinderte des Landeswohlfahrtsverbandes.
1876 15. Mai	Betriebsaufnahme des Camberger Bahnhofes und der Strecke Camberg-Niederselters durch die Hess. Ludwigs-Eisenbahn-Gesellschaft.
1889	Sog. "Lieber'scher Turm" erbaut vom Camberger

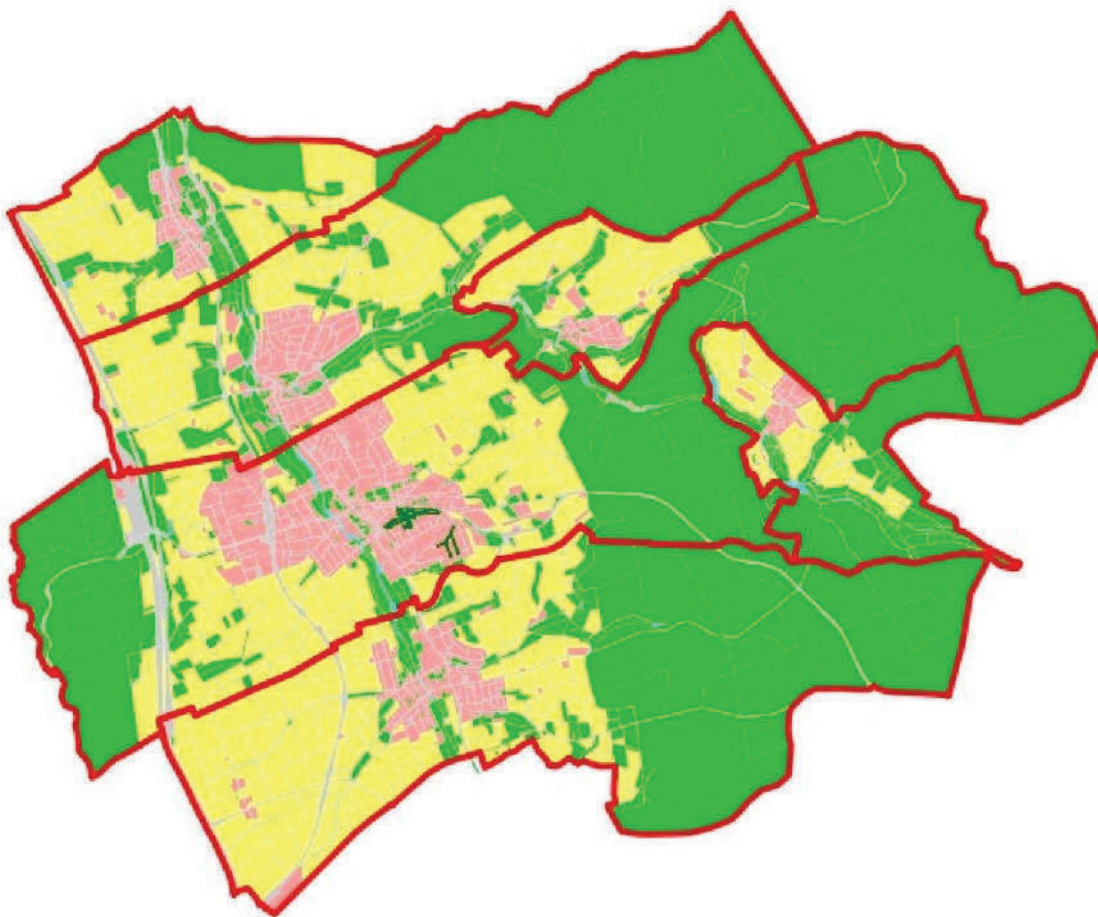
Reichstagsabgeordneten Dr. Ernst Maria Lieber auf alten Fundamenten.
In seiner Turmstube wurde später der politische Grundstein zur
Gründung der ehemaligen kaiserlichen Marine gelegt.

- 1927 Gründung der Kneippkur in Camberg, Gründung des
Camberger Kurorchesters.
- 1937 Prädikatisierung als anerkannter Kneipp-Kurort.
- 1974 Entstehung der Gesamtstadt Camberg im Rahmen
der Gebietsreform
- 1975 Einweihung des neu erbauten Kurhauses
- 1977 Die Stadt Camberg wird staatlich anerkanntes
Kneippheilbad
- 1979 Bau des neuen Freizeit- und Erholungsbades
- 1981 Aus der Gesamtstadt Camberg wird "Bad Camberg"
durch Verleihung des Titels "Bad"
- 1993 Der im Jahre 1942 von der Stadt erworbene
"Amthof-Komplex" wird in achtjähriger Bauzeit
mit hohem finanziellen Aufwand restauriert und
Sitz der Stadtverwaltung
- 1997 70 Jahre Kneipp-Kur in Bad Camberg
Aufbau der Gymnasialen Oberstufe an der Taunusschule Bad Camberg
- 1999 Umbau des Kurmittelhauses jetzt Kur- und Gesundheitszentrum in Bad Camberg
Neubau Grundschule in Bad Camberg
- 2000 1000 Jahre urkundliche Ersterwähnung Bad Cambergs
Taunusschau in Bad Camberg
- 2001 Wiedereröffnung des Kur- und Gesundheitszentrums nach Erweiterung
- 2002 Sanierung Kneipp-Anlagen, Eröffnung Kräutergarten
Einweihung neues Feuerwehrgerätehaus in Erbach
75 Jahre Kneippkur in Bad Camberg
15 Jahre Partnerschaft mit Chambray-les-Tours
Erschließung Baugebiet „Pappelhain“ in Würges
- 2003 Beteiligung Frankenbrunnen an der „OberSelters Mineral- und Heilquellen GmbH“
Sanierung Gemeinschaftshaus Schwickershausen
- 2004 Erschließung Baugebiet „Ober dem Kuhweg“ in Würges
Endausbau der Straßen im Neubaugebiet „Grauer Stein“ in der Kernstadt
Beschluss zur Linienführung der Umgehungsstraße (B8) in der Stadtverordnetenversammlung
Sanierung Obertorturm und Kreuzkapelle in der Kernstadt
Einweihung der neuen Grundschule in der Kernstadt
- 2010 Erweiterung der KITA Kinderoase in Bad Camberg,
Energetische Sanierung des Altgebäudes über das Zukunftsorientierungsprogramm des Bundes
Sanierung des Bürgerhauses Erlenbachhalle in Erbach
Energetische Sanierung des Bürgerhauses über das Konjunkturprogramm des Landes Hessen
- 2010 - 2015 Ausbau/Verbesserung der DSL-Versorgung Schwickershausen, Dombach, Oberselters
- 2012 Verkauf des alten Bauhofgeländes im Blumenweg

2013	Ankauf des Anwesens „Lahnstraße 12“ in Bad Camberg als neues Bauhofgelände Erschließung des Baugebietes „Vorm Grenzgraben“ in Erbach
2016 - 2018	Sanierung des Bürgerhauses Kurselters in Oberselters
2016 - 2018	Neubau eines Feuerwehrgerätehauses in Schwickershausen
2019	Bau einer Kurparkbrücke
2019 - 2020	Neubau einer Kindertagesstätte in Erbach
2020	Anbau der Kindertagesstätte in Oberselters
2021	Anbau der Kindertagesstätte in Würges
2024	Wiedereröffnung des Badehauses (ehemals Kur- und Gesundheitszentrum)
2024	Beginn Sanierung Freizeit- und Erholungsbad
2024	Barfußpfad im Kurpark

II. Statistische Angaben

Stadt Bad Camberg im Taunus



Gemarkungsfläche für Bad Camberg und Stadtteile

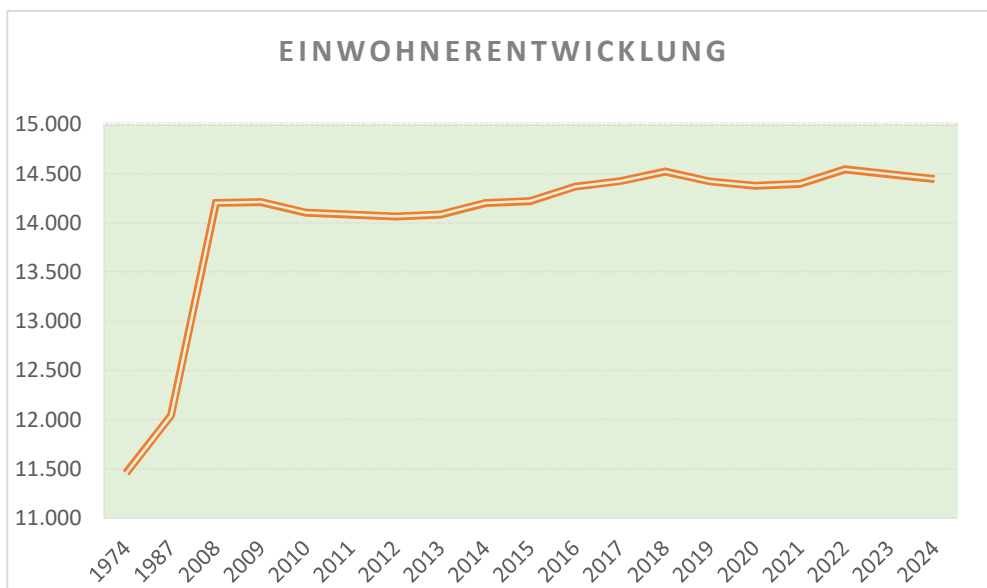
	Gemarkungsfläche in ha		
	Feld und Bebauung	Wald	Gesamt
Bad Camberg	902	1.029	1.931
Dombach	188	120	308
Erbach	575	446	1.021
Oberselters	338	87	425
Schwickershausen	211	66	277
Würges	755	606	1.361
	2.969	2.354	5.323

Einwohnerentwicklung

	Gebietsre- form	Volks- zählung	Stand Meldeverfahren am					
			01.01.1974	27.01.1987	31.12.2008	31.12.2009	31.12.2010	31.12.2011
Bad Camberg	5.247	5.585	6.883	6.913	6.861	6.874	6.858	6.876
Dombach	259	307	374	376	368	361	356	350
Erbach	2.257	2.468	2.687	2.662	2.655	2.625	2.617	2.641
Oberselters	1.017	1.002	1.091	1.078	1.064	1.039	1.050	1.063
Schwickers- hausen	492	536	573	572	578	585	576	568
Würges	2.185	2.147	2.593	2.609	2.577	2.600	2.607	2.586
Gesamt:	11.457	12.045	14.201	14.210	14.103	14.084	14.064	14.084

	Stand Meldeverfahren am							
	31.12.2014	31.12.2015	31.12.2016	21.12.2017	23.10.2018	31.12.2019	31.12.2020	31.12.2021
Bad Camberg	6.914	6.959	6.931	7.007	7.092	7.058	7.051	7.077
Dombach	354	342	343	336	345	328	337	337
Erbach	2.713	2.749	2.868	2.872	2.913	2.845	2.842	2.869
Oberselters	1.043	1.029	1.043	1.032	1.016	1.022	1.014	1.033
Schwickers- hausen	566	556	566	556	547	562	560	552
Würges	2.611	2.587	2.615	2.619	2.607	2.605	2.573	2.530
Gesamt:	14.201	14.222	14.366	14.422	14.520	14.420	14.377	14.398

	Stand Meldeverfahren am	Stand Meldeverfahren am	Stand Meldeverfahren am	
	31.12.2022	20.12.2023	17.12.2024	+ / -
Bad Camberg	7.169	7.190	7.219	29
Dombach	352	347	354	7
Erbach	2.850	2.814	2.802	-12
Oberselters	1.073	1.062	1.047	-15
Schwickershausen	559	558	544	-14
Würges	2.541	2.522	2.479	-43
Gesamt:	14.544	14.493	14.445	-48



Politische Gremien

Der Stadtverordnetenversammlung der Stadt Bad Camberg gehören 37 Mitglieder an. Stadtverordnetenvorsteherin ist Frau Andrea Reusch-Demel (CDU).

Der Magistrat und die Verwaltung werden von Bürgermeister Daniel Rühl (CDU) geleitet. Ehrenamtlicher Erster Stadtrat ist Herr Peter Bermbach (CDU).

Verteilung der Sitze in der Stadtverordnetenversammlung
nach der Kommunalwahl am 14. März 2021:

CDU	17	Sitze
SPD	11	Sitze
Bündnis 90/Die Grünen	7	Sitze
FDP	2	Sitze

Städtepartnerschaft

Chambray- lès- Tours/Frankreich
beurkundet 1987

Bad Sulza/Thüringen
beurkundet 2024

Infrastruktureinrichtungen

Kindertagesstätten:

Städtische Kindertagesstätte „Kinderoase“, Emsstrasse 21, Bad Camberg
Städtische Kindertagesstätte „Rappelkiste“, Atzelweg 2, Bad Camberg
Städtische Kindertagesstätte „Spatzennest“, Neue Strasse 2, Würges
Katholische Kindertagesstätte „St. Marien“, Eichbornstrasse 2, Bad Camberg
Katholische Kindertagesstätte „St. Mauritius“, Am Kindergarten 9, Erbach
Katholische Kindertagesstätte „St. Antonius“, Ulmenweg 2-4, Oberselters
Krabbelstube des DKSB, "Haus der Jugend", Kirchgasse 5, Bad Camberg
Waldkindergarten „Wurzelzwerge Bad Camberg e.V.“
Lahn-Kinderkrippe e.V. „Kritzeltburg“, Prießnitzstr. 24, Bad Camberg

Kinderkrippe:

Kinderkrippe „Kinderoase“, Emsstrasse 21, Bad Camberg
Kinderkrippe „St. Mauritius“, Am Kindergarten 7, Erbach
Kinderkrippe „Krabbelstube“ Deutscher Kinderschutzbund, „Haus der Jugend“, Kirchgasse, Bad Camberg

Kinderhort:

Deutscher Kinderschutzbund „Atzelkids“, Egerländer Straße 9, Bad Camberg
Deutscher Kinderschutzbund Grundschule Würges
Deutscher Kinderschutzbund „Regenbogenkids“ in der Grundschule Erbach

Schulen:

Gesamtschule "Taunusschule", Heinrich-Fend-Strasse, Bad Camberg

- Hauptschule
- Mittelstufenschule
- Realschule
- Gymnasium
- Gymnasiale Oberstufe

Grundschule „Atzelschule“, Egerländer Straße 9, Bad Camberg
Grundschule „Regenbogenschule“, Horstweg 2, Erbach
Grundschule, Schulstrasse 77a, Würges
Schule für Hörgeschädigte, "Freiherr-von-Schütz-Schule", Frankfurter Strasse 15-19, Bad Camberg

Kur und Freizeit:

Freizeit- und Erholungsbad, Am Eltwerk, Bad Camberg
Hallenbad im Kurhaus, Bad Camberg
Badehaus und Kurpark, Bad Camberg
Barfußpfad im Kurpark, Bad Camberg
Stadtbücherei im Kurhaus, Bad Camberg
Öffentliche katholische Bücherei, Schellersberg, Erbach
Amhof-Galerie, Am Amthof 17, Bad Camberg

Stadt- und Turmmuseum, Am Amthof, Bad Camberg
Stadtarchiv im Amthof, Bad Camberg
Sportzentrum, Pommernstrasse, Bad Camberg
Baumwipfelpfad, Bad Camberg

III. Allgemeines

Durch das Gesetz zur Neugliederung des Landkreises Limburg-Weilburg und des Oberlahnkreises vom 6. Februar 1974 (GVBl. I S. 101) wurden die Stadt Bad Camberg und die Gemeinden Dombach, Erbach, Oberselters, Schwickershausen und Würges zu einer Stadt mit dem Namen "Camberg" zusammengeschlossen. Dieses Gesetz zur gebietlichen Neuordnung auf der Gemeindeebene trat mit Wirkung vom 1. Juli 1974 in Kraft.

Die Einrichtungen zur Wasserversorgung und Abwasserbeseitigung der Stadt Bad Camberg werden mit Wirkung vom 1. Januar 1989 als Eigenbetrieb "Stadtwerke Bad Camberg" nach den Vorschriften des Eigenbetriebsgesetzes und nach Maßgabe der von der Stadtverordnetenversammlung am 6. Dezember 1988 beschlossenen Betriebssatzung geführt.

Überblick auf das abgelaufene Haushaltsjahr 2023

Der Entwurf der Haushaltssatzung nebst Anlagen für das Haushaltsjahr 2023 wurde in der Sitzung der Stadtverordnetenversammlung am 03. November 2022 eingebracht und nach Beratungen im Haupt- und Finanzausschuss am 14. Dezember 2022 von der Stadtverordnetenversammlung verabschiedet.

Der Haushalt 2023 weist im ordentlichen Ergebnis ein Defizit von -766.463 € aus.

Haushaltssatzung für das Haushaltsjahr 2023

Aufgrund der §§ 94 ff der Hessischen Gemeindeordnung (HGO) in der Fassung der Bekanntmachung vom 01. April 2005 (GVBl. I S. 142), zuletzt geändert durch Gesetz vom 28. März 2015, berichtigt am 22. April 2015 (GVBl. I S. 158/188) hat die Stadtverordnetenversammlung der Stadt Bad Camberg am 14.12.2022 folgende Haushaltssatzung beschlossen:

§ 1

Der Haushaltsplan für das Haushaltsjahr 2023 wird

im Ergebnishaushalt:

im ordentlichen Ergebnis

mit dem Gesamtbetrag der Erträge auf	35.769.919 €
mit dem Gesamtbetrag der Aufwendungen auf	36.536.382 €
mit einem Saldo von	-766.463 €

im außerordentlichen Ergebnis

mit dem Gesamtbetrag der Erträge auf	3.000.000 €
mit dem Gesamtbetrag der Aufwendungen auf	0 €
mit einem Saldo von	3.000.000 €
mit einem Überschuss von	2.233.537 €

im Finanzhaushalt:

mit dem Saldo aus den Einzahlungen und Auszahlungen aus laufender Verwaltungstätigkeit auf	1.124.031 €
---	-------------

und dem Gesamtbetrag der

Einzahlungen aus Investitionstätigkeit auf	4.247.822 €
Auszahlung aus Investitionstätigkeit auf	5.012.990 €
mit einem Saldo von	-765.168 €

Einzahlungen aus Finanzierungstätigkeit auf	729.544 €
Auszahlung aus Finanzierungstätigkeit auf	1.088.407 €
mit einem Saldo von	-358.863 €

mit einem Finanzmittelüberschuss des Haushaltsjahres von	0 €
--	-----

festgesetzt.

§ 2

Der Gesamtbetrag der Kredite, deren Aufnahme im Haushaltsjahr 2023 zur Finanzierung von Investitionen und Investitionsförderungsmaßnahmen erforderlich ist, wird auf 729.544 € festgesetzt.

§ 3

Der Gesamtbetrag der Verpflichtungsermächtigungen im Haushaltsjahr 2023 zur Leistung von Auszahlungen in künftigen Jahren für Investitionen und Investitionsförderungsmaßnahmen wird auf 1.060.000 € festgesetzt.

§ 4

Der Höchstbetrag der Liquiditätskredite, die im Haushaltsjahr 2023 zur rechtzeitigen Leistung von Auszahlungen in Anspruch genommen werden dürfen, wird auf 4.500.000 € festgesetzt.

§ 5

Die Steuersätze für die Gemeindesteuern werden für das Haushaltsjahr 2023 wie folgt festgesetzt:

1. Grundsteuer
 - a) für land- und forstwirtschaftliche Betriebe (Grundsteuer A) auf 400 v.H.
 - b) für Grundstücke (Grundsteuer B) auf 400 v.H.
2. Gewerbesteuer auf 400 v.H.

Die Hebesätze für die Gemeindesteuern sind in einer Hebesatzsatzung festgesetzt.

Durch eine Hebesatzsatzung werden die Steuersätze von der Jährlichkeit der Haushaltssatzung entkoppelt. Die Steuersätze behalten bis zu einer Änderung der Hebesatzsatzung ihre Gültigkeit. Die Nennung der Hebesätze in der Haushaltssatzung hat dann eine deklaratorische Bedeutung, auch wenn noch keine aufsichtsbehördliche Genehmigung erteilt wurde.

§ 6

Es gilt der von der Stadtverordnetenversammlung als Teil des Haushaltsplans beschlossene Stellenplan.

Bad Camberg, den 14.12.2022

Der Magistrat der Stadt Bad Camberg

gez. Jens-Peter Vogel, Bürgermeister

Die einzelnen Produkte im Haushaltsplan bilden jeweils ein Budget. Nach den Vorschriften der Gemeindehaushaltsverordnung (GemHVO) sind alle in einem Produkt (Budget) veranschlagten Aufwendungen gegenseitig deckungsfähig, mit Ausnahme der Aufwendungen, die einem separaten Deckungskreis angehören, bzw. bei denen ein separater Deckungsvermerk eingetragen ist.

Ordentliche Erträge

Bezeichnung	Ansatz 2023
Privatrechtliche Leistungsentgelte	986.544,00
Öffentlich-rechtliche Leistungsentgelte	1.079.659,00
Kostenersatzleistungen und -erstattungen	496.000,00
Steuern und steuerähnliche Erträge einschließlich Erträge aus gesetzlichen Umlagen	24.751.200,00
Erträge aus Transferleistungen	801.450,00

Erträge aus Zuweisungen und Zuschüssen für laufende Zwecke und allgemeine Umlagen	6.095.664,00
Erträge aus der Auflösung von Sonderposten aus Investitionszuweisungen, -zuschüssen und Investitionsbeiträgen	844.328,00
Sonstige ordentliche Erträge	574.516,00
Summe der ordentlichen Erträge (Nr. 1 bis 9)	35.629.361,00

Ordentlichen Aufwendungen

Personalaufwendungen	9.000.781,00
Versorgungsaufwendungen	1.234.370,00
Aufwendungen für Sach- und Dienstleistungen	8.091.446,00
Abschreibungen	1.979.020,00
Aufwendungen für Zuweisungen und Zuschüsse sowie besondere Finanzaufwendungen	2.451.723,00
Steueraufwendungen einschließlich Aufwendungen aus gesetzlichen Umlageverpflichtungen	13.441.289,00
Transferaufwendungen	2.750,00
Sonstige ordentliche Aufwendungen	61.902,00
Zinsen und andere Finanzaufwendungen	273.101,00
Gesamtbetrag der ordentlichen Aufwendungen	36.536.382,00

Gesamtergebnishaushalt 2023

Privatrechtliche Leistungsentgelte	986.544,00
Öffentlich-rechtliche Leistungsentgelte	1.079.659,00
Kostenersatzleistungen und -erstattungen	496.000,00
Steuern und steuerähnliche Erträge einschließlich Erträge aus gesetzlichen Umlagen	24.751.200,00
Erträge aus Transferleistungen	801.450,00
Erträge aus Zuweisungen und Zuschüssen für laufende Zwecke und allgemeine Umlagen	6.095.664,00
Erträge aus der Auflösung von Sonderposten aus Investitionszuweisungen, -zuschüssen und Investitionsbeiträgen	844.328,00
Sonstige ordentliche Erträge	574.516,00
Summe der ordentlichen Erträge (Nr. 1 bis 9)	35.629.361,00
Personalaufwendungen	9.000.781,00
Versorgungsaufwendungen	1.234.370,00
Aufwendungen für Sach- und Dienstleistungen	8.091.446,00
Abschreibungen	1.979.020,00
Aufwendungen für Zuweisungen und Zuschüsse sowie besondere Finanzaufwendungen	2.451.723,00
Steueraufwendungen einschließlich Aufwendungen aus gesetzlichen Umlageverpflichtungen	13.441.289,00
Transferaufwendungen	2.750,00
Sonstige ordentliche Aufwendungen	61.902,00
Summe der ordentlichen Aufwendungen (Nr. 11 bis 18)	36.263.281,00
Verwaltungsergebnis (Nr. 10 ./ Nr. 19)	-633.920,00

Finanzerträge	140.558,00
Zinsen und andere Finanzaufwendungen	273.101,00
Finanzergebnis (Nr. 21 ./ Nr. 22)	-132.543,00
Gesamtbetrag der ordentlichen Erträge (Nr. 10 und Nr. 21)	35.769.919,00
Gesamtbetrag der ordentlichen Aufwendungen (Nr. 19 und Nr. 22)	36.536.382,00
Ordentliches Ergebnis (Nr. 24 ./ Nr. 25)	-766.463,00
Außerordentliche Erträge	3.000.000,00
Außerordentliche Aufwendungen	0,00
Außerordentliches Ergebnis (Nr. 27 ./ Nr. 28)	3.000.000,00
Jahresergebnis (Nr. 26 und Nr. 29)	2.233.537,00

Ausgleich Fehlbetrag im ordentlichen Ergebnis

Der geplante Fehlbetrag im ordentlichen Ergebnis 2023 in Höhe von -766.463 € sollte aus vorhandenen Überschüssen des ordentlichen Ergebnisses ausgeglichen werden.

Haushaltssicherungskonzept

Auf die Erstellung eines Haushaltssicherungskonzeptes konnte verzichtet werden, da der Fehlbetrag im ordentlichen Ergebnis 2023 aus Rücklagen aus Überschüssen des ordentlichen Ergebnisses ausgeglichen werden konnte.

Aus dem Saldo des Zahlungsmittelflusses aus laufender Verwaltungstätigkeit konnten in 2023 und in den Finanzplanungsjahren bis 2026 die ordentlichen Tilgungsleistungen finanziert werden.

Liquiditätskredite

Der Höchstbetrag der Liquiditätskredite, die im Haushaltsjahr 2023 zur rechtzeitigen Leistung von Auszahlungen in Anspruch genommen werden dürfen, wurden auf 4.500.000 € festgesetzt.

Erster Nachtragshaushaltplan 2023

Nach verwaltungsseitiger Feststellung, dass die für die Sanierung des Freizeit- und Erholungsbades im Haushaltsplan 2023 und in der Finanzplanung 2024 bis 2026 veranschlagten Mittel nicht mit dem Zeitplan des beauftragten Planungsbüros übereinstimmen und der Tatsache, dass der auf der Einnahmenseite geplante Bundeszuschuss von rd. 5 Mio Euro (45% der Baukosten) nicht fließen wird, musste nach den Vorschriften des § 98 Abs. 2 HGO unverzüglich eine Nachtragshaushaltssatzung erlassen werden.

Weitere Eckpunkte des Nachtrages sind u.a. zusätzliche Aufwendungen und Auszahlungen für die Errichtung eines Containerdorfes für Flüchtlinge, Wiedereröffnung des Kur- und Gesundheitszentrums mit Ergänzung des Stellenplanes und einer Reduzierung der geplanten Einzahlungen aus dem Verkauf von Grundstücken.

Este Nachtragssatzung:

erhöht um	vermindert um	und damit der Gesamtbetrag des Haushaltsplans einschließlich der Nachträge	
EUR	EUR	gegenüber bisher EUR	auf nunmehr festgesetzt EUR

a) im Ergebnishaushalt

im ordentlichen Ergebnis

mit dem Gesamtbetrag der Erträge auf	76.000	0	35.769.919	35.845.919
mit dem Gesamtbetrag der Aufwendungen auf	67.025	0	36.536.382	36.603.407
mit einem Saldo von	8.975	0	-766.463	-757.488

im außerordentlichen Ergebnis

mit dem Gesamtbetrag der Erträge auf	0	-2.000.000	3.000.000	1.000.000
mit dem Gesamtbetrag der Aufwendungen auf	0	0	0	0
mit einem Saldo von	0	-2.000.000	3.000.000	1.000.000
mit einem Überschuss von	8.975	-2.000.000	2.233.537	242.512

b) im Finanzhaushalt

mit einem Saldo aus den Einzahlungen und Auszahlungen aus lfd. Verwaltungstätigkeit auf	20.725	0	1.124.031	1.144.756
---	--------	---	-----------	-----------

und dem Gesamtbetrag der

Einzahlungen aus Investitionstätigkeit auf	0	-2.337.479	4.247.822	1.910.343
Auszahlungen aus Investitionstätigkeit auf	101.900	0	5.012.990	5.114.890
mit einem Saldo von	-101.900	-2.337.479	-765.168	-3.204.547

Einzahlungen aus Finanzierungstätigkeit auf	2.426.154	0	729.544	3.155.698
Auszahlungen aus Finanzierungstätigkeit auf	7.500	0	1.088.407	1.095.907
mit einem Saldo von	2.418.654	0	-358.863	2.059.791

festgesetzt.

Das Defizit im ordentlichen Ergebnis reduziert sich von bisher -766.463 € um 8.975 € auf -757.488 €. Das Defizit kann aus den Rücklagen der Überschüsse aus den Jahresabschlüssen ausgeglichen werden.

Das Jahresergebnis reduziert sich von bisher 2.233.537 € um 2.000.000 € auf 242.512 €. Ursache hierfür ist der Rückgang der Einzahlungen aus Grundstücksverkäufen um 2.000.000 €.

Der Überschuss aus laufender Verwaltungstätigkeit erhöht sich von bisher 1.124.031 € um 20.725 € auf 1.144.756 €. Aus diesem Überschuss können die laufenden Tilgungsleistungen in Höhe von 1.095.907 € finanziert werden.

Auch in den Finanzplanungsjahren 2024 - 2026 können ausreichende Überschüsse dargestellt werden, um die laufenden Darlehenstilgungen zu finanzieren.

Der 1. Nachtragsentwurf 2023 entspricht in der vorliegenden Form den Genehmigungsvoraussetzungen.

Die Darlehensaufnahme 2023 erhöht sich von bisher 729.544 € um 2.426.154 € auf 3.155.698 €. Der Schuldenstand wird sich zum 31.12.2023 auf rd. 17.150.000 € erhöhen.

	2023	2024	2025	2026
Summe der ordentlichen Erträge	35.845.919	36.497.370	37.785.043	38.798.860
Summe der ordentlichen Aufwendungen	36.603.407	35.933.093	36.204.852	36.639.802
ordentliches Ergebnis	-757.488	564.277	1.580.191	2.159.058
Jahresergebnis	242.512	1.564.277	2.580.191	2.159.058

Zahlungsmittelüberschuss aus lfd. Verwaltungstätigkeit	1.144.756	2.607.668	3.697.752	4.308.273
Summe Einzahlungen Investitionstätigkeit	1.910.343	3.555.656	3.116.430	1.352.656
Summe Auszahlungen Investitionstätigkeit	5.114.890	11.546.872	11.524.988	3.288.950
Zahlungsmittelbedarf aus Investitionstätigkeit	-3.204.547	-7.991.216	-8.408.558	-1.936.294
Tilgungen	1.095.907	1.346.407	1.549.615	1.654.407
Kreditbedarf	3.155.698	6.729.955	6.260.421	0
+Schuldenabbau / -Netto-Neuverschuldung	-2.059.791	-5.383.548	-4.710.806	1.654.407

Die Verpflichtungsermächtigungen erhöhen sich von bisher 1.060.000 € um 2.065.000 € auf 3.125.000 €.

Die Erhöhung setzt sich wie folgt zusammen:

- Sanierung Freizeit- und Erholungsbad	2.000.000 €
- Sanierung Bürgerhaus Oberselters	65.000 €

Vorläufige Gesamtergebnisrechnung 2023

Bezeichnung	Ansatz	Ergebnis	Vergleich
Privatrechtliche Leistungsentgelte	986.544,00	883.534,38	103.009,62
Öffentlich-rechtliche Leistungsentgelte	1.079.659,00	988.142,72	91.516,28
Kostensatzleistungen und -erstattungen	572.000,00	614.812,80	-42.812,80
Steuern und steuerähnliche Erträge einschließlich Erträge aus gesetzlichen Umlagen	24.751.200,00	23.182.713,19	1.568.486,81
Erträge aus Transferleistungen	801.450,00	749.029,54	52.420,46
Erträge aus Zuweisungen und Zuschüssen für laufende Zwecke und allgemeine Umlagen	6.095.664,00	5.224.314,10	871.349,90
Erträge aus der Auflösung von Sonderposten aus Investitionszuweisungen, -zuschüssen und Investitionsbeiträgen	844.328,00	551.017,41	293.310,59
Sonstige ordentliche Erträge	574.516,00	686.223,15	-111.707,15
Summe der ordentlichen Erträge	35.705.361,00	32.879.787,29	2.825.573,71
Personalaufwendungen	9.044.631,00	9.053.021,06	-8.390,06
Versorgungsaufwendungen	1.234.370,00	1.648.988,59	-414.618,59
Aufwendungen für Sach- und Dienstleistungen	8.105.871,00	6.012.260,33	2.093.610,67
Abschreibungen	1.979.020,00	2.462.185,35	-483.165,35
Aufwendungen für Zuweisungen und Zuschüsse sowie besondere Finanzaufwendungen	2.451.723,00	2.412.263,14	39.459,86
Steueraufwendungen einschließlich Aufwendungen aus gesetzlichen Umlageverpflichtungen	13.441.289,00	11.391.101,81	2.050.187,19
Transferaufwendungen	2.750,00	7.291,51	-4.541,51
Sonstige ordentliche Aufwendungen	61.902,00	45.173,30	16.728,70
Summe der ordentlichen Aufwendungen	36.321.556,00	33.032.285,09	3.289.270,91
Verwaltungsergebnis	-616.195,00	-152.497,80	-463.697,20
Finanzerträge	140.558,00	54.590,84	85.967,16

Zinsen und andere Finanzaufwendungen	281.851,00	299.370,51	-17.519,51
Finanzergebnis	-141.293,00	-244.779,67	103.486,67
Gesamtbetrag der ordentlichen Erträge	35.845.919,00	32.934.378,13	2.911.540,87
Gesamtbetrag der ordentlichen Aufwendungen	36.603.407,00	33.331.655,60	3.271.751,40
Ordentliches Ergebnis	-757.488,00	-397.277,47	-360.210,53
Außerordentliche Erträge	1.000.000,00	1.276.461,25	-276.461,25
Außerordentliche Aufwendungen	0,00	157.884,57	-157.884,57
Außerordentliches Ergebnis	1.000.000,00	1.118.576,68	-118.576,68
Jahresergebnis	242.512,00	721.299,21	-478.787,21

Das Defizit im ordentlichen Ergebnis wird aus den Rücklagen der Überschüsse aus den Jahresabschlüssen ausgeglichen.

Kostendeckungsgrade Gebührenhaushalte (in %)

<u>Friedhofswesen</u>	
Gebühren/Erträge	73.564,87
Aufwendungen	120.825,80
Kostendeckungsgrad	60,89
<u>Bestattungswesen</u>	
Gebühren/Erträge	103.869,57
Aufwendungen	103.281,89
Kostendeckungsgrad	100,57
<u>Friedhof-/Bestattungswesen</u>	
Gebühren/Erträge	177.434,44
Aufwendungen	224.107,69
Kostendeckungsgrad	79,17
<u>KITA Kinderoase Bad Camberg</u>	
Gebühren/Erträge	652.134,28
Aufwendungen	1.505.820,91
Kostendeckungsgrad	43,31
<u>KITA Rappelkiste Bad Camberg</u>	
Gebühren/Erträge	513.324,41
Aufwendungen	1.170.682,35
Kostendeckungsgrad	43,85
<u>KITA Spatzennest Würges</u>	
Gebühren/Erträge	534.183,35
Aufwendungen	1.397.917,03
Kostendeckungsgrad	38,21
<u>städtische KITAS gesamt</u>	
Gebühren/Erträge	1.699.642,04
Aufwendungen	4.074.420,29
Kostendeckungsgrad	41,71

Liquiditätsreserve

Es ist für das Haushaltsjahr der nach § 106 Abs. 1 S. 2 HGO zur Sicherstellung der Zahlungsfähigkeit vorzuhaltende Mindestbetrag von 2 v.H. der Summe der Auszahlungen aus laufender Verwaltungstätigkeit nach dem Durchschnitt der drei dem Haushaltsjahr vorangehenden Jahre anzugeben.

2020	27.660.299,04
2021	25.853.047,20
2022	29.194.975,28
	82.708.321,52
Durchschnitt	27.569.440,51
2%	551.388,81

Der Kassenbestand zum 31.12.2023 beträgt 1.459.761,69 €

Vorläufige Gesamtfinanzrechnung 2023

Bezeichnung	Ansatz	Ergebnis	Vergleich
Privatrechtliche Leistungsentgelte	986.544,00	848.283,08	138.260,92
Öffentlich-rechtliche Leistungsentgelte	1.079.659,00	1.003.954,94	75.704,06
Kostensatzleistungen und -erstattungen	572.000,00	1.684.682,76	-1.112.682,76
Steuern und steuerähnlichen Erträgen einschließlich Erträgen aus gesetzlichen Umlagen	24.751.200,00	23.873.203,48	877.996,52
Einzahlungen aus Transferleistungen	801.450,00	749.029,54	52.420,46
Zuweisungen und Zuschüsse für laufende Zwecke und allgemeine Umlagen	6.095.664,00	5.203.714,33	891.949,67
Zinsen und sonstige Finanzeinzahlungen	140.558,00	35.788,16	104.769,84
Sonstige ordentliche Einzahlungen und sonstige außerordentliche Einzahlungen, die sich nicht aus Investitionstätigkeit ergeben	562.220,00	730.462,07	-168.242,07
Summe Einzahlungen aus laufender Verwaltungstätigkeit	34.989.295,00	34.129.118,36	860.176,64
Personalauszahlungen	9.044.631,00	9.105.699,23	-61.068,23
Versorgungsauszahlungen	1.007.966,00	592.609,92	415.356,08
Auszahlungen für Sach- und Dienstleistungen	7.811.177,00	5.590.782,32	2.220.394,68
Auszahlungen für Transferleistungen	2.750,00	7.291,51	-4.541,51
Auszahlungen für Zuweisungen und Zuschüsse für laufende Zwecke sowie besondere Finanzauszahlungen	2.201.723,00	2.081.762,96	119.960,04
Auszahlungen für Steuern einschließlich Auszahlungen aus gesetzlichen Umlageverpflichtungen	13.441.289,00	14.816.838,06	-1.375.549,06
Zinsen und ähnliche Auszahlungen	273.101,00	397.037,38	-123.936,38
Sonstige ordentliche Auszahlungen und sonstige außerordentliche Auszahlungen, die sich nicht aus Investitionstätigkeit ergeben	61.902,00	193.969,41	-132.067,41
Summe Auszahlungen aus laufender Verwaltungstätigkeit	33.844.539,00	32.785.990,79	1.058.548,21
Zahlungsmittelüberschuss /Zahlungsmittelbedarf aus laufender Verwaltungstätigkeit	1.144.756,00	1.343.127,57	-198.371,57
Einzahlungen aus Investitionszuweisungen und -zuschüssen sowie aus Investitionsbeiträgen	906.192,00	356.737,94	549.454,06
Einzahlungen aus Abgängen von Vermögensgegenständen des Sachanlagevermögens und des immateriellen Anlagevermögens	1.000.000,00	137.321,31	862.678,69
Einzahlungen aus Abgängen von Vermögensgegenständen des Finanzanlagevermögens	4.151,00	35.927,68	-31.776,68
Summe der Einzahlungen aus Investitionstätigkeit	1.910.343,00	529.986,93	1.380.356,07

Auszahlungen für den Erwerb von Grundstücken und Gebäuden	569.721,78	356.833,15	212.888,63
Auszahlungen für Baumaßnahmen	4.473.047,57	1.523.456,93	2.949.590,64
Auszahlungen für Investitionen in das sonstige Sachanlagevermögen und immaterielle Anlagevermögen	1.682.890,00	1.680.586,04	2.303,96
Auszahlungen für Investitionen in das Finanzanlagevermögen	47.736,00	30.935,20	16.800,80
Summe der Auszahlungen aus Investitionstätigkeit	6.773.395,35	3.591.811,32	3.181.584,03
Zahlungsmittelüberschuss /Zahlungsmittelbedarf aus Investitionstätigkeit	-4.863.052,35	-3.061.824,39	-1.801.227,96
Zahlungsmittelüberschuss /Zahlungsmittelbedarf	-3.718.296,35	-1.718.696,82	-1.999.599,53
Einzahlungen aus der Aufnahme von Krediten und inneren Darlehen und wirtschaftlich vergleichbaren Vorgängen für Investitionen	3.155.698,00	3.857.000,00	-701.302,00
Auszahlungen für die Tilgung von Krediten und inneren Darlehen und wirtschaftlich vergleichbaren Vorgängen für Investitionen	1.095.907,00	1.235.709,34	-139.802,34
Zahlungsmittelüberschuss oder Zahlungsmittelbedarf aus Finanzierungstätigkeit	2.059.791,00	2.621.290,66	-561.499,66
Änderung des Zahlungsmittelbestandes zum Ende des Haushaltsjahres	-1.658.505,35	902.593,84	-2.561.099,19
Haushaltsunwirksame Einzahlungen (u.a. fremde Finanzmittel, Rückzahlung von angelegten Kassenmitteln, Aufnahme von Kassenkrediten)	0,00	9.996.967,43	-9.996.967,43
Haushaltsunwirksame Auszahlungen (u.a. fremde Finanzmittel, Anlegung von Kassenmitteln, Rückzahlung von Kassenkrediten)	0,00	10.040.398,50	-10.040.398,50
Zahlungsmittelüberschuss/ Zahlungsmittelbedarf aus haushaltsunwirksamen Zahlungsvorgängen	0,00	-43.431,07	43.431,07
Bestand an Zahlungsmitteln zu Beginn des Haushaltsjahres	0,00	598.377,26	-598.377,26
Veränderung des Bestandes an Zahlungsmitteln	-1.658.505,35	859.162,77	-2.517.668,12
Bestand an Zahlungsmitteln am Ende des Haushaltsjahres	-1.658.505,35	1.457.540,03	-3.116.045,38

Der Zahlungsmittelüberschuss aus laufender Verwaltungstätigkeit zum 31.12.2023 von **1.343.127,57 €** deckt die Tilgungen der Kredite in Höhe von **1.235.709,35 €**.

Übertragung von Ermächtigungen

Nach § 17 (2) GemHVO wurden folgende Beträge von 2023 nach 2024 übertragen:

Kostenstelle	Maßnahmenbezeichnung	Ermächtigung
06010100/1011.8500000	Kinderoase Küche	20.105,44
01020601/1020.8400000	Neue Stühle BGH Schwickershausen	16.000,00
01020601/8006.8400000	Neue Stühle BGH Schwickershausen	500,00
12010100/2035.6130000	Berliner Straße	15.000,00
02020600/2085.8500000	Umstellung auf Digitalfunk	25.909,80
08020200/2103.9620000	Sanierung Freizeit- und Erholungsbad	67.942,96
02020600/2145.8100000	Brandschutz Fuhrpark	261.922,15
13040104/2150.9620000	Friedhof Oberselters	10.000,00
06010300/2160.9510000	Spatzennest	118.262,99
07010200/2162.9510000	Umbau Badehaus	20.000,00
07010100/1023.8400000	Inventarbeschaffungen Kur- und Badebetriebe	94.912,07
12010100/2167.9620000	Schulwegsicherung Horstweg Erbach	116.055,32
02020611/2171.9510300	Feuerwehrgerätehaus Oberselters	100.550,00
01020301/2173.9510000	Kälteanlage BGH Kurhaus	19.234,93
06020400/2179.9510000	Neubau Kinderspielplatz Würges	160.904,39
13040106/2189.9620000	Maßnahmen Friedhof Würges	70.754,22
08020100/2192.9510000	Stehtribüne Sportplatz Bad Camberg	8.600,00
12010100/2197.9610000	Treppenanlage zwischen Fichten- und Quellenweg	75.000,00
07010101/2200.9610000	Tretbecken	34.499,50

15010200/2204.9610000	Zukunft Innenstadt	123.531,04
01020203/2190.9510000	Brandmeldezentrale Amthof	13.500,00
12010202/2215.9610000	Brücke Erbach	190.000,00
01010100/1001.8400000	Inventarbeschaffungen Ortsbeiräte (Erbach-Sitzgruppe)	2.000,00
01020501/2045.9520000	Sanierung BGH Kurselters	2.300,00
02020600/1036.8400000	Inventarbeschaffungen Katastrophenschutz	27.632,60
02020600/8009.8400000	GWG, EDV-Beschaffungen	11.724,97
02020600/1003.8900000	Inventarbeschaffungen EDV	16.000,00
02020600/1007.8400000	Inventarbeschaffungen der Feuerwehren	10.706,74
06010103/8006.8900000	Laptops, Sprache	2.000,00
	Aufträge FFW - Inventarbeschaffungen bestellt 2023	55.769,71
		1.691.318,83

Die Liquiditätskredite konnten zum 31.12.2023 komplett getilgt werden.

Die Prüfung des Jahresabschluss 2023 durch die Revision des Landkreises Limburg-Weilburg war zum Zeitpunkt der Verabschiedung des Haushaltsplanes 2025 noch nicht abgeschlossen.

Haushaltsplan 2024

Der Entwurf der Haushaltssatzung nebst Anlagen für das Haushaltsjahr 2024 wurde in der Sitzung der Stadtverordnetenversammlung am 09. November 2023 eingebracht und nach Beratungen im Haupt- und Finanzausschuss am 21. Dezember 2023 von der Stadtverordnetenversammlung verabschiedet.

Der Haushalt 2024 weist im ordentlichen Ergebnis ein Defizit von -485.757 € aus.

Haushaltssatzung für das Haushaltsjahr 2024

Aufgrund der §§ 94 ff der Hessischen Gemeindeordnung (HGO) in der Fassung der Bekanntmachung vom 07. März 2005 (GVBl. I S. 142), zuletzt geändert durch Gesetz vom 11. Dezember 2020 (GVBl. S. 915) hat die Stadtverordnetenversammlung der Stadt Bad Camberg am 21. Dezember 2023 folgende Haushaltssatzung beschlossen:

§ 1

Der Haushaltsplan für das Haushaltsjahr 2024 wird

im Ergebnishaushalt:

im ordentlichen Ergebnis

mit dem Gesamtbetrag der Erträge auf	36.954.790 €
mit dem Gesamtbetrag der Aufwendungen auf	37.440.547 €
mit einem Saldo von	-485.757 €

im außerordentlichen Ergebnis

mit dem Gesamtbetrag der Erträge auf	1.000.000 €
mit dem Gesamtbetrag der Aufwendungen auf	0 €
mit einem Saldo von	1.000.000 €
mit einem Überschuss von	514.243 €

im Finanzhaushalt:

mit dem Saldo aus den Einzahlungen und Auszahlungen	1.192.410 €
---	-------------

aus laufender Verwaltungstätigkeit auf

und dem Gesamtbetrag der

Einzahlungen aus Investitionstätigkeit auf	4.247.773 €
Auszahlung aus Investitionstätigkeit auf	12.076.167 €
mit einem Saldo von	-7.828.394 €

Einzahlungen aus Finanzierungstätigkeit auf	7.727.391 €
Auszahlung aus Finanzierungstätigkeit auf	1.091.407 €
mit einem Saldo von	6.635.984 €

mit einem Finanzmittelüberschuss des Haushaltsjahres von	0 €
--	-----

§ 2

Der Gesamtbetrag der Kredite, deren Aufnahme im Haushaltsjahr 2024 zur Finanzierung von Investitionen und Investitionsförderungsmaßnahmen erforderlich ist, wird auf 7.727.391 € festgesetzt.

§ 3

Der Gesamtbetrag der Verpflichtungsermächtigungen im Haushaltsjahr 2024 zur Leistung von Auszahlungen in künftigen Jahren für Investitionen und Investitionsförderungsmaßnahmen wird auf 9.442.000 € festgesetzt.

§ 4

Der Höchstbetrag der Liquiditätskredite, die im Haushaltsjahr 2024 zur rechtzeitigen Leistung von Auszahlungen in Anspruch genommen werden dürfen, wird auf 4.500.000 € festgesetzt.

§ 5

Die Steuersätze für die Gemeindesteuern werden für das Haushaltsjahr 2024 wie folgt festgesetzt:

1. Grundsteuer
 - a) für land- und forstwirtschaftliche Betriebe (Grundsteuer A) auf 400 v.H.
 - b) für Grundstücke (Grundsteuer B) auf 400 v.H.
2. Gewerbesteuer auf 400 v.H.

Die Hebesätze für die Gemeindesteuern sind in einer Hebesatzsatzung festgesetzt.

Durch eine Hebesatzsatzung werden die Steuersätze von der Jährlichkeit der Haushaltssatzung entkoppelt. Die Steuersätze behalten bis zu einer Änderung der Hebesatzsatzung ihre Gültigkeit. Die Nennung der Hebesätze in der Haushaltssatzung hat dann eine deklaratorische Bedeutung, auch wenn noch keine aufsichtsbehördliche Genehmigung erteilt wurde.

§ 6

Ein Haushaltssicherungskonzept wurde nicht beschlossen.

§ 7

Es gilt der von der Stadtverordnetenversammlung am 21. Dezember 2023 als Teil des Haushaltsplans beschlossene Stellenplan.

gez. Daniel Rühl, Bürgermeister

Die einzelnen Produkte im Haushaltsplan bilden jeweils ein Budget. Nach den Vorschriften der Gemeindehaushaltsverordnung (GemHVO) sind alle in einem Produkt (Budget) veranschlagten Aufwendungen gegenseitig deckungsfähig, mit Ausnahme der Aufwendungen, die einem separaten Deckungskreis angehören, bzw. bei denen ein separater Deckungsvermerk eingetragen ist.

Für die Wiederinbetriebnahme der Bäderabteilung im Kur- und Gesundheitszentrum wurde ein neues Produkt „07.01.02“ eingerichtet.

Gesamtergebnishaushalt 2024

Bezeichnung	Ansatz 2024
Privatrechtliche Leistungsentgelte	1.251.553
Öffentlich-rechtliche Leistungsentgelte	1.097.987
Kostenersatzleistungen und -erstattungen	693.700
Steuern und steuerähnliche Erträge einschließlich Erträge aus gesetzlichen Umlagen	25.379.875
Erträge aus Transferleistungen	825.500
Erträge aus Zuweisungen und Zuschüssen für laufende Zwecke und allgemeine Umlagen	6.142.629
Erträge aus der Auflösung von Sonderposten aus Investitionszuweisungen, -zuschüssen und Investitionsbeiträgen	862.096
Sonstige ordentliche Erträge	594.846
Summe der ordentlichen Erträge	36.848.186
Personalaufwendungen	10.675.963
Versorgungsaufwendungen	1.421.100
Aufwendungen für Sach- und Dienstleistungen	7.190.843
Abschreibungen	2.135.470
Aufwendungen für Zuweisungen und Zuschüsse sowie besondere Finanzaufwendungen	2.488.408
Steueraufwendungen einschließlich Aufwendungen aus gesetzlichen Umlageverpflichtungen	13.137.633
Transferaufwendungen	2.750
Sonstige ordentliche Aufwendungen	58.301
Summe der ordentlichen Aufwendungen	37.110.468
Verwaltungsergebnis	-262.282
Finanzerträge	106.604
Zinsen und andere Finanzaufwendungen	330.079
Finanzergebnis	-223.475
Gesamtbetrag der ordentlichen Erträge	36.954.790
Gesamtbetrag der ordentlichen Aufwendungen	37.440.547
Ordentliches Ergebnis	-485.757

Außerordentliche Erträge	1.000.000
Außerordentliche Aufwendungen	0
Außerordentliches Ergebnis	1.000.000

Ausgleich Fehlbetrag im ordentlichen Ergebnis

Der geplante Fehlbetrag im ordentlichen Ergebnis 2024 in Höhe von -485.757 € kann aus vorhandenen Rücklagen aus Überschüssen des ordentlichen Ergebnisses ausgeglichen werden.

Haushaltssicherungskonzept

Auf die Erstellung eines Haushaltssicherungskonzeptes kann verzichtet werden, da der Fehlbetrag im ordentlichen Ergebnis 2023 aus Rücklagen aus Überschüssen des ordentlichen Ergebnisses ausgeglichen werden kann.

Aus dem Saldo des Zahlungsmittelflusses aus laufender Verwaltungstätigkeit können in 2024 und in den Finanzplanungsjahren 2025 bis 2027 die ordentlichen Tilgungsleistungen finanziert werden.

Gesamtfinanzhaushalt 2024

Bezeichnung	Ansatz 2024
Privatrechtliche Leistungsentgelte	1.251.553
Öffentlich-rechtliche Leistungsentgelte	1.097.987
Kostenersatzleistungen und -erstattungen	693.700
Einzahlungen aus Steuern und steuerähnlichen Erträgen einschließlich Erträgen aus gesetzlichen Umlagen	25.379.875
Einzahlungen aus Transferleistungen	825.500
Zuweisungen und Zuschüsse für laufende Zwecke und allgemeine Umlagen	6.089.629
Zinsen und sonstige Finanzeinzahlungen	106.604
Sonstige ordentliche Einzahlungen und sonstige außerordentliche Einzahlungen, die sich nicht aus Investitionstätigkeit ergeben	582.550
Summe der Einzahlungen aus laufender Verwaltungstätigkeit	36.027.398
Personalauszahlungen	10.675.963
Versorgungsauszahlungen	1.103.421
Auszahlungen für Sach- und Dienstleistungen	7.038.433
Auszahlungen für Transferleistungen	2.750
Auszahlungen für Zuweisungen und Zuschüsse für laufende Zwecke sowie besondere Finanzauszahlungen	2.488.408
Auszahlungen für Steuern einschließlich Auszahlungen aus gesetzlichen Umlageverpflichtungen	13.137.633
Zinsen und ähnliche Auszahlungen	330.079
Sonstige ordentliche Auszahlungen und sonstige außerordentliche Auszahlungen, die sich nicht aus Investitionstätigkeit ergeben	58.301
Summe der Auszahlungen aus laufender Verwaltungstätigkeit	34.834.988

Zahlungsmittelüberschuss oder Zahlungsmittelbedarf aus laufender Verwaltungstätigkeit	1.192.410
Einzahlungen aus Investitionszuweisungen und -zuschüssen sowie aus Investitionsbeiträgen	3.243.622
Einzahlungen aus Abgängen von Vermögensgegenständen des Sachanlagevermögens und des immateriellen Anlagevermögens	1.000.000
Einzahlungen aus Abgängen von Vermögensgegenständen des Finanzanlagevermögens	4.151
Summe der Einzahlungen aus Investitionstätigkeit	4.247.773
Auszahlungen für den Erwerb von Grundstücken und Gebäuden	100.000
Auszahlungen für Baumaßnahmen	10.436.000
Auszahlungen für Investitionen in das sonstige Sachanlagevermögen und immaterielle Anlagevermögen	1.490.450
Auszahlungen für Investitionen in das Finanzanlagevermögen	49.717
Summe der Auszahlungen aus Investitionstätigkeit	12.076.167
Zahlungsmittelüberschuss oder Zahlungsmittelbedarf aus Investitionstätigkeit	-7.828.394
Zahlungsmittelüberschuss oder Zahlungsmittelbedarf	-6.635.984
Einzahlungen aus der Aufnahme von Krediten und wirtschaftlich vergleichbaren Vorgängen für Investitionen	7.727.391
Auszahlungen für die Tilgung von Krediten und wirtschaftlich vergleichbaren Vorgängen für Investitionen	1.091.407
Zahlungsmittelüberschuss oder Zahlungsmittelbedarf aus Finanzierungstätigkeit	6.635.984

Hierin enthalten ist u.a. die Maßnahme „Sanierung des Freizeit- und Erholungsbades“ mit folgenden Ansätzen:

	2024	VE	2025	2026	2027
Zuweisungen	0	0	500.000	500.000	0
Baukosten	6.000.000	6.500.000	6.500.000	0	0
Saldo	-6.000.000		-6.000.000	500.000	0

Kostendeckungsgrade Gebührenhaushalte (in %)

Friedhofswesen	
Gebühren/Erträge	87.001,00
Aufwendungen	179.510,00
Kostendeckungsgrad	48,47
Bestattungswesen	
Gebühren/Erträge	130.000,00
Aufwendungen	100.700,00
Kostendeckungsgrad	129,10
Friedhof-/Bestattungswesen	
Gebühren/Erträge	217.001,00
Aufwendungen	280.210,00
Kostendeckungsgrad	77,44

KITA Kinderoase Bad Camberg	
Gebühren/Erträge	684.060,00
Aufwendungen	1.685.530,00
Kostendeckungsgrad	40,58
KITA Rappelkiste Bad Camberg	
Gebühren/Erträge	467.861,00
Aufwendungen	1.262.278,00
Kostendeckungsgrad	37,06
KITA Spatzennest Würges	
Gebühren/Erträge	545.942,00
Aufwendungen	1.673.462,00
Kostendeckungsgrad	32,62
städtische KITAS gesamt	
Gebühren/Erträge	1.697.863,00
Aufwendungen	4.621.270,00
Kostendeckungsgrad	36,74

Liquiditätsreserve

Es ist für das Haushaltsjahr der nach § 106 Abs. 1 S. 2 HGO zur Sicherstellung der Zahlungsfähigkeit vorzuhaltende Mindestbetrag von 2 v.H. der Summe der Auszahlungen aus laufender Verwaltungstätigkeit nach dem Durchschnitt der drei dem Haushaltsjahr vorangehenden Jahre anzugeben.

2021	25.853.047,20
2022	29.194.975,28
2023	32.785.990,79
	87.834.013,27
Durchschnitt	29.278.004,42
2%	585.560,09

Die aufsichtsbehördliche Genehmigung wurde am 29.02.2024 ohne Auflagen erteilt.

Haushaltsplan 2025

Der Entwurf der Haushaltssatzung nebst Anlagen für das Haushaltsjahr 2025 wurde in der Sitzung der Stadtverordnetenversammlung am 12. November 2024 eingebracht und nach Beratungen im Haupt- und Finanzausschuss am 17. Dezember 2024 von der Stadtverordnetenversammlung verabschiedet.

Der Haushalt 2025 weist im ordentlichen Ergebnis einen Überschuss in Höhe von 142.563 € aus.

Haushaltssatzung für das Haushaltsjahr 2025

Aufgrund der §§ 94 ff der Hessischen Gemeindeordnung (HGO) in der Fassung der Bekanntmachung vom 07. März 2005 (GVBl. I S. 142), zuletzt geändert durch Gesetz vom 11. Dezember 2020 (GVBl. S. 915) hat die Stadtverordnetenversammlung der Stadt Bad Camberg am 17. Dezember 2024 folgende Haushaltssatzung beschlossen:

§ 1

Der Haushaltsplan für das Haushaltsjahr 2025 wird

im Ergebnishaushalt:

im ordentlichen Ergebnis

mit dem Gesamtbetrag der Erträge auf	38.320.341 €
mit dem Gesamtbetrag der Aufwendungen auf	38.177.778 €
mit einem Saldo von	142.563 €

im außerordentlichen Ergebnis

mit dem Gesamtbetrag der Erträge auf	2.000.000 €
mit dem Gesamtbetrag der Aufwendungen auf	0 €
mit einem Saldo von	2.000.000 €
mit einem Überschuss von	2.142.563 €

im Finanzhaushalt:

mit dem Saldo aus den Einzahlungen und Auszahlungen aus laufender Verwaltungstätigkeit auf	1.692.772 €
und dem Gesamtbetrag der	
Einzahlungen aus Investitionstätigkeit auf	4.932.623 €
Auszahlung aus Investitionstätigkeit auf	11.551.709 €
mit einem Saldo von	-6.619.086 €
Einzahlungen aus Finanzierungstätigkeit auf	6.610.246 €
Auszahlung aus Finanzierungstätigkeit auf	1.683.932 €
mit einem Saldo von	4.926.314 €
mit einem Finanzmittelüberschuss des Haushaltsjahres von	0 €

§ 2

Der Gesamtbetrag der Kredite, deren Aufnahme im Haushaltsjahr 2025 zur Finanzierung von Investitionen und Investitionsförderungsmaßnahmen erforderlich ist, wird auf 6.610.246 € festgesetzt.

§ 3

Der Gesamtbetrag der Verpflichtungsermächtigungen im Haushaltsjahr 2025 zur Leistung von Auszahlungen in künftigen Jahren für Investitionen und Investitionsförderungsmaßnahmen wird auf 2.940.000 € festgesetzt.

§ 4

Der Höchstbetrag der Liquiditätskredite, die im Haushaltsjahr 2025 zur rechtzeitigen Leistung von Auszahlungen in Anspruch genommen werden dürfen, wird auf 4.500.000 € festgesetzt.

§ 5

Die Steuersätze für die Gemeindesteuern werden für das Haushaltsjahr 2025 wie folgt festgesetzt:

- | | | |
|----|--|-------------|
| 1. | Grundsteuer | |
| | a) für land- und forstwirtschaftliche Betriebe (Grundsteuer A) auf | 348,27 v.H. |
| | b) für Grundstücke (Grundsteuer B) auf | 328,73 v.H. |
| 2. | Gewerbsteuer auf | 400,00 v.H. |

Die Hebesätze für die Gemeindesteuern sind in einer Hebesatzsatzung festgesetzt.

Durch eine Hebesatzsatzung werden die Steuersätze von der Jährlichkeit der Haushaltssatzung entkoppelt. Die Steuersätze behalten bis zu einer Änderung der Hebesatzsatzung ihre Gültigkeit. Die Nennung der Hebesätze in der Haushaltssatzung hat dann eine deklaratorische Bedeutung, auch wenn noch keine aufsichtsbehördliche Genehmigung erteilt wurde.

§ 6

Ein Haushaltssicherungskonzept wurde nicht beschlossen.

§ 7

Es gilt der von der Stadtverordnetenversammlung am 17. Dezember 2024 als Teil des Haushaltsplans beschlossene Stellenplan.

Bad Camberg, den 17. Dezember 2024

Der Magistrat der Stadt Bad Camberg
gez. Daniel Rühl, Bürgermeister

Die einzelnen Produkte im Haushaltsplan bilden jeweils ein Budget. Nach den Vorschriften der Gemeindehaushaltsverordnung (GemHVO) sind alle in einem Produkt (Budget) veranschlagten Aufwendungen gegenseitig deckungsfähig, mit Ausnahme der Aufwendungen, die einem separaten Deckungskreis angehören, bzw. bei denen ein separater Deckungsvermerk eingetragen ist.

Ordentliche Erträge	
Bezeichnung	Ansatz 2025
Privatrechtliche Leistungsentgelte	1.047.871
Öffentlich-rechtliche Leistungsentgelte	965.042
Kostenersatzleistungen und -erstattungen	620.450
Steuern und steuerähnliche Erträge einschließlich Erträge aus gesetzlichen Umlagen	26.261.467
Erträge aus Transferleistungen	851.420
Erträge aus Zuweisungen und Zuschüssen für laufende Zwecke und allgemeine Umlagen	6.883.033
Erträge aus der Auflösung von Sonderposten aus Investitionszuweisungen, -zuschüssen und Investitionsbeiträgen	855.206
Sonstige ordentliche Erträge	667.248

Finanzerträge	168.604
Summe der ordentlichen Erträge	38.320.341

Die nachfolgenden Positionen werden u.a. unter den ordentlichen Erträgen ausgewiesen:

1. Privatrechtliche Leistungsentgelte

- Umsatzerlöse aus Vermietung und Verpachtung
- Saalmieten Bürgerhäuser
- Jagd- und Fischereipachteinnahmen
- Pachteinnahmen Windkraft
- Umsatzerlöse Holzverkauf
- Standgelder Schausteller, Marktgebühren

2. Öffentlich-rechtliche Leistungsentgelte

- Verwaltungsgebühren
- Benutzungsgebühren Kindertagesstätten
- Benutzungsgebühren Freizeit- und Erholungsbad, Hallenbad
- Parkgebühren

3. Kostenersatzleistungen und Erstattungen

- Verwaltungskostenbeiträge
- Kostenerstattungen für den Bereich der KITA's

4. Bestandsveränderungen

- keine Planansätze

5. Steuern und steuerähnliche Erträge aus gesetzlichen Umlagen

- Gemeindeanteil Einkommensteuer und Umsatzsteuer
- Grundsteuern A und B
- Gewerbesteuer
- Hundesteuer
- Spielapparatesteuer
- Fremdenverkehrsabgabe, Kurtaxe

6. Erträge aus Transferleistungen

- Landeszuwendungen für den Bereich der Kindertagesstätten
- Ausgleichsleistungen nach dem Familienleistungsgesetz

7. Erträge aus Zuweisungen und Zuschüssen für lfd. Zwecke und allgemeine Umlage

- Landeszuweisung Förderung der Heilkurorte

- Schlüsselzuweisungen (aktuell liegen noch keine konkreten Berechnungen vor)
- Bundes- und Landeszuweisungen für den Bereich der Kindertagesstätten

8. Erträge aus der Auflösung von Sonderposten aus Investitionszuweisungen

- Auflösung der erhaltenen Zuweisungen für Investitionen

9. Sonstige ordentliche Erträge

- Pacht- und Mietnebenkosten
- Eintrittsgelder Theater- und Konzerte
- Nebenerlöse aus Veranstaltungen
- Konzessionsabgaben
- Waldwildschadenpauschale

21. Finanzerträge

Für das Jahr 2025 werden folgende Finanzerträge erwartet:

Erträge von verbundenen Unternehmen aus Ausleihungen des Anlagevermögens	400
Erträge aus Beteiligungen nach §6 EEG	60.000
Erträge aus Wertpapieren des Finanzanlagevermögens	20
Bankzinsen	7.000
Bürgschaftsprovisionen	8.500
Erträge aus Krediten/Darlehen aus sonstigen inländischen Bereich	184
Säumniszuschläge	40.000
Verspätungszuschlag Vorvorjahr	5.000
Mahngebühren	15.000
Stundungszins	2.500
Gewerbesteuer-Nachzahlungszinsen Vorvorjahr	30.000
Summe der Finanzerträge	168.604

Ordentlichen Aufwendungen

Bezeichnung	Ansatz 2025
Personalaufwendungen	10.805.884
Versorgungsaufwendungen	1.332.347
Aufwendungen für Sach- und Dienstleistungen	7.148.765
Abschreibungen	2.255.750
Aufwendungen für Zuweisungen und Zuschüsse sowie besondere Finanzaufwendungen	2.617.011
Steueraufwendungen einschließlich Aufwendungen aus gesetzlichen Umlageverpflichtungen	13.564.275
Transferaufwendungen	6.250
Sonstige ordentliche Aufwendungen	55.945
Zinsen und andere Finanzaufwendungen	391.551
Summe der ordentlichen Aufwendungen	38.177.778

11. Personalaufwendungen und
12. Versorgungsaufwendungen

Die Personalaufwendungen teilen sich wie folgt auf:

	Stadt	Forst	Gesamt
- Personalaufwendungen	10.518.005	287.879	10.805.884
- Versorgungsaufwendungen	1.332.347	18.561	1.332.347
Gesamt	11.831.791	306.440	12.138.231

13. Aufwendungen für Sach- und Dienstleistungen

-	Aufwendungen für Instandhaltung
-	Aufwendungen für Energiekosten, Wasser- und Abwassergebühren
-	Aufwendungen für Versicherungen
-	Aufwendungen für Fahrzeugunterhaltung
-	Aufwendungen für Büromaterial, Fortbildung
-	Aufwendungen für Mitgliedsbeiträge

14. Abschreibungen

Der Werteverzehr eines abnutzbaren Wirtschafts-/Anlagegutes innerhalb des Haushaltsjahres. Die Abschreibung wird durch die Verteilung der Anschaffungskosten auf die (standardisierte) Nutzungsdauer ermittelt.

15. Aufwendungen für Zuweisungen und Zuschüsse u. besondere Finanzaufwendungen

- Zuschüsse nach den Vereinsförderrichtlinien
- Zuschüsse an Selbsthilfegruppen
- Zuschüsse an freie Träger für KITAs

16. Steueraufwendungen, einschl. Aufwendungen aus gesetzl. Umlageverpflichtungen

- Kreis- und Schulumlage
- Kompensationsumlage
- Gewerbesteuerumlage
- Umlage „Starke Heimat“

17. Transferaufwendungen

- Aufwendungen für Sportlerehrungen

18. Sonstige ordentlichen Aufwendungen

- Aufwendungen für Grundsteuer
- Aufwendungen für KfZ-Steuer
- Körperschaftssteuer

22. Zinsen und sonstige Aufwendungen

Zinsen für Liquiditätskredite	20.000
sonstige Zinsen	100
Darlehenszinsen	371.451
Gesamt:	391.551

Gesamtergebnishaushalt 2025

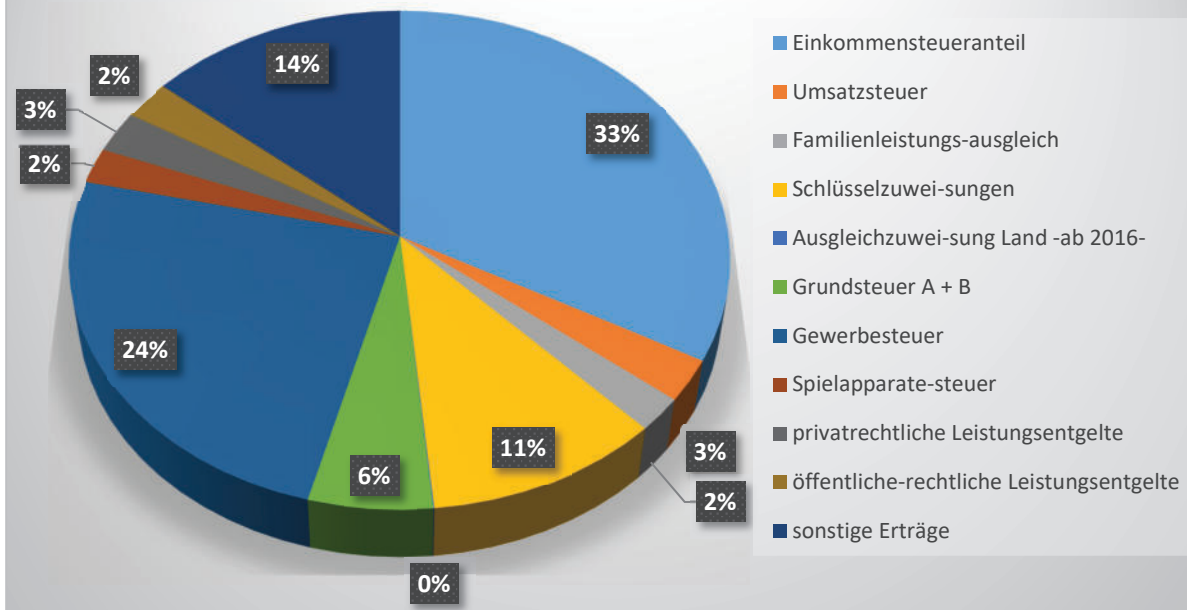
Bezeichnung	Ansatz 2025
Privatrechtliche Leistungsentgelte	1.047.871
Öffentlich-rechtliche Leistungsentgelte	965.042
Kostenersatzleistungen und -erstattungen	620.450
Steuern und steuerähnliche Erträge einschließlich Erträge aus gesetzlichen Umlagen	26.261.467
Erträge aus Transferleistungen	851.420
Erträge aus Zuweisungen und Zuschüssen für laufende Zwecke und allgemeine Umlagen	6.883.033
Erträge aus der Auflösung von Sonderposten aus Investitionszuweisungen, -zuschüssen und Investitionsbeiträgen	855.206
Sonstige ordentliche Erträge	667.248
Summe der ordentlichen Erträge	38.151.737
Personalaufwendungen	10.805.884
Versorgungsaufwendungen	1.332.347
Aufwendungen für Sach- und Dienstleistungen	7.148.765
Abschreibungen	2.255.750
Aufwendungen für Zuweisungen und Zuschüsse sowie besondere Finanzaufwendungen	2.617.011
Steueraufwendungen einschließlich Aufwendungen aus gesetzlichen Umlageverpflichtungen	13.564.275
Transferaufwendungen	6.250
Sonstige ordentliche Aufwendungen	55.945
Summe der ordentlichen Aufwendungen	37.786.227
Verwaltungsergebnis	365.510
Finanzerträge	168.604
Zinsen und andere Finanzaufwendungen	391.551
Finanzergebnis	-222.947
Gesamtbetrag der ordentlichen Erträge (Nr. 10 und Nr. 21)	38.320.341
Gesamtbetrag der ordentlichen Aufwendungen (Nr. 19 und Nr. 22)	38.177.778
Ordentliches Ergebnis	142.563
Außerordentliche Erträge	2.000.000
Außerordentliche Aufwendungen	0
Außerordentliches Ergebnis	2.000.000
Jahresergebnis	2.142.563

Gegenüberstellung der wichtigsten Erträge und Aufwendungen

Erträge:

	2023		2024		2025	
	vorläufiges Ergebnis	Anteil ordentl. Erträge	Planung	Anteil ordentl. Erträge	Planung	Anteil ordentl. Erträge
		in %		in %		in %
Gesamtbetrag ordentliche Erträge	32.920.003,13		36.954.790,00		38.320.341,00	
Einkommensteuer-anteil	10.884.601,27	33,06	12.362.000,00	33,45	12.630.000,00	32,96
Umsatzsteuer	927.114,70	2,82	1.011.675,00	2,74	1.036.967,00	2,71
Familienleistungsausgleich	696.870,00	2,12	812.000,00	2,20	840.420,00	2,19
Schlüsselzuweisungen	2.738.411,00	8,32	3.516.996,00	9,52	4.078.429,00	10,64
Ausgleichzuweisung Land -ab 2016-	51.803,90	0,16	34.960,00	0,09	17.480,00	0,05
Gesamt:	15.298.800,87	46,47	17.737.631,00	48,00	18.603.296,00	48,55
Grundsteuer A + B	2.072.648,95	6,30	2.092.700,00	5,66	2.124.500,00	5,54
Gewerbsteuer	8.286.150,64	25,17	8.900.000,00	24,08	9.400.000,00	24,53
Spielapparate-steuer	875.038,00	2,66	850.000,00	2,30	875.000,00	2,28
Gesamt:	11.233.837,59	34,12	11.842.700,00	32,05	12.399.500,00	32,36
privatrechtliche Leistungsentgelte	883.534,38	2,68	1.251.553,00	3,39	1.047.871,00	2,84
öffentliche-rechtliche Leistungsentgelte	988.142,72	3,00	1.097.987,00	2,97	965.042,00	2,61

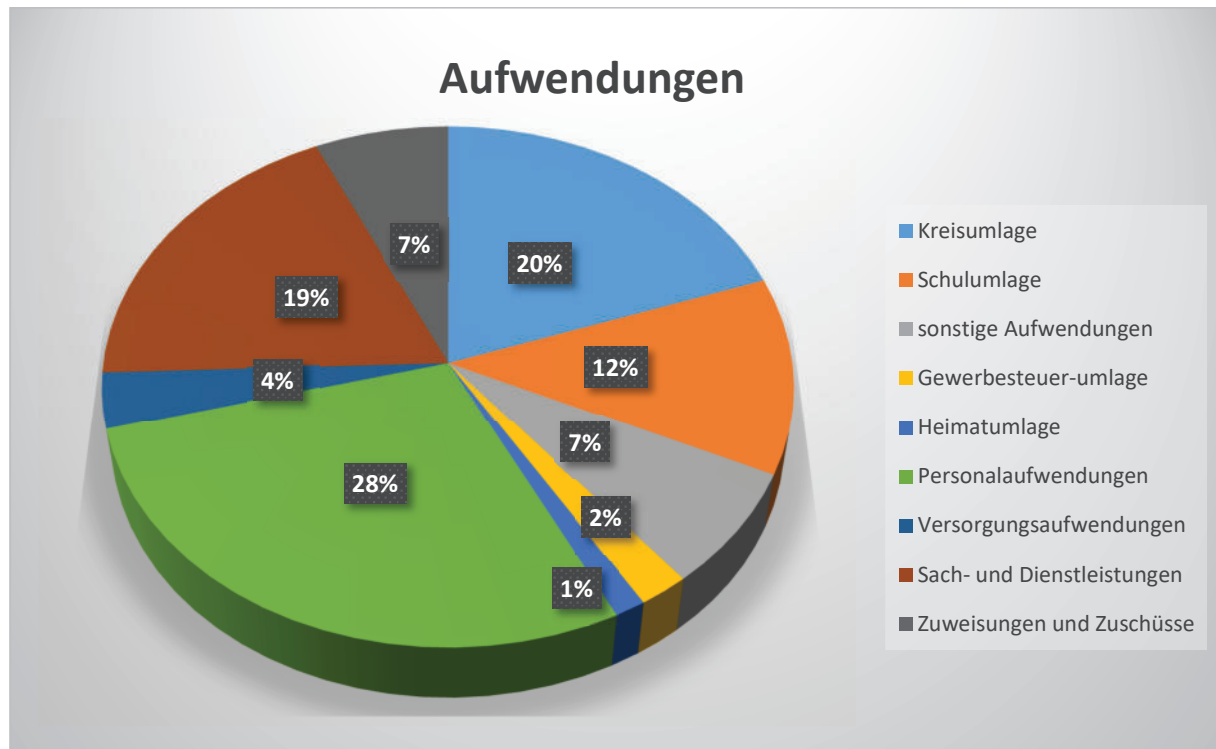
Erträge



Aufwendungen

	2023		2024		2025	
	vorläufiges Ergebnis	Anteil ordentl. Aufwendungen in %	Planung	Anteil ordentl. Aufwendungen in %	Planung	Anteil ordentl. Aufwendungen in %
Gesamtbetrag ordentliche Aufwendungen	33.328.560,35		37.440.547,00		39.049.228,00	
Kreisumlage	7.739.153,00	23,22	8.241.635,00	22,01	8.241.635,00	21,11
Schulumlage	4.345.644,00	13,04	3.583.310,00	9,57	3.583.310,00	9,18
Gesamt:	12.084.797,00	36,26	11.824.945,00	31,58	11.824.945,00	30,28
Gewerbesteuerumlage	728.818,91	2,19	778.750,00	2,08	822.500,00	2,11
Heimatumlage	452.908,90	1,36	483.938,00	1,29	511.125,00	1,31
Personalaufwendungen	9.053.021,06	27,16	10.675.963,00	28,51	10.865.884,00	27,83
Versorgungsaufwendungen	1.648.988,59	4,95	1.421.100,00	3,80	1.332.347,00	3,41
Gesamt:	10.702.009,65	32,11	12.097.063,00	32,31	12.198.231,00	31,24

Sach- und Dienstleistungen	6.012.260,33	18,04	7.190.843,00	19,21	7.163.865,00	18,35
Zuweisungen und Zuschüsse	2.415.063,14	7,25	2.488.408,00	6,65	2.617.011,00	6,70



Der vorliegende Haushaltsplan 2025 erfüllt - auch in den Finanzplanungsjahren - die in § 92 Abs. 5 HGO definierten Kriterien des Haushaltsausgleichs und ist daher nach verwaltungsseitiger Einschätzung genehmigungsfähig.

Im ordentlichen Ergebnis kann im vorliegenden Entwurf ein Überschuss in Höhe von **142.563 €** ausgewiesen werden.

➤ **Erstes Kriterium Haushaltsausgleich:**

Nach § 92 (5) 1 HGO ist der Haushalt in der Planung ausgeglichen, wenn

- *der Ergebnishaushalt unter Berücksichtigung der Summe der vorgetragenen Jahresfehlbeträge im ordentlichen Ergebnis ausgeglichen ist oder*
- der Fehlbedarf im ordentlichen Ergebnis durch die Inanspruchnahme von Mitteln der Rücklagen ausgeglichen werden kann.

Auf die Erstellung eines Haushaltssicherungskonzeptes kann daher verzichtet werden,

Für die Finanzplanungsjahre 2026 bis 2028 können wieder deutliche Überschüsse prognostiziert werden.

Das erste Genehmigungskriterium ist damit erfüllt.

	2026	2027	2028
ordentliches Ergebnis	558.819	1.101.335	737.707
außerordentliches Ergebnis	600.000	600.000	600.000
Jahresergebnis	1.158.819	1.701.335	1.337.707

Gesamtfinanzhaushalt 2025

Der „Zahlungsmittelüberschuss aus laufender Verwaltungstätigkeit“ in Höhe von 1.692.772 € deckt die laufenden Tilgungen von 1.683.932 €. **Auch insofern gilt der Haushalt nach § 92 Abs. (5) 2 als ausgeglichen.**

➤ **Zweites Kriterium Haushaltsausgleich:**

Nach § 92 (5) 2 HGO ist der Haushalt in der Planung ausgeglichen, wenn

- in der Finanzrechnung der Saldo des Zahlungsmittelflusses aus laufender Verwaltungstätigkeit mindestens so hoch ist, dass daraus die Auszahlungen zur ordentlichen Tilgung von Krediten sowie an das Sondervermögen ‚Hessenkasse‘ geleistet werden können, soweit die Auszahlungen zur ordentlichen Tilgung von Investitionskrediten nicht durch zweckgebundene Einzahlungen gedeckt sind.

Das zweite Genehmigungskriterium ist damit auch erfüllt.

Den geplanten Investitionen von 11.551.709 € stehen Einzahlungen von 4.932.623 € und verbleibender Zahlungsmittelüberschuss aus lfd. Verwaltungstätigkeit in Höhe von 8.840 € gegenüber. Zur restlichen Finanzierung der Investitionen ist eine Darlehensaufnahme in Höhe von 6.610.246 € erforderlich.

In der Summe der geplanten Investitionen ist u.a. die Maßnahme „Sanierung des Freizeit- und Erholungsbades“ mit folgenden Ansätzen enthalten:

	2024	VE	2025	VE	2026	2027
Zuweisungen	0		600.000		700.000	50.000
Baukosten	6.000.000	6.500.000	4.500.000	1.000.000	1.000.000	0
Saldo	-6.000.000	-6.500.000	-3.900.000	-1.000.000	-300.000	50.000

Bezeichnung	Ansatz 2025
Privatrechtliche Leistungsentgelte	1.047.871
Öffentlich-rechtliche Leistungsentgelte	965.042
Kostensatzleistungen und -erstattungen	620.450
Einzahlungen aus Steuern und steuerähnlichen Erträgen einschließlich Erträgen aus gesetzlichen Umlagen	26.261.467
Einzahlungen aus Transferleistungen	851.420
Zuweisungen und Zuschüsse für laufende Zwecke und allgemeine Umlagen	6.883.033
Zinsen und sonstige Finanzeinzahlungen	168.604
Sonstige ordentliche Einzahlungen und sonstige außerordentliche Einzahlungen, die sich nicht aus Investitionstätigkeit ergeben	654.952
Summe der Einzahlungen aus laufender Verwaltungstätigkeit (Nr. 1 bis 8)	37.452.839
Personalauszahlungen	10.805.884

Versorgungsauszahlungen	1.169.886
Auszahlungen für Sach- und Dienstleistungen	7.149.265
Auszahlungen für Transferleistungen	6.250
Auszahlungen für Zuweisungen und Zuschüsse für laufende Zwecke sowie besondere Finanzauszahlungen	2.617.011
Auszahlungen für Steuern einschließlich Auszahlungen aus gesetzlichen Umlageverpflichtungen	13.564.275
Zinsen und ähnliche Auszahlungen	391.551
Sonstige ordentliche Auszahlungen und sonstige außerordentliche Auszahlungen, die sich nicht aus Investitionstätigkeit ergeben	55.945
Summe der Auszahlungen aus laufender Verwaltungstätigkeit	35.760.067
Zahlungsmittelüberschuss oder Zahlungsmittelbedarf aus laufender Verwaltungstätigkeit	1.692.772
Einzahlungen aus Investitionszuweisungen und -zuschüssen sowie aus Investitionsbeiträgen	2.908.472
Einzahlungen aus Abgängen von Vermögensgegenständen des Sachanlagevermögens und des immateriellen Anlagevermögens	2.000.000
Einzahlungen aus Abgängen von Vermögensgegenständen des Finanzanlagevermögens	24.151
Summe der Einzahlungen aus Investitionstätigkeit	4.932.623
Auszahlungen für den Erwerb von Grundstücken und Gebäuden	115.000
Auszahlungen für Baumaßnahmen	10.021.261
Auszahlungen für Investitionen in das sonstige Sachanlagevermögen und immaterielle Anlagevermögen	1.267.615
Auszahlungen für Investitionen in das Finanzanlagevermögen	147.833
Summe der Auszahlungen aus Investitionstätigkeit	11.551.709
Zahlungsmittelüberschuss oder Zahlungsmittelbedarf aus Investitionstätigkeit	-6.619.086
Zahlungsmittelüberschuss oder Zahlungsmittelbedarf	-4.926.314
Einzahlungen aus der Aufnahme von Krediten und wirtschaftlich vergleichbaren Vorgängen für Investitionen	6.610.246
Auszahlungen für die Tilgung von Krediten und wirtschaftlich vergleichbaren Vorgängen für Investitionen	1.683.932
Zahlungsmittelüberschuss oder Zahlungsmittelbedarf aus Finanzierungstätigkeit	4.926.314

In den Finanzplanungsjahren 2026 bis 2028 ist der Saldo des Zahlungsmittelflusses aus laufender Verwaltungstätigkeit ebenfalls so hoch, dass daraus die Auszahlungen zur ordentlichen Tilgung von Krediten gedeckt sind.

	2026	2027	2028
ordentliches Ergebnis	558.819	1.101.335	737.707
außerordentliches Ergebnis	600.000	600.000	600.000
Jahresergebnis	1.158.819	1.701.335	1.337.707

Finanzmittelüberschuss aus lfd. Verwaltungstätigkeit	2.437.822	2.832.578	2.351.520
Tilgungen	1.899.847	1.923.405	1.921.931
verbleibender Finanzmittelüberschuss nach Abzug der Tilgungen	537.975	909.173	429.589
Darlehensaufnahme	-2.800.758	-1.274.960	-36.725
-Netto-Neuverschuldung/+Schuldenabbau	-900.911	648.445	1.885.206

Eckdaten Finanzhaushalt:

Einzahlungen / Auszahlungen:

Kostenstelle	Kostenstellenbezeichnung	Bezeichnung	Ansatz
01010300/8009.84383200	EDV- und Organisation, Allgemein	GWG, EDV-Beschaffungen Gesamtverwaltung (250 € - 1.000 €)	88.000
01020100/1026.84182100	Grundstücksgeschäfte	Grundstücksgeschäfte	100.000
01020100/2129.84285200	Grundstücksgeschäfte	Breitbandausbau 3. BA	132.000
01020100/1026.82282100	Grundstücksgeschäfte	Grundstücksverkauf	2.000.000
01020301/2164.84285200	Bürgerhaus Kurhaus Bad Camberg	Barrierefreiheit: Neugestaltung Außenbereich Bgh Kurhaus	60.000
01030102/1021.84383100	Fahrzeuge Bauhof	Inventarbeschaffungen Bauhof über 1.000 €	100.000
02020600/2145.82081100	Brandschutz allgemein	Ersatzbeschaffung Fahrzeuge FFW Gesamtstadt, Zuweisungen	90.000
02020600/2145.84383100	Brandschutz allgemein	Ersatzbeschaffung Fahrzeuge FFW Gesamtstadt	622.000
02020611/2171.84285100	Feuerwehrgerätehaus Oberselters, Gebäude	Neubau/Sanierung Feuerwehrgeräthäuser	2.530.000
06010200/2241.82081100	KITA Rappelkiste, Atzelweg, Bad Camberg	Verschattungsanlagen KITAs, Zuweisungen	97.200
06010200/2241.84285100	KITA Rappelkiste, Atzelweg, Bad Camberg	Verschattungsanlagen KITAs	108.000
06010400/2161.82081100	KITAs Freie Träger allgemein	Anbau kath. KITA St. Antonius Oberselters, Zuweisungen	118.000
06010401/2161.84285100	Kath. Kita, Oberselters allgemein	Anbau kath. KITA St. Antonius Oberselters	132.000
07010101/2231.84285100	Kurpark und sonstige Kuranlagen	Neubau Kiosk im Kurpark	60.000
08020200/2103.82081100	Freizeit- und Erholungsbad	Sanierung Freizeit- und Erholungsbad, Zuweisungen	100.000
08020200/2103.82081100	Freizeit- und Erholungsbad	Sanierung Freizeit- und Erholungsbad, Zuweisungen	500.000
08020200/2103.84285200	Freizeit- und Erholungsbad	Sanierung Freizeit- und Erholungsbad	4.500.000
09010200/1029.82081000	Stadtsanierung	Städtebauförderung "Lebendige Zentren", Zuweisungen	487.000
09010200/1029.82081100	Stadtsanierung	Städtebauförderung "Lebendige Zentren", Zuweisungen	487.000
09010200/1029.84285100	Stadtsanierung	Städtebauförderung "Lebendige Zentren"	1.563.920
12010100/2242.82081100	Planung/Bau/Sanierung Verkehrswege und Anlagen	Mobilitätsplan, Zuweisungen	38.500
12010100/2242.84285200	Planung/Bau/Sanierung Verkehrswege und Anlagen	Mobilitätsplan	55.000
12010100/2186.82088100	Planung/Bau/Sanierung Verkehrswege und Anlagen	Straßenbaumaßnahme Am Domricher Graben, Beiträge	103.000
12010100/2187.82088100	Planung/Bau/Sanierung Verkehrswege und Anlagen	Straßenbaumaßnahme Quellenweg, Beiträge	265.000
12010202/2214.82081100	Brücken	Ersatzbau Rad-Fußgängerbrücke Oberselters Bürgerhaus, Zuweisungen	60.000
12010202/2214.84285100	Brücken	Ersatzbau Rad-Fußgängerbrücke Oberselters Bürgerhaus	130.000
13020100/2248.82081100	Gewässerschutz, Allgemein	Hochwasserschutz Kernstadt, Zuweisungen	48.000
13020100/2249.82081100	Gewässerschutz, Allgemein	Hochwasserschutz Schwickershausen, Zuweisungen	48.000
13020100/2248.84285200	Gewässerschutz, Allgemein	Hochwasserschutz Kernstadt	60.000
13020100/2249.84285200	Gewässerschutz, Allgemein	Hochwasserschutz Schwickershausen	60.000

13020100/2203.82081100	Gewässerschutz, Allgemein	Renaturierungsmaßnahmen, Zuweisungen	64.000
13020100/2203.84285200	Gewässerschutz, Allgemein	Renaturierungsmaßnahmen	80.000
13020100/2247.82081100	Gewässerschutz, Allgemein	Hochwasserschutz Würges, Zuweisungen	80.000
13020100/2247.84285200	Gewässerschutz, Allgemein	Hochwasserschutz Würges	100.000
13020100/2199.82081100	Gewässerschutz, Allgemein	Hochwasserrückhaltebecken, Zuweisungen	150.000
13040105/2218.84285200	Friedhof Schwickershausen	Maßnahmen Friedhof Schwickershausen	44.000
13040106/2189.84285200	Friedhof Würges	Maßnahmen Friedhof Würges	36.000
14010100/2222.84081700	Umweltangelegenheiten	Investitionskostenzuschüsse für private PV Anlagen	75.000
16010200/9322.84484400	sonstige allgemeine Finanzwirtschaft	Erwerb von Geschäftsanteilen	50.000

Verpflichtungsermächtigungen

Verpflichtungsermächtigungen sind in einer Gesamtsumme von 2.940.000 € veranschlagt:

Maßnahme	Bezeichnung	Betrag
01020301/2164	Barrierefreiheit: Neugestaltung Außenbereich Bgh Kurhaus	350.000
02020300/1033	Inventarbeschaffungen Allgemein über 1.000 €	70.000
02020600/2145	Ersatzbeschaffung Fahrzeuge FFW Gesamtstadt	610.000
07010101/2226	Erneuerung Tretbecken am Badehaus	70.000
07010101/2231	Neubau Kiosk im Kurpark	80.000
07010101/2238	Minigolfanlage im Kurpark	20.000
08020200/2103	Sanierung Freizeit- und Erholungsbad	1.000.000
12010100/2251	Grundhafte Erneuerung Schwabacher Weg/Bergstraße/Bornweg	470.000
12010202/2215	Ersatzbau Straßenbrücke Erbach Neugasse	270.000
	Gesamt	2.940.000

Entwicklung des Schuldenstandes

Entwicklung des Schuldenstandes zum 31.12. d.J.

2024	2025	2026	2027	2028
15.087.429	23.403.497	24.029.587	23.045.952	21.124.021

Realsteuerhebesätze

Im Rahmen der Grundsteuerreform in Hessen wurden vom Hessischen Ministerium der Finanzen Hebesatzempfehlungen für die einzelnen Kommunen konkret berechnet. Ziel ist die so genannte Aufkommensneutralität. Eine Kommune soll 2025 unter dem neuen Recht etwa gleich viel Grundsteuer einnahmen wie 2024 unter dem alten Recht.

Die Hebesätze für die Grundsteuern A+B werden gemäß den Hebesatzempfehlungen des Hessischen Ministerium der Finanzen wie folgt gesenkt:

	Grundsteuer		bisher	neu
-	für land- und forstwirtschaftliche Betriebe	Grundsteuer A	400 v.H.	348,27 v.H.
-	für die Grundstücke	Grundsteuer B	400 v.H.	328,73 v.H.

Der Hebesatz für die Gewerbesteuer bleibt unverändert bei 400 v.H.

Die Hebesätze für die Gemeindesteuern sind in einer Hebesatzsatzung festgesetzt.

Liquiditätskredite

Der Höchstbetrag der Liquiditätskredite, die im Haushaltsjahr 2025 zur rechtzeitigen Leistung von Auszahlungen in Anspruch genommen werden dürfen, wird auf 4.500.000 € festgesetzt.

Weiterhin muss eingeplant werden, dass wir jederzeit mit einer größeren Gewerbesteuerrückzahlung durch Herabsetzung der bereits geleisteten Vorauszahlungen auf „0 €“ konfrontiert werden können. Der Erstattungsbetrag ist nach Eingang des Gewerbesteuermessbescheides ca. nach 1 Woche zur Auszahlung fällig.

Die Aufnahme der Liquiditätskredite bis zur Höchstgrenze erfolgt nur im äußersten Notfall um dann auch unseren laufenden Verpflichtungen (Personalkosten, Schuldendienst, Kreis- und Schulumlage usw.) nachkommen zu können und die Aufrechterhaltung des laufenden Betriebs gewährleistet ist.

Bis zum 31.12. des Jahres sollen alle Liquiditätskredite wieder komplett getilgt werden.

Liquiditätssicherung

Zur Sicherstellung der stetigen Zahlungsfähigkeit soll sich der geplante Bestand an flüssigen Mitteln auf mindestens 2% der Summe der Auszahlungen aus laufender Verwaltungstätigkeit nach dem Durchschnitt der drei dem Haushaltsjahr vorangehenden Jahre belaufen.

Berechnung für Haushaltsjahr 2025	
2022	29.194.975,28
2023	32.785.990,79
2024	34.834.988,00
	96.815.954,07
Durchschnitt	32.271.984,69
2%	645.439,69

Kostendeckungsgrade Gebührenhaushalte (in %)

Haushaltsjahr 2025		Haushaltsjahr 2024		Haushaltsjahr 2023	
Friedhofswesen		Friedhofswesen		Friedhofswesen	
Gebühren/Erträge	78.101,00	Gebühren/Erträge	87.001,00	Gebühren/Erträge	73.564,87
Aufwendungen	130.020,00	Aufwendungen	179.510,00	Aufwendungen	120.825,80
Kostendeckungsgrad	60,07	Kostendeckungsgrad	48,47	Kostendeckungsgrad	60,89
Bestattungswesen		Bestattungswesen		Bestattungswesen	
Gebühren/Erträge	100.500,00	Gebühren/Erträge	130.000,00	Gebühren/Erträge	103.869,57
Aufwendungen	99.362,00	Aufwendungen	100.700,00	Aufwendungen	103.281,89
Kostendeckungsgrad	101,15	Kostendeckungsgrad	129,10	Kostendeckungsgrad	100,57
Friedhof- /Bestattungswesen		Friedhof- /Bestattungswesen		Friedhof- /Bestattungswesen	
Gebühren/Erträge	178.601,00	Gebühren/Erträge	217.001,00	Gebühren/Erträge	177.434,44

Aufwendungen	229.382,00	Aufwendungen	280.210,00	Aufwendungen	224.107,69
Kostendeckungsgrad	77,86	Kostendeckungsgrad	77,44	Kostendeckungsgrad	79,17
KITA Kinderoase Bad Camberg		KITA Kinderoase Bad Camberg		KITA Kinderoase Bad Camberg	
Gebühren/Erträge	656.721,00	Gebühren/Erträge	684.060,00	Gebühren/Erträge	652.134,28
Aufwendungen	1.826.812,00	Aufwendungen	1.685.530,00	Aufwendungen	1.505.820,91
Kostendeckungsgrad	35,95	Kostendeckungsgrad	40,58	Kostendeckungsgrad	43,31
KITA Rappelkiste Bad Camberg		KITA Rappelkiste Bad Camberg		KITA Rappelkiste Bad Camberg	
Gebühren/Erträge	467.647,00	Gebühren/Erträge	467.861,00	Gebühren/Erträge	513.324,41
Aufwendungen	1.397.495,00	Aufwendungen	1.262.278,00	Aufwendungen	1.170.682,35
Kostendeckungsgrad	33,46	Kostendeckungsgrad	37,06	Kostendeckungsgrad	43,85
KITA Spatzennest Würges		KITA Spatzennest Würges		KITA Spatzennest Würges	
Gebühren/Erträge	584.703,00	Gebühren/Erträge	545.942,00	Gebühren/Erträge	534.183,35
Aufwendungen	1.482.931,00	Aufwendungen	1.673.462,00	Aufwendungen	1.397.917,03
Kostendeckungsgrad	39,43	Kostendeckungsgrad	32,62	Kostendeckungsgrad	38,21
städtische KITAS gesamt		städtische KITAS gesamt		städtische KITAS gesamt	
Gebühren/Erträge	1.709.071,00	Gebühren/Erträge	1.697.863,00	Gebühren/Erträge	1.699.642,04
Aufwendungen	4.707.238,00	Aufwendungen	4.621.270,00	Aufwendungen	4.074.420,29
Kostendeckungsgrad	36,31	Kostendeckungsgrad	36,74	Kostendeckungsgrad	41,71

Freiwillige Leistungen

Kostenstelle	Kontobezeichnung	2025
02020600.71280600	Zuschüsse an Feuerwehren für Einsätze	11.000
02020600.71280700	Zuschüsse für Kameradschaftkassen Feuerw	1.300
02020600.71280800	Zuschüsse für Kinder- und Jugendfeuerweh	3.000
04010100.71281700	Zuschüsse an Verschönerungsvereine	1.800
04010100.71283500	Zuschuss an Interessengemeinsch. Turmuhr	800
04010300.71281000	Zuschüsse zur Durchführung der Kulturver	250
04010300.71281400	Kunstwettbewerbe	1.000
04020300.71281100	Zuschüsse an kulturelle Vereine / Gruppi	13.200
04020300.71281200	Zuschüsse an Laienspielgruppen	500
04020300.71281500	Zuschuss an Kreismusikschule Limburg	8.600
04040101.71281600	Zuschuss an katholische Pfarrbücherei in	500
05010200.71282600	Zuschüsse für Seniorenarbeit	10.750
05010200.71284300	Zuschuss Hospizstiftung Idsteiner Land	14.500
05010200.71284400	Zuschuss an Hospizverein	600
05010300.71282800	Zuschuss Initiative Frauenhaus Limburg	6.000
05010300.71282900	Zuschuss an Verein "Gegen unseren Willen	3.000
05010300.71283000	Zuschuss für "Dritte-Welt-Projekte"	2.500
05010300.71283100	Zuschuss an Hauswirtschaft/Verbraucherbe	500
05010300.71289500	Zuschuss an FACE Bad Camberg	10.000

05010400.71285900	Zuschuss an Malteser Hilfsdienst e.V	250
06020100.71282500	Zuschuss Verein für Integr.u.Suchthilfe	1.240
06020200.71281900	Zuschüsse für Kinderferienspiele	8.000
06020300.71281800	Zuschüsse an Vereine nach Richtlinien d.	20.000
08010101.71280103	Zuschüsse an SC Dombach e.V.	450
08010101.71283300	Zuschuss an Vereine und Verbände	25.000
08010101.71284600	Zuschüsse an Reit- und Fahrverein Bad Ca	7.279
08010101.71286600	Zuschüsse an SV Erbach	18.500
08010101.71287300	Zuschüsse an TG Camberg e.V.	292
08010101.71288200	Zuschüsse an DLRG Bad Camberg e.V.	570
1305010071283600	Zuschuss an Naturschutzbund (Vogelschutz	450

Zur Steigerung der Attraktivität und des Freizeitangebotes, sowie der Verbesserung der Kurangebote sind folgende Maßnahmen in 2024 bzw. in den Finanzplanungsjahren 2025 bis 2027 vorgesehen:

-	Gewässerrenaturierungsmaßnahmen
-	Planungen Anbau Kindertagesstätte „Spatzennest“ in Würges
-	Anbau kath. Kindertagesstätte in Oberselters
-	Hochwasserschutzmaßnahmen in der Gesamtstadt
-	Ortsumgehung der Bundesstrasse 8
-	Städtebauförderungsprogramm "Lebendige Zentren"
-	Programm „Zukunft Innenstadt
-	Barrierefreiheit im Amthof-Cafe
-	Planungen für die Sanierung des Bürgerhauses Kurselters in Oberselters
-	Barrierefreiheit im Bürgerhaus Kurhaus Bad Camberg und im Außenbereich, Neugestaltung
-	Planungen für den Bau eines Feuerwehrdienstleistungszentrums
-	Planungen für die Sanierung des Feuerwehrgerätehaus in Bad Camberg
-	Sanierung Feuerwehrgerätehaus in Oberselters
-	Planungen für den Anbau Feuerwehrgerätehaus in Dombach
-	Ersatzbeschaffungen Feuerwehrfahrzeuge Gesamtstadt
-	Sanierung des Freizeit- und Erholungsbades
-	Schulmobilitätsplan Kernstadt
-	Planungen für ein neues Baugebiet in Bad Camberg
-	Barrierefreier Umbau von Bushaltestellen
-	Neugestaltung Minigolfanlage im Kurpark
-	Neubau Kiosk im Kurpark
-	Erneuerung Tretbecken im Kurpark
-	Breitbandausbau
-	Ersatzbau Fußgängerbrücken in Erbach und Oberselters

Gesamtergebnis- und Gesamtfinanz- haushalt

Ergebnishaushalt -EUR-				
Bezeichnung		Haushaltsansatz 2025	Haushaltsansatz 2024	Ergebnis 2023 EUR
50	Privatrechtliche Leistungsentgelte	1.047.871	1.251.553	850.739,38
51	Öffentlich-rechtliche Leistungsentgelte	965.042	1.097.987	988.142,72
548 - 549	Kostensatzleistungen und -erstattungen	620.450	693.700	632.607,80
55	Steuern und steuerähnliche Erträge einschließlich Erträge aus gesetzlichen Umlagen	26.261.467	25.379.875	23.182.713,19
547	Erträge aus Transferleistungen	851.420	825.500	749.029,54
540 - 543	Erträge aus Zuweisungen und Zuschüssen für laufende Zwecke und allgemeine Umlagen	6.883.033	6.142.629	5.228.414,10
546	Erträge aus der Auflösung von Sonderposten aus Investitionszuweisungen, -zuschüssen und Investitionsbeiträgen	855.206	862.096	551.642,41
53	Sonstige ordentliche Erträge	667.248	594.846	686.223,15
	Summe der ordentlichen Erträge (Nr. 1 bis 9)	38.151.737	36.848.186	32.869.512,29
62,6 3,64 0- 643, 647 - 649, 65	Personalaufwendungen	10.805.884	10.675.963	9.053.021,06
644 - 646	Versorgungsaufwendungen	1.332.347	1.421.100	1.648.988,59
60,6 1, 67- 69	Aufwendungen für Sach- und Dienstleistungen	7.148.765	7.190.843	6.023.565,78
66	Abschreibungen	2.255.750	2.135.470	2.456.290,10
71	Aufwendungen für Zuweisungen und Zuschüsse sowie besondere Finanzaufwendungen	2.617.011	2.488.408	2.415.063,14
73	Steueraufwendungen einschließlich Aufwendungen aus gesetzlichen Umlageverpflichtungen	13.564.275	13.137.633	11.391.101,81
72	Transferaufwendungen	6.250	2.750	7.291,51
70, 74, 76	Sonstige ordentliche Aufwendungen	55.945	58.301	45.173,30
	Summe der ordentlichen Aufwendungen (Nr. 11 bis 18)	37.786.227	37.110.468	33.040.495,29
	Verwaltungsergebnis (Nr. 10 ./ Nr. 19)	365.510	-262.282	-170.983,00
56, 57,	Finanzerträge	168.604	106.604	54.590,84
77	Zinsen und andere Finanzaufwendungen	391.551	330.079	299.370,51
	Finanzergebnis (Nr. 21 ./ Nr. 22)	-222.947	-223.475	-244.779,67
	Gesamtbetrag der ordentlichen Erträge (Nr. 10 und Nr. 21)	38.320.341	36.954.790	32.924.103,13
	Gesamtbetrag der ordentlichen Aufwendungen (Nr. 19 und Nr. 22)	38.177.778	37.440.547	33.339.865,80
	Ordentliches Ergebnis (Nr. 24 ./ Nr. 25)	142.563	-485.757	-415.762,67
59	Außerordentliche Erträge	2.000.000	1.000.000	1.278.860,58
79	Außerordentliche Aufwendungen	0	0	157.884,57
	Außerordentliches Ergebnis (Nr. 27 ./ Nr. 28)	2.000.000	1.000.000	1.120.976,01
	Jahresergebnis (Nr. 26 und Nr. 29)	2.142.563	514.243	705.213,34
Nachrichtlich:				
Summe der vorgetragene Jahresfehlbeträge				

Mittelfristige Ergebnisplanung EUR							
Nr.	Konten	Bezeichnung	Planansatz (inkl. Nachtr.) 2024	Planansatz 2025	Planansatz 2026	Planansatz 2027	Planansatz 2028
1	2	3	4	5	6	7	8
1	50	Privatrechtliche Leistungsentgelte	1.251.553	1.047.871	1.114.993	1.114.993	1.114.993
2	51	Öffentlich-rechtliche Leistungsentgelte	1.097.987	965.042	1.167.562	1.167.562	1.167.562
3	548- 549	Kostensatzleistungen und -erstattungen	693.700	620.450	624.450	624.450	624.450
5	55	Steuern und steuerähnliche Erträge einschließlich Erträge aus gesetzlichen Umlagen	25.379.875	26.261.467	27.051.856	27.905.866	28.660.032
6	547	Erträge aus Transferleistungen	825.500	851.420	876.633	902.602	929.350
7	540- 543	Erträge aus Zuweisungen und Zuschüssen für laufende Zwecke und allgemeine Umlagen	6.142.629	6.883.033	6.644.058	6.738.117	6.779.678
8	546	Erträge aus der Auflösung von Sonderposten aus Investitionszuweisungen, -zuschüssen und Investitionsbeiträgen	862.096	855.206	875.186	867.076	837.986
9	53	Sonstige ordentliche Erträge	594.846	667.248	682.598	683.798	683.798
10		Summe der ordentlichen Erträge (Nr. 1 bis 9)	36.848.186	38.151.737	39.037.336	40.004.464	40.797.849
11	62,63 ,640- 643, 647- 649,6 5	Personalaufwendungen	10.675.963	10.805.884	11.140.682	11.524.385	12.656.112
12	644- 646	Versorgungsaufwendungen	1.421.100	1.332.347	1.344.068	1.317.612	1.342.208
13	60,61 ,67- 69	Aufwendungen für Sach- und Dienstleistungen	7.190.843	7.148.765	6.459.186	6.286.434	6.076.182
14	66	Abschreibungen	2.135.470	2.255.750	2.610.140	2.503.860	2.357.340
15	71	Aufwendungen für Zuweisungen und Zuschüsse sowie besondere Finanzaufwendungen	2.488.408	2.617.011	2.602.020	2.602.020	2.602.020
16	73	Steueraufwendungen einschließlich Aufwendungen aus gesetzlichen Umlageverpflichtungen	13.137.633	13.564.275	13.990.598	14.382.995	14.786.738
17	72	Transferaufwendungen	2.750	6.250	6.250	6.250	6.250
18	70, 74, 76	Sonstige ordentliche Aufwendungen	58.301	55.945	55.895	55.895	55.895
19		Summe der ordentlichen Aufwendungen (Nr. 11 bis 18)	37.110.468	37.786.227	38.208.839	38.679.451	39.882.745
20		Verwaltungsergebnis (Nr. 10 ./. Nr. 19)	-262.282	365.510	828.497	1.325.013	915.104
21	56, 57,	Finanzerträge	106.604	168.604	168.604	168.604	168.604
22	77	Zinsen und andere Finanzaufwendungen	330.079	391.551	438.282	392.282	346.001
23		Finanzergebnis (Nr. 21 ./. Nr. 22)	-223.475	-222.947	-269.678	-223.678	-177.397
24		Gesamtbetrag der ordentlichen Erträge (Nr. 10 und Nr. 21)	36.954.790	38.320.341	39.205.940	40.173.068	40.966.453
25		Gesamtbetrag der ordentlichen Aufwendungen (Nr. 19 und Nr. 22)	37.440.547	38.177.778	38.647.121	39.071.733	40.228.746
26		Ordentliches Ergebnis (Nr. 24 ./. Nr. 25)	-485.757	142.563	558.819	1.101.335	737.707
27	59	Außerordentliche Erträge	1.000.000	2.000.000	600.000	600.000	600.000
29		Außerordentliches Ergebnis (Nr. 27 ./. Nr. 28)	1.000.000	2.000.000	600.000	600.000	600.000
30		Jahresergebnis (Nr. 26 und Nr. 29)	514.243	2.142.563	1.158.819	1.701.335	1.337.707

**Finanzhaushalt
- EUR -**

Bezeichnung		Haushaltsansatz 2025	2024	Ergebnis des Jahresabschlusses 2023
810	Privatrechtliche Leistungsentgelte	1.047.871	1.251.553	848.283,08
811	Öffentlich-rechtliche Leistungsentgelte	965.042	1.097.987	1.003.954,94
812	Kostenersatzleistungen und -erstattungen	620.450	693.700	1.687.082,09
814	Einzahlungen aus Steuern und steuerähnlichen Erträgen einschließlich Erträgen aus gesetzlichen Umlagen	26.261.467	25.379.875	23.873.227,26
815	Einzahlungen aus Transferleistungen	851.420	825.500	749.029,54
816	Zuweisungen und Zuschüsse für laufende Zwecke und allgemeine Umlagen	6.883.033	6.089.629	5.203.714,33
817	Zinsen und sonstige Finanzeinzahlungen	168.604	106.604	35.788,16
813, 828	Sonstige ordentliche Einzahlungen und sonstige außerordentliche Einzahlungen, die sich nicht aus Investitionstätigkeit ergeben	654.952	582.550	730.462,07
	Summe der Einzahlungen aus laufender Verwaltungstätigkeit (Nr. 1 bis 8)	37.452.839	36.027.398	34.131.541,47
830	Personalauszahlungen	10.805.884	10.675.963	9.105.699,23
831	Versorgungsauszahlungen	1.169.886	1.103.421	592.609,92
832	Auszahlungen für Sach- und Dienstleistungen	7.149.265	7.038.433	5.590.782,32
833	Auszahlungen für Transferleistungen	6.250	2.750	7.291,51
834	Auszahlungen für Zuweisungen und Zuschüsse für laufende Zwecke sowie besondere Finanzauszahlungen	2.617.011	2.488.408	2.081.762,96
835	Auszahlungen für Steuern einschließlich Auszahlungen aus gesetzlichen Umlageverpflichtungen	13.564.275	13.137.633	14.816.838,06
836	Zinsen und ähnliche Auszahlungen	391.551	330.079	397.037,38
837, 848	Sonstige ordentliche Auszahlungen und sonstige außerordentliche Auszahlungen, die sich nicht aus Investitionstätigkeit ergeben	55.945	58.301	193.969,41
	Summe der Auszahlungen aus laufender Verwaltungstätigkeit (Nr. 10 bis 17)	35.760.067	34.834.988	32.785.990,79
	Zahlungsmittelüberschuss oder Zahlungsmittelbedarf aus laufender Verwaltungstätigkeit (Saldo aus Nr. 9 und 18)	1.692.772	1.192.410	1.345.550,68
820	Einzahlungen aus Investitionszuweisungen und -zuschüssen sowie aus Investitionsbeiträgen	2.908.472	3.243.622	356.737,94
822	Einzahlungen aus Abgängen von Vermögensgegenständen des Sachanlagevermögens und des immateriellen Anlagevermögens	2.000.000	1.000.000	137.321,31
823	Einzahlungen aus Abgängen von Vermögensgegenständen des Finanzanlagevermögens	24.151	4.151	35.927,68

Finanzhaushalt - EUR -				
Bezeichnung		Haushaltsansatz 2025	2024	Ergebnis des Jahresabschlusses 2023
	Summe der Einzahlungen aus Investitionstätigkeit (Nr. 20 bis 22)	4.932.623	4.247.773	529.986,93
841	Auszahlungen für den Erwerb von Grundstücken und Gebäuden	115.000	100.000	356.833,15
842	Auszahlungen für Baumaßnahmen	10.021.261	10.436.000	1.523.456,93
840, 843	Auszahlungen für Investitionen in das sonstige Sachanlagevermögen und immaterielle Anlagevermögen	1.267.615	1.490.450	1.680.586,04
844	Auszahlungen für Investitionen in das Finanzanlagevermögen	147.833	49.717	30.935,20
	Summe der Auszahlungen aus Investitionstätigkeit (Nr. 24 bis 27)	11.551.709	12.076.167	3.591.811,32
	Zahlungsmittelüberschuss oder Zahlungsmittelbedarf aus Investitionstätigkeit (Saldo aus Nrn. 23 und 28)	-6.619.086	-7.828.394	-3.061.824,39
	Zahlungsmittelüberschuss oder Zahlungsmittelbedarf (Summe aus Nr. 19 und 29)	-4.926.314	-6.635.984	-1.716.273,71
826	Einzahlungen aus der Aufnahme von Krediten und wirtschaftlich vergleichbaren Vorgängen für Investitionen	6.610.246	7.727.391	3.857.000,00
846	Auszahlungen für die Tilgung von Krediten und wirtschaftlich vergleichbaren Vorgängen für Investitionen sowie an das Sondervermögen Hessenkasse	1.683.932	1.091.407	1.235.709,34
	davon Auszahlungen für die ordentliche Tilgung von Investitionskrediten	1.683.932	1.091.407	1.235.709,34
	Zahlungsmittelüberschuss oder Zahlungsmittelbedarf aus Finanzierungstätigkeit (Saldo aus Nrn. 31 und 32)	4.926.314	6.635.984	2.621.290,66
	Änderung des Zahlungsmittelbestandes zum Ende des Haushaltsjahres (Summe aus Nr. 30 und 33)	0	0	905.016,95
	Haushaltsunwirksame Einzahlungen (u.a. fremde Finanzmittel, Rückzahlung von angelegten Kassenmitteln, Aufnahme von Liquiditätskrediten)	0	0	10.286.935,09
	Haushaltsunwirksame Auszahlungen (u.a. fremde Finanzmittel, Anlegung von Kassenmitteln, Rückzahlung von Liquiditätskrediten)	0	0	10.332.789,27
	Zahlungsmittelüberschuss/ Zahlungsmittelbedarf aus haushaltsunwirksamen Zahlungsvorgängen (Saldo aus Nr. 35 und 36)	0	0	-45.854,18
	Geplanter Anfangsbestand an Zahlungsmitteln zu Beginn des Haushaltsjahres	1.457.540	1.457.540	598.377,26

**Finanzhaushalt
- EUR -**

Bezeichnung	Haushaltsansatz 2025	2024	Ergebnis des Jahresabschlusses 2023
Geplante Veränderung des Bestandes an Zahlungsmitteln (Nr. 34 und 37)	0	0	859.162,77
Geplanter Endbestand an Zahlungsmitteln am Ende des Haushaltsjahres (Summe aus den Summen Nr. 38 und 39)	1.457.540	1.457.540	1.457.540,03
Nachrichtlich (§ 3 Abs. 3 GemHVO):			

Mittelfristige Finanzplanung EUR							
Nr.	Bezeichnung		Planansatz (inkl. Nachtr.) 2024	Planansatz 2025	Planansatz 2026	Planansatz 2027	Planansatz 2028
1	2	3	4	5	6	7	8
1	810	Privatrechtliche Leistungsentgelte	1.251.553	1.047.871	1.114.993	1.114.993	1.114.993
2	811	Öffentlich-rechtliche Leistungsentgelte	1.097.987	965.042	1.167.562	1.167.562	1.167.562
3	812	Kostensersatzleistungen und -erstattungen	693.700	620.450	624.450	624.450	624.450
4	814	Einzahlungen aus Steuern und steuerähnlichen Erträgen einschließlich Erträgen aus gesetzlichen Umlagen	25.379.875	26.261.467	27.051.856	27.905.866	28.660.032
5	815	Einzahlungen aus Transferleistungen	825.500	851.420	876.633	902.602	929.350
6	816	Zuweisungen und Zuschüsse für laufende Zwecke und allgemeine Umlagen	6.089.629	6.883.033	6.644.058	6.738.117	6.779.678
7	817	Zinsen und sonstige Finanzeinzahlungen	106.604	168.604	168.604	168.604	168.604
8	813, 828	Sonstige ordentliche Einzahlungen und sonstige außerordentliche Einzahlungen, die sich nicht aus Investitionstätigkeit ergeben	582.550	654.952	670.302	671.502	671.502
9		Summe der Einzahlungen aus laufender Verwaltungstätigkeit (Nr. 1 bis 8)	36.027.398	37.452.839	38.318.458	39.293.696	40.116.171
10	830	Personalauszahlungen	10.675.963	10.805.884	11.140.682	11.524.385	12.656.112
11	831	Versorgungsauszahlungen	1.103.421	1.169.886	1.187.223	1.210.357	1.234.953
12	832	Auszahlungen für Sach- und Dienstleistungen	7.038.433	7.149.265	6.459.686	6.286.934	6.076.682
13	833	Auszahlungen für Transferleistungen	2.750	6.250	6.250	6.250	6.250
14	834	Auszahlungen für Zuweisungen und Zuschüsse für laufende Zwecke sowie besondere Finanzauszahlungen	2.488.408	2.617.011	2.602.020	2.602.020	2.602.020
15	835	Auszahlungen für Steuern einschließlich Auszahlungen aus gesetzlichen Umlageverpflichtungen	13.137.633	13.564.275	13.990.598	14.382.995	14.786.738
16	836	Zinsen und ähnliche Auszahlungen	330.079	391.551	438.282	392.282	346.001
17	837, 848	Sonstige ordentliche Auszahlungen und sonstige außerordentliche Auszahlungen, die sich nicht aus Investitionstätigkeit ergeben	58.301	55.945	55.895	55.895	55.895
18		Summe der Auszahlungen aus laufender Verwaltungstätigkeit (Nr. 10 bis 17)	34.834.988	35.760.067	35.880.636	36.461.118	37.764.651
19		Zahlungsmittelüberschuss oder Zahlungsmittelbedarf aus laufender Verwaltungstätigkeit (Saldo aus Nr. 9 und 18)	1.192.410	1.692.772	2.437.822	2.832.578	2.351.520
20	820	Einzahlungen aus Investitionszuweisungen und -zuschüssen sowie aus Investitionsbeiträgen	3.243.622	2.908.472	3.083.172	792.672	594.672
21	822	Einzahlungen aus Abgängen von Vermögensgegenständen des Sachanlagevermögens und des immateriellen Anlagevermögens	1.000.000	2.000.000	600.000	600.000	600.000
22	823	Einzahlungen aus Abgängen von Vermögensgegenständen des Finanzanlagevermögens	4.151	24.151	4.151	4.151	0
23		Summe der Einzahlungen aus Investitionstätigkeit (Nr. 20 bis 22)	4.247.773	4.932.623	3.687.323	1.396.823	1.194.672
24	841	Auszahlungen für den Erwerb von Grundstücken und Gebäuden	100.000	115.000	50.000	50.000	50.000
25	842	Auszahlungen für Baumaßnahmen	10.436.000	10.021.261	5.895.111	2.901.511	1.044.341
26	840, 843	Auszahlungen für Investitionen in das sonstige Sachanlagevermögen und immaterielle Anlagevermögen	1.490.450	1.267.615	1.028.150	576.650	513.850
27	844	Auszahlungen für Investitionen in das Finanzanlagevermögen	49.717	147.833	52.795	52.795	52.795

Mittelfristige Finanzplanung EUR							
Nr.	Bezeichnung		Planansatz (inkl. Nachtr.) 2024	Planansatz 2025	Planansatz 2026	Planansatz 2027	Planansatz 2028
1	2	3	4	5	6	7	8
28		Summe der Auszahlungen aus Investitionstätigkeit (Nr. 24 bis 27)	12.076.167	11.551.709	7.026.056	3.580.956	1.660.986
29		Zahlungsmittelüberschuss oder Zahlungsmittelbedarf aus Investitionstätigkeit (Saldo aus Nrn. 23 und 28)	-7.828.394	-6.619.086	-3.338.733	-2.184.133	-466.314
30		Zahlungsmittelüberschuss oder Zahlungsmittelbedarf (Summe aus Nr. 19 und 29)	-6.635.984	-4.926.314	-900.911	648.445	1.885.206
31	826	Einzahlungen aus der Aufnahme von Krediten und wirtschaftlich vergleichbaren Vorgängen für Investitionen	7.727.391	6.610.246	2.800.758	1.274.960	36.725
32	846	Auszahlungen für die Tilgung von Krediten und wirtschaftlich vergleichbaren Vorgängen für Investitionen sowie an das Sondervermögen Hessenkasse	1.091.407	1.683.932	1.899.847	1.923.405	1.921.931
		davon Auszahlungen für die ordentliche Tilgung von Investitionskrediten	1.091.407	1.683.932	1.899.847	1.923.405	1.921.931
33		Zahlungsmittelüberschuss oder Zahlungsmittelbedarf aus Finanzierungstätigkeit (Saldo aus Nrn. 31 und 32)	6.635.984	4.926.314	900.911	-648.445	-1.885.206
34		Änderung des Zahlungsmittelbestandes zum Ende des Haushaltsjahres (Summe aus Nr. 30 und 33)	0	0	0	0	0
37		Zahlungsmittelüberschuss/ Zahlungsmittelbedarf aus haushaltsunwirksamen Zahlungsvorgängen (Saldo aus Nr. 35 und 36)	0	0	0	0	0
38		Geplanter Anfangsbestand an Zahlungsmitteln zu Beginn des Haushaltsjahres	1.457.540	1.457.540	1.457.540	1.457.540	1.457.540
39		Geplante Veränderung des Bestandes an Zahlungsmitteln (Nr. 34 und 37)	0	0	0	0	0
40		Geplanter Endbestand an Zahlungsmitteln am Ende des Haushaltsjahres (Summe aus den Summen Nr. 38 und 39)	1.457.540	1.457.540	1.457.540	1.457.540	1.457.540

Gesamtproduktplan	Stadt	Bad Camberg
Produktbereich	01	Innere Verwaltung
Produktgruppe	01.01	Innere Verwaltungsangelegenheiten
Produkt	01.01.01	Gemeindeorgane, Stadtverordnetenversammlung, Ausschüsse, Magistrat, Bürgermeister

Teilergebnishaushalt EUR							
Bezeichnung		Haushaltsan- satz 2025	Haushaltsan- satz 2024	Ergebnis 2023 EUR	Fi-Planung 2026 EUR	Fi-Planung 2027 EUR	Fi-Planung 2028 EUR
548 - 549	Kostenersatzleistungen und -erstattungen	6.500	6.500	5.040,31	6.500	6.500	6.500
	548 300 00 Kostenerstatt.v.Zweckverbänden u.dgl.	6.500	6.500	5.040,31	6.500	6.500	6.500
53	Sonstige ordentliche Erträge	13.096	13.296	943,20	13.096	13.096	13.096
	538 000 00 Herabsetz./Auflös.v.Rückst.(o.Insta ndh.)	7.166	7.166	0,00	7.166	7.166	7.166
	538 003 00 Erträge aus der Herabsetzung von Beihilf	5.130	5.130	0,00	5.130	5.130	5.130
	539 200 00 Eigenbeteiligung Wahlenleistungen Beihilfe	800	1.000	907,20	800	800	800
	539 900 00 Andere sonstige betriebliche Erträge	0	0	36,00	0	0	0
	Summe der ordentlichen Erträge (Nr. 1 bis 9)	19.596	19.796	5.983,51	19.596	19.596	19.596
62,6 3,64 0- 643, 647 - 649, 65	Personalaufwendungen	396.065	271.915	222.502,52	411.138	426.849	443.229
	620 000 00 Entg.f.geleist.Arbeitsz.Arbeitn.(Zula g.)	208.972	100.365	65.148,36	215.242	221.699	228.350
	622 300 00 Zuf. Urlaubsrückstellung AN	0	0	3.510,66	0	0	0
	625 000 00 Sachbezüge Arbeitnehmer	0	0	36,00	0	0	0
	630 000 00 Dienst-,Amtsbezüge inkl.Zulagen Beamte	135.995	133.585	133.449,38	143.475	151.366	159.691
	632 300 00 Zuführung zur Urlaubsrückstellung Beamte	0	0	3.887,01	0	0	0
	632 303 00 Auflös. Urlaubsrückst. Beamte	0	0	-8.070,24	0	0	0
	640 020 00 Beitr.gesetzl.Sozialvers.Arbeitnehm er	44.098	21.041	12.785,93	45.421	46.784	48.188
	647 020 00 Beiträge Versorgungskasse Arbeitnehmer	0	0	5.459,24	0	0	0
	649 000 00 Beihilfen Bezügebereich	7.000	16.924	6.296,18	7.000	7.000	7.000
644 - 646	Versorgungsaufwendungen	140.553	169.362	109.032,08	138.890	115.725	116.220
	644 002 00 laufende Versorgungsbezüge Beamte (zahl	48.000	48.000	55.247,71	48.000	48.000	48.000
	644 100 00 Beihilfen an Versorgungsempfänger	0	0	4.865,57	0	0	0
	645 000 00 Aufwend.a.Versorgungskassen für Beamte	110.000	105.000	99.106,80	110.000	110.000	110.000
	645 100 00 Aufwend.a.Versorgungsk.für tarifl.Besch.	15.559	10.877	0,00	16.026	16.507	17.002
	646 000 00 Zuführung zu Pensionsrückstellungen	0	9.010	179.193,00	0	0	0
	646 003 00 Inanspruchgen. Pensionsrückst.	-29.534	0	-191.532,00	-31.695	-55.382	-55.382
	646 100 00 Zuführung zu Beihilferückstellungen	0	0	16.842,00	0	0	0
	646 103 00 Inanspruchgen.Rückst.Beihilfen	-3.472	-3.525	-54.691,00	-3.441	-3.400	-3.400
60,6 1, 67- 69	Aufwendungen für Sach- und Dienstleistungen	125.980	126.200	95.568,62	125.980	125.980	125.980
	601 000 00 Büromat.,Drucksachen d.Verwalt.u.ä.Einr.	3.500	1.300	3.542,09	3.500	3.500	3.500

Gesamtproduktplan	Stadt	Bad Camberg
Produktbereich	01	Innere Verwaltung
Produktgruppe	01.01	Innere Verwaltungsangelegenheiten
Produkt	01.01.01	Gemeindeorgane, Stadtverordnetenversammlung, Ausschüsse, Magistrat, Bürgermeister

Teilergebnishaushalt EUR							
Bezeichnung		Haushaltsan satz 2025	Haushaltsan satz 2024	Ergebnis 2023 EUR	Fi-Planung 2026 EUR	Fi-Planung 2027 EUR	Fi-Planung 2028 EUR
	606 300 00 Materialaufw. Einricht.u.Ausstattungen	1.000	200	205,87	1.000	1.000	1.000
	606 900 00 Sonderprogramm Ortsbeiräte, Materialaufwand	10.000	10.000	5.227,80	10.000	10.000	10.000
	613 100 00 Aufwandsentschädigungen ehrenamtl.Tätige	59.000	59.000	51.909,56	59.000	59.000	59.000
	616 600 00 Produktions- u. Verfahrenskosten EDV-Programme, Wartung u. Unterhaltung eig. EDV	5.000	5.000	5.285,50	5.000	5.000	5.000
	671 000 00 Leasing Drucker und Kopierer	8.000	8.000	5.881,05	8.000	8.000	8.000
	671 026 00 Leasing E-Bikes	0	0	907,89	0	0	0
	677 100 00 Aufw.Sachverst.,Rechtsanw.,Gerich tskost.	400	500	0,00	400	400	400
	681 000 00 Zeitung/Fachlit.d.Verwalt.u.ähnl.Einr .	380	400	288,00	380	380	380
	683 200 00 Telefonkosten	1.000	600	239,78	1.000	1.000	1.000
	685 000 00 Aufwendungen für Reisekosten	3.600	5.000	3.302,08	3.600	3.600	3.600
	686 000 00 Verfügungsmittel Magistrat	4.000	4.000	3.087,39	4.000	4.000	4.000
	686 002 00 Verfügungsmittel StV-Versammlung	2.000	2.000	832,00	2.000	2.000	2.000
	686 104 00 Öffentlichkeitsarb, Kondol. Mandatsträge	5.000	3.000	4.241,53	5.000	5.000	5.000
	686 106 00 Öffentlichkeitsarb, Präsente f.Neugebore	2.000	2.000	833,96	2.000	2.000	2.000
	686 108 00 Aufwendungen für Öffentlichkeitsarbeit Bürgermeister	10.000	10.000	3.852,59	10.000	10.000	10.000
	686 200 00 Aufw.f.Gästebewirtung (Repräsentation)	2.000	0	0,00	2.000	2.000	2.000
	686 203 00 Bewirtungen, Repräsent. StV- Versammlung	2.500	2.500	1.771,80	2.500	2.500	2.500
	688 000 00 Aufwendungen für Fort- u. Weiterbildung	4.000	2.700	1.803,81	4.000	4.000	4.000
	690 900 00 Beiträge für sonstige Versicherungen	2.500	10.000	2.305,92	2.500	2.500	2.500
	691 000 00 Beiträge Wirtschaftsverb.,Berufsvertret.	100	0	50,00	100	100	100
66	Abschreibungen	2.670	1.620	2.581,14	2.540	2.260	1.530
	662 000 00 Abschr. Gebäude,Sachanl.,Infra.vermögen	480	180	185,90	480	480	480
	664 100 00 Abschreibungen auf andere Anlagen	420	170	382,43	420	420	420
	664 200 00 Abschreibungen auf Betriebsausstattung	310	310	308,00	310	310	310
	664 500 00 Abschreibungen auf Geschäftsausstattung	0	0	487,00	0	0	0
	665 000 00 Abschreib.a.geringw.Wirtschaftsg.(GWG)	1.460	960	1.217,81	1.330	1.050	320
71	Aufwendungen für Zuweisungen und Zuschüsse sowie besondere Finanzaufwendungen	630	630	75,00	630	630	630
	712 802 00 Zuschüsse für besondere Anlässe Ortsbeir	630	630	75,00	630	630	630
	Summe der ordentlichen Aufwendungen (Nr. 11 bis 18)	665.898	569.727	429.759,36	679.178	671.444	687.589
	Verwaltungsergebnis (Nr. 10 ./ Nr. 19)	-646.302	-549.931	-423.775,85	-659.582	-651.848	-667.993
	Finanzergebnis (Nr. 21 ./ Nr. 22)	0	0	0,00	0	0	0
	Ordentliches Ergebnis (Nr. 20 und Nr. 23)	-646.302	-549.931	-423.775,85	-659.582	-651.848	-667.993
79	Außerordentliche Aufwendungen	0	0	760,00	0	0	0

Gesamtproduktplan	Stadt	Bad Camberg
Produktbereich	01	Innere Verwaltung
Produktgruppe	01.01	Innere Verwaltungsangelegenheiten
Produkt	01.01.01	Gemeindeorgane, Stadtverordnetenversammlung, Ausschüsse, Magistrat, Bürgermeister

Teilergebnishaushalt EUR							
Bezeichnung		Haushaltsan satz 2025	Haushaltsan satz 2024	Ergebnis 2023 EUR	Fi-Planung 2026 EUR	Fi-Planung 2027 EUR	Fi-Planung 2028 EUR
	797 000 00 Periodenfremde Aufwendungen	0	0	760,00	0	0	0
	Außerordentliches Ergebnis (Nr. 25 ./i. Nr. 26)	0	0	-760,00	0	0	0
	Jahresergebnis vor internen Leistungsbeziehungen (Nr. 24 und Nr. 27)	-646.302	-549.931	-424.535,85	-659.582	-651.848	-667.993
	Kosten aus internen Leistungsbeziehungen	29.660	29.660	30.915,74	29.660	29.660	29.660
	970 790 30 Aufwand ILV Fuhrpark Bauhof	0	0	942,67	0	0	0
	970 790 40 Aufwand ILV Personalamt	3.232	3.232	5.449,47	3.232	3.232	3.232
	970 790 50 Aufwand ILV EDV-Organisation	4.075	4.075	4.126,61	4.075	4.075	4.075
	970 790 60 Aufwand ILV Kämmerei	6.119	6.119	4.546,31	6.119	6.119	6.119
	970 790 70 Aufwand ILV Kasse	6.308	6.308	2.958,93	6.308	6.308	6.308
	970 790 80 Aufwand ILV Liegenschaften	9.926	9.926	12.891,75	9.926	9.926	9.926
	Ergebnis der internen Leistungsbeziehungen (Nr. 29 ./i. Nr. 30)	-29.660	-29.660	-30.915,74	-29.660	-29.660	-29.660
	Jahresergebnis nach internen Leistungsbeziehungen (Nr. 28 und Nr. 31)	-675.962	-579.591	-455.451,59	-689.242	-681.508	-697.653

Gesamtproduktplan	Stadt	Bad Camberg
Produktbereich	01	Innere Verwaltung
Produktgruppe	01.01	Innere Verwaltungsangelegenheiten
Produkt	01.01.01	Gemeindeorgane, Stadtverordnetenversammlung, Ausschüsse, Magistrat, Bürgermeister

Erläuterung (zur Auswertung)

1010100 Gemeindeorgane, Bürgermeister, Kommissionen - 60690000 Sonderprogramm Ortsbeiräte,Materialaufwa -

Deckungsvermerk:

Minderaufwendungen bei 01.01.01.60690000 werden zu Gunsten von 01.01.01/1001.84383100 und 01.01.01/8001.84383200 für einseitig deckungsfähig erklärt.

1010100 Gemeindeorgane, Bürgermeister, Kommissionen - 71280200 Zuschüsse für besondere Anlässe Ortsbeir -

Das Sachkonto ist nicht deckungsfähig.

Gesamtproduktplan	Stadt	Bad Camberg
Produktbereich	01	Innere Verwaltung
Produktgruppe	01.01	Innere Verwaltungsangelegenheiten
Produkt	01.01.01	Gemeindeorgane, Stadtverordnetenversammlung, Ausschüsse, Magistrat, Bürgermeister

Maßnahme: 1001 Sonderprogramm Ortsbeiräte über 1.000 €

Maßnahmeverantwortung

Bauleitung

Maßnahmenart

Sachen des AV > 1.000 EUR

Maßnahmenbeginn

01.01.2019

Maßnahmenende

Maßnahmenblatt

		Haushaltsansatz 2025	Haushaltsansatz 2024	Ergebnis 2023	VE	Fi-Planung 2026 EUR	Fi-Planung 2027 EUR	Fi-Planung 2028 EUR
Einzahlungen aus Investitionstätigkeit								
1	Einzahlungen aus Investitionszuweisungen und -zuschüssen sowie aus Investitionsbeiträgen	0	0	0,00	0	0	0	0
2	Einzahlungen aus Abgängen von Vermögensgegenständen des Sachanlagevermögens und des immateriellen Anlagevermögens	0	0	0,00	0	0	0	0
3	Einzahlungen aus Abgängen von Vermögensgegenständen des Finanzanlagevermögens	0	0	0,00	0	0	0	0
Einzahlungen aus Finanzierungstätigkeit								
4	Einzahlungen aus der Aufnahme von Krediten und wirtschaftlich vergleichbaren Vorgängen für Investitionen	0	0	0,00	0	0	0	0
5	Summe Einzahlungen	0	0	0,00	0	0	0	0
Auszahlungen aus Investitionstätigkeit								
6	Auszahlungen für den Erwerb von Grundstücken und Gebäuden	0	0	1.749,06	0	0	0	0
	841 821 00 Ausz. Erwerb v.Grundstücken, Gebäuden	0	0	1.749,06	0	0	0	0
7	Auszahlungen für Baumaßnahmen	0	0	0,00	0	0	0	0
8	Auszahlungen für Investitionen in das sonstige Sachanlagevermögen und immaterielle Anlagevermögen	2.000	2.000	1.888,32	0	2.000	2.000	2.000
	843 831 00 Ausz. Erwerb VG über 1000 Euro o.USt.	2.000	2.000	1.888,32	0	2.000	2.000	2.000
9	Auszahlungen für Investitionen in das Finanzanlagevermögen	0	0	0,00	0	0	0	0
Auszahlungen aus Finanzierungstätigkeit								
10	Auszahlungen für die Tilgung von Krediten und wirtschaftlich vergleichbaren Vorgängen für Investitionen	0	0	0,00	0	0	0	0
11	Summe Auszahlungen	2.000	2.000	3.637,38	0	2.000	2.000	2.000
12	Saldo (Einzahlungen ./.. Auszahlungen)	-2.000	-2.000	-3.637,38	0	-2.000	-2.000	-2.000

Gesamtproduktplan	Stadt	Bad Camberg
Produktbereich	01	Innere Verwaltung
Produktgruppe	01.01	Innere Verwaltungsangelegenheiten
Produkt	01.01.01	Gemeindeorgane, Stadtverordnetenversammlung, Ausschüsse, Magistrat, Bürgermeister

Maßnahme: 8001 GWG, Sonderprogramm Ortsbeiräte (250 € bis 1.000 €)

Maßnahmeverantwortung

Bauleitung

Maßnahmenart

GWG (250 bis 1.000 EUR)

Maßnahmenbeginn

01.01.2019

Maßnahmenende

Maßnahmenblatt								
		Haushaltsansatz 2025	Haushaltsansatz 2024	Ergebnis 2023	VE	Fi-Planung 2026 EUR	Fi-Planung 2027 EUR	Fi-Planung 2028 EUR
Einzahlungen aus Investitionstätigkeit								
1	Einzahlungen aus Investitionszuweisungen und -zuschüssen sowie aus Investitionsbeiträgen	0	0	0,00	0	0	0	0
2	Einzahlungen aus Abgängen von Vermögensgegenständen des Sachanlagevermögens und des immateriellen Anlagevermögens	0	0	0,00	0	0	0	0
3	Einzahlungen aus Abgängen von Vermögensgegenständen des Finanzanlagevermögens	0	0	0,00	0	0	0	0
Einzahlungen aus Finanzierungstätigkeit								
4	Einzahlungen aus der Aufnahme von Krediten und wirtschaftlich vergleichbaren Vorgängen für Investitionen	0	0	0,00	0	0	0	0
5	Summe Einzahlungen	0	0	0,00	0	0	0	0
Auszahlungen aus Investitionstätigkeit								
6	Auszahlungen für den Erwerb von Grundstücken und Gebäuden	0	0	0,00	0	0	0	0
7	Auszahlungen für Baumaßnahmen	0	0	0,00	0	0	0	0
8	Auszahlungen für Investitionen in das sonstige Sachanlagevermögen und immaterielle Anlagevermögen	1.200	1.200	0,00	0	1.200	1.200	1.200
	843 832 00 Ausz. Erwerb VG unter 1.000 Euro o.USt.	1.200	1.200	0,00	0	1.200	1.200	1.200
9	Auszahlungen für Investitionen in das Finanzanlagevermögen	0	0	0,00	0	0	0	0
Auszahlungen aus Finanzierungstätigkeit								
10	Auszahlungen für die Tilgung von Krediten und wirtschaftlich vergleichbaren Vorgängen für Investitionen	0	0	0,00	0	0	0	0
11	Summe Auszahlungen	1.200	1.200	0,00	0	1.200	1.200	1.200
12	Saldo (Einzahlungen ./ Auszahlungen)	-1.200	-1.200	0,00	0	-1.200	-1.200	-1.200

Gesamtproduktplan	Stadt	Bad Camberg
Produktbereich	01	Innere Verwaltung
Produktgruppe	01.01	Innere Verwaltungsangelegenheiten
Produkt	01.01.01	Gemeindeorgane, Stadtverordnetenversammlung, Ausschüsse, Magistrat, Bürgermeister

Maßnahme: 8006 GWG, Betriebs- und Geschäftsausstattung (250 € bis 1.000 €
Maßnahmeverantwortung
Bauleitung
Maßnahmenart

GWG (250 bis 1.000 EUR)

Maßnahmenbeginn
Maßnahmenende

01.01.2018

Maßnahmenblatt								
		Haushalts- ansatz 2025	Haushalts- ansatz 2024	Ergebnis 2023	VE	Fi-Planung 2026 EUR	Fi-Planung 2027 EUR	Fi-Planung 2028 EUR
Einzahlungen aus Investitionstätigkeit								
1	Einzahlungen aus Investitionszuweisungen und -zuschüssen sowie aus Investitionsbeiträgen	0	0	0,00	0	0	0	0
2	Einzahlungen aus Abgängen von Vermögensgegenständen des Sachanlagevermögens und des immateriellen Anlagevermögens	0	0	0,00	0	0	0	0
3	Einzahlungen aus Abgängen von Vermögensgegenständen des Finanzanlagevermögens	0	0	0,00	0	0	0	0
Einzahlungen aus Finanzierungstätigkeit								
4	Einzahlungen aus der Aufnahme von Krediten und wirtschaftlich vergleichbaren Vorgängen für Investitionen	0	0	0,00	0	0	0	0
5	Summe Einzahlungen	0	0	0,00	0	0	0	0
Auszahlungen aus Investitionstätigkeit								
6	Auszahlungen für den Erwerb von Grundstücken und Gebäuden	0	0	0,00	0	0	0	0
7	Auszahlungen für Baumaßnahmen	0	0	0,00	0	0	0	0
8	Auszahlungen für Investitionen in das sonstige Sachanlagevermögen und immaterielle Anlagevermögen	500	500	982,36	0	500	500	500
	843 832 00 Ausz. Erwerb VG unter 1.000 Euro o.USt.	500	500	982,36	0	500	500	500
9	Auszahlungen für Investitionen in das Finanzanlagevermögen	0	0	0,00	0	0	0	0
Auszahlungen aus Finanzierungstätigkeit								
10	Auszahlungen für die Tilgung von Krediten und wirtschaftlich vergleichbaren Vorgängen für Investitionen	0	0	0,00	0	0	0	0
11	Summe Auszahlungen	500	500	982,36	0	500	500	500
12	Saldo (Einzahlungen ./.. Auszahlungen)	-500	-500	-982,36	0	-500	-500	-500

Gesamtproduktplan	Stadt	Bad Camberg
Produktbereich	01	Innere Verwaltung
Produktgruppe	01.01	Innere Verwaltungsangelegenheiten
Produkt	01.01.01	Gemeindeorgane, Stadtverordnetenversammlung, Ausschüsse, Magistrat, Bürgermeister

Maßnahme: 8009 GWG, EDV-Beschaffungen Gesamtverwaltung (250 € - 1.000 €)

Maßnahmeverantwortung

Bauleitung

Maßnahmenart

GWG (250 bis 1.000 EUR)

Maßnahmenbeginn

01.01.2018

Maßnahmenende

Maßnahmenblatt								
		Haushaltsansatz 2025	Haushaltsansatz 2024	Ergebnis 2023	VE	Fi-Planung 2026 EUR	Fi-Planung 2027 EUR	Fi-Planung 2028 EUR
Einzahlungen aus Investitionstätigkeit								
1	Einzahlungen aus Investitionszuweisungen und -zuschüssen sowie aus Investitionsbeiträgen	0	0	0,00	0	0	0	0
2	Einzahlungen aus Abgängen von Vermögensgegenständen des Sachanlagevermögens und des immateriellen Anlagevermögens	0	0	0,00	0	0	0	0
3	Einzahlungen aus Abgängen von Vermögensgegenständen des Finanzanlagevermögens	0	0	0,00	0	0	0	0
Einzahlungen aus Finanzierungstätigkeit								
4	Einzahlungen aus der Aufnahme von Krediten und wirtschaftlich vergleichbaren Vorgängen für Investitionen	0	0	0,00	0	0	0	0
5	Summe Einzahlungen	0	0	0,00	0	0	0	0
Auszahlungen aus Investitionstätigkeit								
6	Auszahlungen für den Erwerb von Grundstücken und Gebäuden	0	0	0,00	0	0	0	0
7	Auszahlungen für Baumaßnahmen	0	0	0,00	0	0	0	0
8	Auszahlungen für Investitionen in das sonstige Sachanlagevermögen und immaterielle Anlagevermögen	2.000	500	1.831,94	0	500	500	500
	843 832 00 Ausz. Erwerb VG unter 1.000 Euro o.USt.	2.000	500	1.831,94	0	500	500	500
9	Auszahlungen für Investitionen in das Finanzanlagevermögen	0	0	0,00	0	0	0	0
Auszahlungen aus Finanzierungstätigkeit								
10	Auszahlungen für die Tilgung von Krediten und wirtschaftlich vergleichbaren Vorgängen für Investitionen	0	0	0,00	0	0	0	0
11	Summe Auszahlungen	2.000	500	1.831,94	0	500	500	500
12	Saldo (Einzahlungen ./ Auszahlungen)	-2.000	-500	-1.831,94	0	-500	-500	-500

Gesamtproduktplan	Stadt	Bad Camberg
Produktbereich	01	Innere Verwaltung
Produktgruppe	01.01	Innere Verwaltungsangelegenheiten
Produkt	01.01.01	Gemeindeorgane, Stadtverordnetenversammlung, Ausschüsse, Magistrat, Bürgermeister

Maßnahme: 9501 Versorgungsrücklage, Auszahlung an KVR-Fonds

Maßnahmeverantwortung

Bauleitung

Maßnahmenart

Rücklagen

Maßnahmenbeginn

01.01.2018

Maßnahmenende

Maßnahmenblatt								
		Haushalts- ansatz 2025	Haushalts- ansatz 2024	Ergebnis 2023	VE	Fi-Planung 2026 EUR	Fi-Planung 2027 EUR	Fi-Planung 2028 EUR
Einzahlungen aus Investitionstätigkeit								
1	Einzahlungen aus Investitionszuweisungen und -zuschüssen sowie aus Investitionsbeiträgen	0	0	0,00	0	0	0	0
2	Einzahlungen aus Abgängen von Vermögensgegenständen des Sachanlagevermögens und des immateriellen Anlagevermögens	0	0	0,00	0	0	0	0
3	Einzahlungen aus Abgängen von Vermögensgegenständen des Finanzanlagevermögens	0	0	0,00	0	0	0	0
Einzahlungen aus Finanzierungstätigkeit								
4	Einzahlungen aus der Aufnahme von Krediten und wirtschaftlich vergleichbaren Vorgängen für Investitionen	0	0	0,00	0	0	0	0
5	Summe Einzahlungen	0	0	0,00	0	0	0	0
Auszahlungen aus Investitionstätigkeit								
6	Auszahlungen für den Erwerb von Grundstücken und Gebäuden	0	0	0,00	0	0	0	0
7	Auszahlungen für Baumaßnahmen	0	0	0,00	0	0	0	0
8	Auszahlungen für Investitionen in das sonstige Sachanlagevermögen und immaterielle Anlagevermögen	0	0	0,00	0	0	0	0
9	Auszahlungen für Investitionen in das Finanzanlagevermögen	8.800	8.600	7.793,79	0	9.000	9.000	9.000
	844 846 80 Ausz.Erwerb Kap.marktpap.so.inl.Bereich	8.800	8.600	7.793,79	0	9.000	9.000	9.000
Auszahlungen aus Finanzierungstätigkeit								
10	Auszahlungen für die Tilgung von Krediten und wirtschaftlich vergleichbaren Vorgängen für Investitionen	0	0	0,00	0	0	0	0
11	Summe Auszahlungen	8.800	8.600	7.793,79	0	9.000	9.000	9.000
12	Saldo (Einzahlungen ./i. Auszahlungen)	-8.800	-8.600	-7.793,79	0	-9.000	-9.000	-9.000

Gesamtproduktplan	Stadt	Bad Camberg
Produktbereich	01	Innere Verwaltung
Produktgruppe	01.01	Innere Verwaltungsangelegenheiten
Produkt	01.01.01	Gemeindeorgane, Stadtverordnetenversammlung, Ausschüsse, Magistrat, Bürgermeister

Teilfinanzhaushalt - Euro -

Bezeichnung		Haushaltsansatz 2025	VE	Haushaltsansatz 2024	Ergebnis 2023 EUR	Fi-Planung 2026 EUR	Fi-Planung 2027 EUR	Fi-Planung 2028 EUR
Einzahlungen aus Investitionstätigkeit								
Einzahlungen aus Finanzierungstätigkeit								
5	Summe Einzahlungen	0	0	0	0,00	0	0	0
Auszahlungen aus Investitionstätigkeit								
6	Auszahlungen für Investitionen in das Sachanlagevermögen und immaterielle Anlagevermögen	5.700	0	4.200	6.451,68	4.200	4.200	4.200
	841 821 00 Ausz. Erwerb v.Grundstücken, Gebäuden	0	0	0	1.749,06	0	0	0
	843 831 00 Ausz. Erwerb VG über 1000 Euro o.USt.	2.000	0	2.000	1.888,32	2.000	2.000	2.000
	843 832 00 Ausz. Erwerb VG unter 1.000 Euro o.USt.	3.700	0	2.200	2.814,30	2.200	2.200	2.200
7	Auszahlungen für Investitionen in das Finanzanlagevermögen	8.800	0	8.600	7.793,79	9.000	9.000	9.000
	844 846 80 Ausz. Erwerb Kap.marktpap.so.inl.Bereich	8.800	0	8.600	7.793,79	9.000	9.000	9.000
Auszahlungen aus Finanzierungstätigkeit								
10	Summe Auszahlungen	14.500	0	12.800	14.245,47	13.200	13.200	13.200
11	Saldo (Einzahlungen ./- Auszahlungen)	-14.500	0	-12.800	-14.245,47	-13.200	-13.200	-13.200

Gesamtproduktplan	Stadt	Bad Camberg
Produktbereich	01	Innere Verwaltung
Produktgruppe	01.01	Innere Verwaltungsangelegenheiten
Produkt	01.01.02	Personalangelegenheiten

Teilergebnishaushalt EUR							
Bezeichnung		Haushaltsan satz 2025	Haushaltsan satz 2024	Ergebnis 2023 EUR	Fi-Planung 2026 EUR	Fi-Planung 2027 EUR	Fi-Planung 2028 EUR
548 - 549	Kostenersatzleistungen und -erstattungen	24.500	15.000	9.494,35	24.500	24.500	24.500
	548 400 00 Kostenerstatt.v.gesetzl.Sozialversic h.	6.500	6.500	0,00	6.500	6.500	6.500
	548 501 00 Personalkostenerstattung der Stadtwerke	9.500	0	0,00	9.500	9.500	9.500
	548 800 00 Kostenerstatt.v.übrigen Bereichen	8.500	8.500	9.494,35	8.500	8.500	8.500
	Summe der ordentlichen Erträge (Nr. 1 bis 9)	24.500	15.000	9.494,35	24.500	24.500	24.500
62,6 3,64 0- 643, 647 - 649, 65	Personalaufwendungen	287.017	319.671	126.732,19	203.876	208.795	208.795
	620 000 00 Entg.f.geleist.Arbeitsz.Arbeitn.(Zula g.)	145.591	73.433	43.518,44	80.960	85.008	85.008
	622 200 00 Sonderzuwendungen Arbeitnehmer	85.000	120.000	0,00	85.000	85.000	85.000
	622 300 00 Zuf. Urlaubsrückstellung AN	0	0	897,54	0	0	0
	630 000 00 Dienst-,Amtsbezüge inkl.Zulagen Beamte	0	63.779	59.606,48	0	0	0
	630 100 00 Beamte, Zuführung LAK	0	0	949,09	0	0	0
	632 100 00 Sonderzuwendungen Beamte	10.000	38.000	0,00	10.000	10.000	10.000
	632 300 00 Zuführung zur Urlaubsrückstellung Beamte	0	0	1.300,22	0	0	0
	640 020 00 Beitr.gesetzl.Sozialvers.Arbeitnehm er	35.926	15.797	8.896,81	17.416	18.287	18.287
	647 020 00 Beiträge Versorgungskasse Arbeitnehmer	0	0	3.140,95	0	0	0
	649 000 00 Beihilfen Bezügebereich	8.500	4.500	8.294,78	8.500	8.500	8.500
	651 300 00 Aufwend.übernomm.Fahrtkost.v.Be dienst.	2.000	4.162	127,88	2.000	2.000	2.000
644 - 646	Versorgungsaufwendungen	77.868	75.259	52.489,61	72.186	70.502	70.502
	645 000 00 Aufwend.a.Versorgungskassen für Beamte	42.448	41.616	35.161,61	42.448	42.448	42.448
	645 100 00 Aufwend.a.Versorgungsk.für tarifl.Besch.	12.864	5.543	0,00	6.111	6.417	6.417
	646 000 00 Zuführung zu Pensionsrückstellungen	18.825	24.573	34.790,00	19.681	17.585	17.585
	646 003 00 Inanspruchgen. Pensionsrückst.	0	0	-20.538,00	0	0	0
	646 100 00 Zuführung zu Beihilferückstellungen	3.731	3.527	3.578,00	3.946	4.052	4.052
	646 103 00 Inanspruchgen.Rückst.Beihilfen	0	0	-502,00	0	0	0
60,6 1, 67- 69	Aufwendungen für Sach- und Dienstleistungen	23.750	17.220	18.025,98	23.750	23.750	23.750
	606 300 00 Materialaufw. Einricht.u.Ausstattungen	0	0	709,24	0	0	0
	616 600 00 Produktions- u. Verfahrenskosten EDV-Programme, Wartung u. Unterhaltung eig. EDV	18.000	11.370	10.889,38	18.000	18.000	18.000
	677 902 00 Aufwendungen für Beihilfeberechnungen u.	2.500	2.500	2.558,00	2.500	2.500	2.500
	681 000 00 Zeitung/Fachlit.d.Verwalt.u.ähnl.Einr	1.000	1.000	1.734,54	1.000	1.000	1.000

Gesamtproduktplan	Stadt	Bad Camberg
Produktbereich	01	Innere Verwaltung
Produktgruppe	01.01	Innere Verwaltungsangelegenheiten
Produkt	01.01.02	Personalangelegenheiten

Teilergebnishaushalt EUR							
Bezeichnung		Haushaltsan satz 2025	Haushaltsan satz 2024	Ergebnis 2023 EUR	Fi-Planung 2026 EUR	Fi-Planung 2027 EUR	Fi-Planung 2028 EUR
	683 200 00 Telefonkosten	0	100	154,65	0	0	0
	685 000 00 Aufwendungen für Reisekosten	250	750	18,57	250	250	250
	688 000 00 Aufwendungen für Fort- u. Weiterbildung	2.000	1.500	1.961,60	2.000	2.000	2.000
66	Abschreibungen	330	270	1.242,00	330	60	60
	664 500 00 Abschreibungen auf Geschäftsausstattung	0	0	974,00	0	0	0
	665 000 00 Abschreib.a.geringw.Wirtschaftsg.(GWG)	330	270	268,00	330	60	60
	Summe der ordentlichen Aufwendungen (Nr. 11 bis 18)	388.965	412.420	198.489,78	300.142	303.107	303.107
	Verwaltungsergebnis (Nr. 10 ./ Nr. 19)	-364.465	-397.420	-188.995,43	-275.642	-278.607	-278.607
	Finanzergebnis (Nr. 21 ./ Nr. 22)	0	0	0,00	0	0	0
	Ordentliches Ergebnis (Nr. 20 und Nr. 23)	-364.465	-397.420	-188.995,43	-275.642	-278.607	-278.607
	Außerordentliches Ergebnis (Nr. 25 ./ Nr. 26)	0	0	0,00	0	0	0
	Jahresergebnis vor internen Leistungsbeziehungen (Nr. 24 und Nr. 27)	-364.465	-397.420	-188.995,43	-275.642	-278.607	-278.607
	Erlöse aus internen Leistungsbeziehungen	118.678	118.678	201.970,89	118.678	118.678	118.678
	970 400 40 Ertrag ILV Personalamt	118.678	118.678	201.970,89	118.678	118.678	118.678
	Kosten aus internen Leistungsbeziehungen	9.283	9.283	12.778,87	9.283	9.283	9.283
	970 790 40 Aufwand ILV Personalamt	924	924	2.724,73	924	924	924
	970 790 50 Aufwand ILV EDV-Organisation	2.037	2.037	2.059,49	2.037	2.037	2.037
	970 790 60 Aufwand ILV Kämmerei	1.792	1.792	2.890,47	1.792	1.792	1.792
	970 790 70 Aufwand ILV Kasse	2.049	2.049	1.881,24	2.049	2.049	2.049
	970 790 80 Aufwand ILV Liegenschaften	2.481	2.481	3.222,94	2.481	2.481	2.481
	Ergebnis der internen Leistungsbeziehungen (Nr. 29 ./ Nr. 30)	109.395	109.395	189.192,02	109.395	109.395	109.395
	Jahresergebnis nach internen Leistungsbeziehungen (Nr. 28 und Nr. 31)	-255.070	-288.025	196,59	-166.247	-169.212	-169.212

Gesamtproduktplan	Stadt	Bad Camberg
Produktbereich	01	Innere Verwaltung
Produktgruppe	01.01	Innere Verwaltungsangelegenheiten
Produkt	01.01.02	Personalangelegenheiten

Maßnahme: 8006 GWG, Betriebs- und Geschäftsausstattung (250 € bis 1.000 €

Maßnahmeverantwortung

Bauleitung

Maßnahmenart

GWG (250 bis 1.000 EUR)

Maßnahmenbeginn

01.01.2018

Maßnahmenende

Maßnahmenblatt								
		Haushalts- ansatz 2025	Haushalts- ansatz 2024	Ergebnis 2023	VE	Fi-Planung 2026 EUR	Fi-Planung 2027 EUR	Fi-Planung 2028 EUR
Einzahlungen aus Investitionstätigkeit								
1	Einzahlungen aus Investitionszuweisungen und -zuschüssen sowie aus Investitionsbeiträgen	0	0	0,00	0	0	0	0
2	Einzahlungen aus Abgängen von Vermögensgegenständen des Sachanlagevermögens und des immateriellen Anlagevermögens	0	0	0,00	0	0	0	0
3	Einzahlungen aus Abgängen von Vermögensgegenständen des Finanzanlagevermögens	0	0	0,00	0	0	0	0
Einzahlungen aus Finanzierungstätigkeit								
4	Einzahlungen aus der Aufnahme von Krediten und wirtschaftlich vergleichbaren Vorgängen für Investitionen	0	0	0,00	0	0	0	0
5	Summe Einzahlungen	0	0	0,00	0	0	0	0
Auszahlungen aus Investitionstätigkeit								
6	Auszahlungen für den Erwerb von Grundstücken und Gebäuden	0	0	0,00	0	0	0	0
7	Auszahlungen für Baumaßnahmen	0	0	0,00	0	0	0	0
8	Auszahlungen für Investitionen in das sonstige Sachanlagevermögen und immaterielle Anlagevermögen	250	250	0,00	0	250	250	250
	843 832 00 Ausz. Erwerb VG unter 1.000 Euro o.USt.	250	250	0,00	0	250	250	250
9	Auszahlungen für Investitionen in das Finanzanlagevermögen	0	0	0,00	0	0	0	0
Auszahlungen aus Finanzierungstätigkeit								
10	Auszahlungen für die Tilgung von Krediten und wirtschaftlich vergleichbaren Vorgängen für Investitionen	0	0	0,00	0	0	0	0
11	Summe Auszahlungen	250	250	0,00	0	250	250	250
12	Saldo (Einzahlungen ./.. Auszahlungen)	-250	-250	0,00	0	-250	-250	-250

Gesamtproduktplan	Stadt	Bad Camberg
Produktbereich	01	Innere Verwaltung
Produktgruppe	01.01	Innere Verwaltungsangelegenheiten
Produkt	01.01.02	Personalangelegenheiten

Maßnahme: 8009 GWG, EDV-Beschaffungen Gesamtverwaltung (250 € - 1.000 €)

Maßnahmeverantwortung

Bauleitung

Maßnahmenart

GWG (250 bis 1.000 EUR)

Maßnahmenbeginn

01.01.2018

Maßnahmenende

Maßnahmenblatt								
		Haushaltsansatz 2025	Haushaltsansatz 2024	Ergebnis 2023	VE	Fi-Planung 2026 EUR	Fi-Planung 2027 EUR	Fi-Planung 2028 EUR
Einzahlungen aus Investitionstätigkeit								
1	Einzahlungen aus Investitionszuweisungen und -zuschüssen sowie aus Investitionsbeiträgen	0	0	0,00	0	0	0	0
2	Einzahlungen aus Abgängen von Vermögensgegenständen des Sachanlagevermögens und des immateriellen Anlagevermögens	0	0	0,00	0	0	0	0
3	Einzahlungen aus Abgängen von Vermögensgegenständen des Finanzanlagevermögens	0	0	0,00	0	0	0	0
Einzahlungen aus Finanzierungstätigkeit								
4	Einzahlungen aus der Aufnahme von Krediten und wirtschaftlich vergleichbaren Vorgängen für Investitionen	0	0	0,00	0	0	0	0
5	Summe Einzahlungen	0	0	0,00	0	0	0	0
Auszahlungen aus Investitionstätigkeit								
6	Auszahlungen für den Erwerb von Grundstücken und Gebäuden	0	0	0,00	0	0	0	0
7	Auszahlungen für Baumaßnahmen	0	0	0,00	0	0	0	0
8	Auszahlungen für Investitionen in das sonstige Sachanlagevermögen und immaterielle Anlagevermögen	0	0	1.335,99	0	0	0	0
	843 832 00 Ausz. Erwerb VG unter 1.000 Euro o.USt.	0	0	1.335,99	0	0	0	0
9	Auszahlungen für Investitionen in das Finanzanlagevermögen	0	0	0,00	0	0	0	0
Auszahlungen aus Finanzierungstätigkeit								
10	Auszahlungen für die Tilgung von Krediten und wirtschaftlich vergleichbaren Vorgängen für Investitionen	0	0	0,00	0	0	0	0
11	Summe Auszahlungen	0	0	1.335,99	0	0	0	0
12	Saldo (Einzahlungen ./. Auszahlungen)	0	0	-1.335,99	0	0	0	0

Gesamtproduktplan	Stadt	Bad Camberg
Produktbereich	01	Innere Verwaltung
Produktgruppe	01.01	Innere Verwaltungsangelegenheiten
Produkt	01.01.02	Personalangelegenheiten

Maßnahme: 9501 Versorgungsrücklage, Auszahlung an KVR-Fonds

Maßnahmeverantwortung

Bauleitung

Maßnahmenart

Rücklagen

Maßnahmenbeginn

01.01.2018

Maßnahmenende

Maßnahmenblatt								
		Haushalts- ansatz 2025	Haushalts- ansatz 2024	Ergebnis 2023	VE	Fi-Planung 2026 EUR	Fi-Planung 2027 EUR	Fi-Planung 2028 EUR
Einzahlungen aus Investitionstätigkeit								
1	Einzahlungen aus Investitionszuweisungen und -zuschüssen sowie aus Investitionsbeiträgen	0	0	0,00	0	0	0	0
2	Einzahlungen aus Abgängen von Vermögensgegenständen des Sachanlagevermögens und des immateriellen Anlagevermögens	0	0	0,00	0	0	0	0
3	Einzahlungen aus Abgängen von Vermögensgegenständen des Finanzanlagevermögens	0	0	0,00	0	0	0	0
Einzahlungen aus Finanzierungstätigkeit								
4	Einzahlungen aus der Aufnahme von Krediten und wirtschaftlich vergleichbaren Vorgängen für Investitionen	0	0	0,00	0	0	0	0
5	Summe Einzahlungen	0	0	0,00	0	0	0	0
Auszahlungen aus Investitionstätigkeit								
6	Auszahlungen für den Erwerb von Grundstücken und Gebäuden	0	0	0,00	0	0	0	0
7	Auszahlungen für Baumaßnahmen	0	0	0,00	0	0	0	0
8	Auszahlungen für Investitionen in das sonstige Sachanlagevermögen und immaterielle Anlagevermögen	0	0	0,00	0	0	0	0
9	Auszahlungen für Investitionen in das Finanzanlagevermögen	2.700	2.400	1.414,21	0	3.000	3.000	3.000
	844 846 80 Ausz.Erwerb Kap.marktpap.so.inl.Bereich	2.700	2.400	1.414,21	0	3.000	3.000	3.000
Auszahlungen aus Finanzierungstätigkeit								
10	Auszahlungen für die Tilgung von Krediten und wirtschaftlich vergleichbaren Vorgängen für Investitionen	0	0	0,00	0	0	0	0
11	Summe Auszahlungen	2.700	2.400	1.414,21	0	3.000	3.000	3.000
12	Saldo (Einzahlungen ./ Auszahlungen)	-2.700	-2.400	-1.414,21	0	-3.000	-3.000	-3.000

Gesamtproduktplan	Stadt	Bad Camberg
Produktbereich	01	Innere Verwaltung
Produktgruppe	01.01	Innere Verwaltungsangelegenheiten
Produkt	01.01.02	Personalangelegenheiten

Teilfinanzhaushalt - Euro -

Bezeichnung		Haushaltsansatz 2025	VE	Haushaltsansatz 2024	Ergebnis 2023 EUR	Fi-Planung 2026 EUR	Fi-Planung 2027 EUR	Fi-Planung 2028 EUR
Einzahlungen aus Investitionstätigkeit								
Einzahlungen aus Finanzierungstätigkeit								
5	Summe Einzahlungen	0	0	0	0,00	0	0	0
Auszahlungen aus Investitionstätigkeit								
6	Auszahlungen für Investitionen in das Sachanlagevermögen und immaterielle Anlagevermögen	250	0	250	1.335,99	250	250	250
	843 832 00 Ausz. Erwerb VG unter 1.000 Euro o.USt.	250	0	250	1.335,99	250	250	250
7	Auszahlungen für Investitionen in das Finanzanlagevermögen	2.700	0	2.400	1.414,21	3.000	3.000	3.000
	844 846 80 Ausz. Erwerb Kap.marktpap.so.inl.Bereich	2.700	0	2.400	1.414,21	3.000	3.000	3.000
Auszahlungen aus Finanzierungstätigkeit								
10	Summe Auszahlungen	2.950	0	2.650	2.750,20	3.250	3.250	3.250
11	Saldo (Einzahlungen ./i. Auszahlungen)	-2.950	0	-2.650	-2.750,20	-3.250	-3.250	-3.250

Gesamtproduktplan	Stadt	Bad Camberg
Produktbereich	01	Innere Verwaltung
Produktgruppe	01.01	Innere Verwaltungsangelegenheiten
Produkt	01.01.03	EDV und Organisation

Teilergebnishaushalt EUR							
Bezeichnung		Haushaltsan satz 2025	Haushaltsan satz 2024	Ergebnis 2023 EUR	Fi-Planung 2026 EUR	Fi-Planung 2027 EUR	Fi-Planung 2028 EUR
548 - 549	Kostenersatzleistungen und -erstattungen	13.000	4.500	3.000,00	13.000	13.000	13.000
	548 501 00 Personalkostenerstattung der Stadtwerke	6.000	0	0,00	6.000	6.000	6.000
	548 503 00 Pauschale Stadtwerke für Nutzung städt.	7.000	4.500	3.000,00	7.000	7.000	7.000
	Summe der ordentlichen Erträge (Nr. 1 bis 9)	13.000	4.500	3.000,00	13.000	13.000	13.000
62,6 3,64 0- 643, 647 - 649, 65	Personalaufwendungen	83.254	0	-19.257,99	87.132	91.195	95.453
	620 000 00 Entg.f.geleist.Arbeitsz.Arbeitn.(Zula g.)	69.031	0	0,00	72.483	76.107	79.913
	622 303 00 Auflösung Urlaubsrückstell. AN	0	0	-19.257,99	0	0	0
	640 020 00 Beitr.gesetzl.Sozialvers.Arbeitnehm er	14.223	0	0,00	14.649	15.088	15.540
644 - 646	Versorgungsaufwendungen	5.178	0	0,00	5.332	5.491	5.655
	645 100 00 Aufwend.a.Versorgungsk.für tarifl.Besch.	5.178	0	0,00	5.332	5.491	5.655
60,6 1, 67- 69	Aufwendungen für Sach- und Dienstleistungen	101.000	124.070	96.706,36	98.500	98.500	98.500
	601 000 00 Büromat.,Drucksachen d.Verwalt.u.ä.Einr.	400	400	55,05	400	400	400
	606 300 00 Materialaufw. Einricht.u.Ausstattungen	5.000	600	57,40	4.500	4.500	4.500
	616 600 00 Produktions- u. Verfahrenskosten EDV-Programme, Wartung u. Unterhaltung eig. EDV	70.000	102.000	72.596,66	68.000	68.000	68.000
	617 900 30 Aufwendungen für die Pflege der städtischen Homepage	15.000	15.000	13.042,39	15.000	15.000	15.000
	671 000 00 Leasing Drucker und Kopierer	50	20	10,86	50	50	50
	679 017 00 Umlage Altlastenfinanzierung KGRZ Wiesb.	6.000	4.700	10.944,00	6.000	6.000	6.000
	681 000 00 Zeitung/Fachlit.d.Verwalt.u.ähnl.Einr .	900	150	0,00	900	900	900
	683 200 00 Telefonkosten	600	100	0,00	600	600	600
	685 000 00 Aufwendungen für Reisekosten	50	100	0,00	50	50	50
	688 000 00 Aufwendungen für Fort- u. Weiterbildung	3.000	1.000	0,00	3.000	3.000	3.000
66	Abschreibungen	27.810	15.410	20.644,24	26.520	15.790	2.920
	661 100 00 Abschr.a.Konzessionen u.and.Schutzrechte	11.120	0	746,50	10.380	650	160
	664 200 00 Abschreibungen auf Betriebsausstattung	240	0	0,00	240	240	240
	664 500 00 Abschreibungen auf Geschäftsausstattung	14.370	13.580	16.809,19	14.220	13.620	2.240
	665 000 00 Abschreib.a.geringw.Wirtschaftsg.(GWG)	2.080	1.830	3.088,55	1.680	1.280	280
	Summe der ordentlichen Aufwendungen (Nr. 11 bis 18)	217.242	139.480	98.092,61	217.484	210.976	202.528

Gesamtproduktplan	Stadt	Bad Camberg
Produktbereich	01	Innere Verwaltung
Produktgruppe	01.01	Innere Verwaltungsangelegenheiten
Produkt	01.01.03	EDV und Organisation

Teilergebnishaushalt EUR							
Bezeichnung		Haushaltsan satz 2025	Haushaltsan satz 2024	Ergebnis 2023 EUR	Fi-Planung 2026 EUR	Fi-Planung 2027 EUR	Fi-Planung 2028 EUR
	Verwaltungsergebnis (Nr. 10 ./i. Nr. 19)	-204.242	-134.980	-95.092,61	-204.484	-197.976	-189.528
	Finanzergebnis (Nr. 21 ./i. Nr. 22)	0	0	0,00	0	0	0
	Ordentliches Ergebnis (Nr. 20 und Nr. 23)	-204.242	-134.980	-95.092,61	-204.484	-197.976	-189.528
	Außerordentliches Ergebnis (Nr. 25 ./i. Nr. 26)	0	0	0,00	0	0	0
	Jahresergebnis vor internen Leistungsbeziehungen (Nr. 24 und Nr. 27)	-204.242	-134.980	-95.092,61	-204.484	-197.976	-189.528
	Erlöse aus internen Leistungsbeziehungen	111.944	111.944	76.277,46	111.944	111.944	111.944
	970 400 50 Ertrag ILV EDV-Organisation	111.944	111.944	76.277,46	111.944	111.944	111.944
	Kosten aus internen Leistungsbeziehungen	13.295	13.295	14.041,31	13.295	13.295	13.295
	970 790 40 Aufwand ILV Personalamt	924	924	1.362,37	924	924	924
	970 790 50 Aufwand ILV EDV-Organisation	2.037	2.037	1.029,75	2.037	2.037	2.037
	970 790 60 Aufwand ILV Kämmerei	2.949	2.949	3.151,92	2.949	2.949	2.949
	970 790 70 Aufwand ILV Kasse	2.422	2.422	2.051,40	2.422	2.422	2.422
	970 790 80 Aufwand ILV Liegenschaften	4.963	4.963	6.445,87	4.963	4.963	4.963
	Ergebnis der internen Leistungsbeziehungen (Nr. 29 ./i. Nr. 30)	98.649	98.649	62.236,15	98.649	98.649	98.649
	Jahresergebnis nach internen Leistungsbeziehungen (Nr. 28 und Nr. 31)	-105.593	-36.331	-32.856,46	-105.835	-99.327	-90.879

Gesamtproduktplan	Stadt	Bad Camberg
Produktbereich	01	Innere Verwaltung
Produktgruppe	01.01	Innere Verwaltungsangelegenheiten
Produkt	01.01.03	EDV und Organisation

Erläuterung (zur Auswertung)

1010300 EDV- und Organisation, Allgemein - 8900000 GWG d.Betriebs- und Geschäftsausstattung - 8009 GWG, EDV-Beschaffungen Gesamtverwaltung (250 € - 1.000 €)

u.a.
Erneuerung Office Lizenzen

1010300 EDV- und Organisation, Allgemein - 60630000 Materialaufw. Einricht.u.Ausstattungen -

HHP 2025;
Peripherie, Kabel, Adapter & sonstiges,
Ablöse Windows 10,
Monitore & Docking Stations

1010300 EDV- und Organisation, Allgemein - 61660000 Produktions- u.Verfahrenskosten EDV -

HHP 2025;
Monitoring Infrastruktur,
Unterstützung Helpdesk FuG,
Virenschutz, AntiSpam, Backup,
Ablöse alte Server Betriebssysteme, Ablöse E-Mail Server, Exchange Online Lizenzen

1010300 EDV- und Organisation, Allgemein - 84383100 Ausz. Erwerb VG über 1000 Euro o.USt. - 1003 Inventarbeschaffungen EDV Gesamtverwaltung über 1.000 €

HHP 2025:
Pauschale für ungeplante Vorkommnisse,
Ablöse Switche 2025 & 2026,
neue Physikalische Server 2028

1010300 EDV- und Organisation, Allgemein - 84383200 Ausz. Erwerb VG unter 1000 Euro o.USt. - 8009 GWG, EDV-Beschaffungen Gesamtverwaltung (250 € - 1.000 €)

HHP 2025:
Ablöse Windows 10 2025: Notebooks,
Ablöse Switche 2025 & 2026

Gesamtproduktplan	Stadt	Bad Camberg
Produktbereich	01	Innere Verwaltung
Produktgruppe	01.01	Innere Verwaltungsangelegenheiten
Produkt	01.01.03	EDV und Organisation

Maßnahme: 1003 Inventarbeschaffungen EDV Gesamtverwaltung über 1.000 €

Maßnahmeverantwortung

Bauleitung

Maßnahmenart

Sachen des AV > 1.000 EUR

Maßnahmenbeginn

01.01.2018

Maßnahmenende

Maßnahmenblatt								
	Haushaltsansatz 2025	Haushaltsansatz 2024	Ergebnis 2023	VE	Fi-Planung 2026 EUR	Fi-Planung 2027 EUR	Fi-Planung 2028 EUR	
Einzahlungen aus Investitionstätigkeit								
1	Einzahlungen aus Investitionszuweisungen und -zuschüssen sowie aus Investitionsbeiträgen	0	0	0,00	0	0	0	
2	Einzahlungen aus Abgängen von Vermögensgegenständen des Sachanlagevermögens und des immateriellen Anlagevermögens	0	0	0,00	0	0	0	
3	Einzahlungen aus Abgängen von Vermögensgegenständen des Finanzanlagevermögens	0	0	0,00	0	0	0	
Einzahlungen aus Finanzierungstätigkeit								
4	Einzahlungen aus der Aufnahme von Krediten und wirtschaftlich vergleichbaren Vorgängen für Investitionen	0	0	0,00	0	0	0	
5	Summe Einzahlungen	0	0	0,00	0	0	0	
Auszahlungen aus Investitionstätigkeit								
6	Auszahlungen für den Erwerb von Grundstücken und Gebäuden	0	0	0,00	0	0	0	
7	Auszahlungen für Baumaßnahmen	0	0	0,00	0	0	0	
8	Auszahlungen für Investitionen in das sonstige Sachanlagevermögen und immaterielle Anlagevermögen	27.000	50.000	89.966,47	0	27.000	20.000	70.000
	843 831 00 Ausz. Erwerb VG über 1000 Euro o.USt.	27.000	50.000	89.966,47	0	27.000	20.000	70.000
9	Auszahlungen für Investitionen in das Finanzanlagevermögen	0	0	0,00	0	0	0	
Auszahlungen aus Finanzierungstätigkeit								
10	Auszahlungen für die Tilgung von Krediten und wirtschaftlich vergleichbaren Vorgängen für Investitionen	0	0	0,00	0	0	0	
11	Summe Auszahlungen	27.000	50.000	89.966,47	0	27.000	20.000	70.000
12	Saldo (Einzahlungen ./. Auszahlungen)	-27.000	-50.000	-89.966,47	0	-27.000	-20.000	-70.000

Gesamtproduktplan	Stadt	Bad Camberg
Produktbereich	01	Innere Verwaltung
Produktgruppe	01.01	Innere Verwaltungsangelegenheiten
Produkt	01.01.03	EDV und Organisation

Maßnahme: 8006 GWG, Betriebs- und Geschäftsausstattung (250 € bis 1.000 €

Maßnahmeverantwortung

Bauleitung

Maßnahmenart

GWG (250 bis 1.000 EUR)

Maßnahmenbeginn

01.01.2018

Maßnahmenende

Maßnahmenblatt								
		Haushalts- ansatz 2025	Haushalts- ansatz 2024	Ergebnis 2023	VE	Fi-Planung 2026 EUR	Fi-Planung 2027 EUR	Fi-Planung 2028 EUR
Einzahlungen aus Investitionstätigkeit								
1	Einzahlungen aus Investitionszuweisungen und -zuschüssen sowie aus Investitionsbeiträgen	0	0	0,00	0	0	0	0
2	Einzahlungen aus Abgängen von Vermögensgegenständen des Sachanlagevermögens und des immateriellen Anlagevermögens	0	0	0,00	0	0	0	0
3	Einzahlungen aus Abgängen von Vermögensgegenständen des Finanzanlagevermögens	0	0	0,00	0	0	0	0
Einzahlungen aus Finanzierungstätigkeit								
4	Einzahlungen aus der Aufnahme von Krediten und wirtschaftlich vergleichbaren Vorgängen für Investitionen	0	0	0,00	0	0	0	0
5	Summe Einzahlungen	0	0	0,00	0	0	0	0
Auszahlungen aus Investitionstätigkeit								
6	Auszahlungen für den Erwerb von Grundstücken und Gebäuden	0	0	0,00	0	0	0	0
7	Auszahlungen für Baumaßnahmen	0	0	0,00	0	0	0	0
8	Auszahlungen für Investitionen in das sonstige Sachanlagevermögen und immaterielle Anlagevermögen	1.500	1.500	0,00	0	1.500	1.500	1.500
	843 832 00 Ausz. Erwerb VG unter 1.000 Euro o.USt.	1.500	1.500	0,00	0	1.500	1.500	1.500
9	Auszahlungen für Investitionen in das Finanzanlagevermögen	0	0	0,00	0	0	0	0
Auszahlungen aus Finanzierungstätigkeit								
10	Auszahlungen für die Tilgung von Krediten und wirtschaftlich vergleichbaren Vorgängen für Investitionen	0	0	0,00	0	0	0	0
11	Summe Auszahlungen	1.500	1.500	0,00	0	1.500	1.500	1.500
12	Saldo (Einzahlungen ./.. Auszahlungen)	-1.500	-1.500	0,00	0	-1.500	-1.500	-1.500

Gesamtproduktplan	Stadt	Bad Camberg
Produktbereich	01	Innere Verwaltung
Produktgruppe	01.01	Innere Verwaltungsangelegenheiten
Produkt	01.01.03	EDV und Organisation

Maßnahme: 8009 GWG, EDV-Beschaffungen Gesamtverwaltung (250 € - 1.000 €)

Maßnahmeverantwortung

Bauleitung

Maßnahmenart

GWG (250 bis 1.000 EUR)

Maßnahmenbeginn

01.01.2018

Maßnahmenende

Maßnahmenblatt								
		Haushaltsansatz 2025	Haushaltsansatz 2024	Ergebnis 2023	VE	Fi-Planung 2026 EUR	Fi-Planung 2027 EUR	Fi-Planung 2028 EUR
Einzahlungen aus Investitionstätigkeit								
1	Einzahlungen aus Investitionszuweisungen und -zuschüssen sowie aus Investitionsbeiträgen	0	0	0,00	0	0	0	0
2	Einzahlungen aus Abgängen von Vermögensgegenständen des Sachanlagevermögens und des immateriellen Anlagevermögens	0	0	0,00	0	0	0	0
3	Einzahlungen aus Abgängen von Vermögensgegenständen des Finanzanlagevermögens	0	0	0,00	0	0	0	0
Einzahlungen aus Finanzierungstätigkeit								
4	Einzahlungen aus der Aufnahme von Krediten und wirtschaftlich vergleichbaren Vorgängen für Investitionen	0	0	0,00	0	0	0	0
5	Summe Einzahlungen	0	0	0,00	0	0	0	0
Auszahlungen aus Investitionstätigkeit								
6	Auszahlungen für den Erwerb von Grundstücken und Gebäuden	0	0	0,00	0	0	0	0
7	Auszahlungen für Baumaßnahmen	0	0	0,00	0	0	0	0
8	Auszahlungen für Investitionen in das sonstige Sachanlagevermögen und immaterielle Anlagevermögen	88.000	1.000	4.337,55	0	3.000	1.500	1.500
	843 832 00 Ausz. Erwerb VG unter 1.000 Euro o.USt.	88.000	1.000	4.337,55	0	3.000	1.500	1.500
9	Auszahlungen für Investitionen in das Finanzanlagevermögen	0	0	0,00	0	0	0	0
Auszahlungen aus Finanzierungstätigkeit								
10	Auszahlungen für die Tilgung von Krediten und wirtschaftlich vergleichbaren Vorgängen für Investitionen	0	0	0,00	0	0	0	0
11	Summe Auszahlungen	88.000	1.000	4.337,55	0	3.000	1.500	1.500
12	Saldo (Einzahlungen ./ Auszahlungen)	-88.000	-1.000	-4.337,55	0	-3.000	-1.500	-1.500

Gesamtproduktplan	Stadt	Bad Camberg
Produktbereich	01	Innere Verwaltung
Produktgruppe	01.01	Innere Verwaltungsangelegenheiten
Produkt	01.01.03	EDV und Organisation

Teilfinanzhaushalt - Euro -								
Bezeichnung		Haushaltsansatz 2025	VE	Haushaltsansatz 2024	Ergebnis 2023 EUR	Fi-Planung 2026 EUR	Fi-Planung 2027 EUR	Fi-Planung 2028 EUR
Einzahlungen aus Investitionstätigkeit								
Einzahlungen aus Finanzierungstätigkeit								
5	Summe Einzahlungen	0	0	0	0,00	0	0	0
Auszahlungen aus Investitionstätigkeit								
6	Auszahlungen für Investitionen in das Sachanlagevermögen und immaterielle Anlagevermögen	116.500	0	52.500	94.304,02	31.500	23.000	73.000
	843 831 00 Ausz. Erwerb VG über 1000 Euro o.USt.	27.000	0	50.000	89.966,47	27.000	20.000	70.000
	843 832 00 Ausz. Erwerb VG unter 1.000 Euro o.USt.	89.500	0	2.500	4.337,55	4.500	3.000	3.000
Auszahlungen aus Finanzierungstätigkeit								
10	Summe Auszahlungen	116.500	0	52.500	94.304,02	31.500	23.000	73.000
11	Saldo (Einzahlungen ./ Auszahlungen)	-116.500	0	-52.500	-94.304,02	-31.500	-23.000	-73.000

Gesamtproduktplan	Stadt	Bad Camberg
Produktbereich	01	Innere Verwaltung
Produktgruppe	01.01	Innere Verwaltungsangelegenheiten
Produkt	01.01.04	Repräsentationen, Ehrungen, Öffentlichkeitsarbeit

Teilergebnishaushalt EUR							
Bezeichnung		Haushaltsan satz 2025	Haushaltsan satz 2024	Ergebnis 2023 EUR	Fi-Planung 2026 EUR	Fi-Planung 2027 EUR	Fi-Planung 2028 EUR
	Summe der ordentlichen Erträge (Nr. 1 bis 9)	0	0	0,00	0	0	0
60,6 1, 67- 69	Aufwendungen für Sach- und Dienstleistungen	5.000	2.375	3.384,65	5.000	5.000	5.000
	686 100 00 Aufwendungen für Öffentlichkeitsarbeit	5.000	2.375	3.384,65	5.000	5.000	5.000
71	Aufwendungen für Zuweisungen und Zuschüsse sowie besondere Finanzaufwendungen	2.500	2.000	1.795,00	2.500	2.500	2.500
	712 801 00 Zuschuss besondere Anlässe Ehrungen/Ehre	2.500	2.000	1.795,00	2.500	2.500	2.500
	Summe der ordentlichen Aufwendungen (Nr. 11 bis 18)	7.500	4.375	5.179,65	7.500	7.500	7.500
	Verwaltungsergebnis (Nr. 10 ./ Nr. 19)	-7.500	-4.375	-5.179,65	-7.500	-7.500	-7.500
	Finanzergebnis (Nr. 21 ./ Nr. 22)	0	0	0,00	0	0	0
	Ordentliches Ergebnis (Nr. 20 und Nr. 23)	-7.500	-4.375	-5.179,65	-7.500	-7.500	-7.500
	Außerordentliches Ergebnis (Nr. 25 ./ Nr. 26)	0	0	0,00	0	0	0
	Jahresergebnis vor internen Leistungsbeziehungen (Nr. 24 und Nr. 27)	-7.500	-4.375	-5.179,65	-7.500	-7.500	-7.500
	Kosten aus internen Leistungsbeziehungen	1.736	1.736	239,78	1.736	1.736	1.736
	970 790 60 Aufwand ILV Kämmerei	744	744	145,25	744	744	744
	970 790 70 Aufwand ILV Kasse	992	992	94,53	992	992	992
	Ergebnis der internen Leistungsbeziehungen (Nr. 29 ./ Nr. 30)	-1.736	-1.736	-239,78	-1.736	-1.736	-1.736
	Jahresergebnis nach internen Leistungsbeziehungen (Nr. 28 und Nr. 31)	-9.236	-6.111	-5.419,43	-9.236	-9.236	-9.236

Gesamtproduktplan	Stadt	Bad Camberg
Produktbereich	01	Innere Verwaltung
Produktgruppe	01.01	Innere Verwaltungsangelegenheiten
Produkt	01.01.04	Repräsentationen, Ehrungen, Öffentlichkeitsarbeit

Erläuterung (zur Auswertung)

1010400 Präsentationen, Ehrungen, Öffentlichkeitsarbeit, A - 68610000 Aufwendungen für Öffentlichkeitsarbeit -

Zuschüsse nach Abschnitt "G" der Richtlinien,
z.B. Pokale, Ehrengaben für Vereinsveranstaltungen,
Schirmherrschaften, Altersjubiläen, Kondolenzen

1010400 Präsentationen, Ehrungen, Öffentlichkeitsarbeit, A - 71280100 Zuschuss besondere Anlässe Ehrungen/Ehre -

Zuschüsse nach Abschnitt "F" der Richtlinien,
z.B. Vereinsjubiläen, Jubiläen von Vereinsabteilungen

Gesamtproduktplan	Stadt	Bad Camberg
Produktbereich	01	Innere Verwaltung
Produktgruppe	01.01	Innere Verwaltungsangelegenheiten
Produkt	01.01.05	Vertrags- und Versicherungsangelegenheiten

Teilergebnishaushalt EUR							
Bezeichnung		Haushaltsan satz 2025	Haushaltsan satz 2024	Ergebnis 2023 EUR	Fi-Planung 2026 EUR	Fi-Planung 2027 EUR	Fi-Planung 2028 EUR
548 -	Kostenersatzleistungen und -erstattungen	91.500	91.500	119.628,76	91.500	91.500	91.500
549	548 500 00 Kostenerstatt.v.verb.Unt./Beteil./SV	1.500	1.500	800,18	1.500	1.500	1.500
	548 880 00 Erstattungen aus Beihilfeablöseversicher	90.000	90.000	118.828,58	90.000	90.000	90.000
	Summe der ordentlichen Erträge (Nr. 1 bis 9)	91.500	91.500	119.628,76	91.500	91.500	91.500
62,6 3,64 0- 643, 647 - 649, 65	Personalaufwendungen	50.400	48.000	40.001,08	52.920	55.566	55.566
	642 000 00 Beitr. Berufsgenoss.,Unfallversicherung	50.400	48.000	40.001,08	52.920	55.566	55.566
60,6 1, 67- 69	Aufwendungen für Sach- und Dienstleistungen	168.550	149.300	170.241,56	168.550	168.550	168.550
	690 900 00 Beiträge für sonstige Versicherungen	53.550	38.300	44.313,55	53.550	53.550	53.550
	690 920 00 Beiträge Beihilfeablöseversicherung	90.000	90.000	104.830,40	90.000	90.000	90.000
	691 000 00 Beiträge Wirtschaftsverb.,Berufsvertret.	25.000	21.000	21.097,61	25.000	25.000	25.000
	Summe der ordentlichen Aufwendungen (Nr. 11 bis 18)	218.950	197.300	210.242,64	221.470	224.116	224.116
	Verwaltungsergebnis (Nr. 10 ./ Nr. 19)	-127.450	-105.800	-90.613,88	-129.970	-132.616	-132.616
	Finanzergebnis (Nr. 21 ./ Nr. 22)	0	0	0,00	0	0	0
	Ordentliches Ergebnis (Nr. 20 und Nr. 23)	-127.450	-105.800	-90.613,88	-129.970	-132.616	-132.616
79	Außerordentliche Aufwendungen	0	0	306,78	0	0	0
	797 000 00 Periodenfremde Aufwendungen	0	0	306,78	0	0	0
	Außerordentliches Ergebnis (Nr. 25 ./ Nr. 26)	0	0	-306,78	0	0	0
	Jahresergebnis vor internen Leistungsbeziehungen (Nr. 24 und Nr. 27)	-127.450	-105.800	-90.920,66	-129.970	-132.616	-132.616
	Kosten aus internen Leistungsbeziehungen	1.136	1.136	863,22	1.136	1.136	1.136
	970 790 60 Aufwand ILV Kämmerei	551	551	522,90	551	551	551
	970 790 70 Aufwand ILV Kasse	585	585	340,32	585	585	585
	Ergebnis der internen Leistungsbeziehungen (Nr. 29 ./ Nr. 30)	-1.136	-1.136	-863,22	-1.136	-1.136	-1.136
	Jahresergebnis nach internen Leistungsbeziehungen (Nr. 28 und Nr. 31)	-128.586	-106.936	-91.783,88	-131.106	-133.752	-133.752

Gesamtproduktplan Stadt Bad Camberg
Produktbereich 01 Innere Verwaltung
Produktgruppe 01.01 Innere Verwaltungsangelegenheiten
Produkt 01.01.06 Einrichtungen für die gesamte Verwaltung

Teilergebnishaushalt EUR							
Bezeichnung		Haushaltsansatz 2025	Haushaltsansatz 2024	Ergebnis 2023 EUR	Fi-Planung 2026 EUR	Fi-Planung 2027 EUR	Fi-Planung 2028 EUR
548-549	Kostenersatzleistungen und -erstattungen	1.200	950	1.021,81	1.200	1.200	1.200
	548 500 00 Kostenerstatt.v.verb.Unt./Beteil./SV	800	550	723,37	800	800	800
	548 800 00 Kostenerstatt.v.übrigen Bereichen	400	400	298,44	400	400	400
540-543	Erträge aus Zuweisungen und Zuschüssen für laufende Zwecke und allgemeine Umlagen	0	0	477,58	0	0	0
	542 800 00 Zusch.f.lfd.Zwecke v.übrigen Bereichen	0	0	477,58	0	0	0
546	Erträge aus der Auflösung von Sonderposten aus Investitionszuweisungen, -zuschüssen und Investitionsbeiträgen	60	60	60,00	60	60	60
	546 000 00 Ertr.Aufl.SoPo Inv.zuweis.öff.Bereich	60	60	60,00	60	60	60
53	Sonstige ordentliche Erträge	7.250	6.750	7.774,60	7.250	7.250	7.250
	530 970 00 Erstattung von Fernsprechgebühren	800	800	680,00	800	800	800
	530 980 00 Erstattungen von Portogebühren	6.000	5.500	6.717,50	6.000	6.000	6.000
	530 990 00 Andere sonstige Nebenerlöse	200	200	0,00	200	200	200
	539 200 00 Eigenbeteiligung Wahlleistungen Beihilfe	250	250	359,10	250	250	250
	539 900 00 Andere sonstige betriebliche Erträge	0	0	18,00	0	0	0
	Summe der ordentlichen Erträge (Nr. 1 bis 9)	8.510	7.760	9.333,99	8.510	8.510	8.510
62,6 3,64 0- 643, 647- 649, 65	Personalaufwendungen	314.718	314.314	308.350,97	325.430	336.597	348.040
	620 000 00 Entg.f.geleist.Arbeitsz.Arbeitm.(Zulag.)	116.352	95.801	86.481,67	119.843	123.438	127.141
	622 300 00 Zuf. Urlaubsrückstellung AN	0	0	3.305,98	0	0	0
	622 303 00 Auflösung Urlaubsrückstell. AN	0	0	-1.716,01	0	0	0
	623 000 00 Freiwillige Zuwendungen	1.600	1.500	1.000,00	1.654	1.736	1.736
	625 000 00 Sachbezüge Arbeitnehmer	0	0	18,00	0	0	0
	626 100 00 Ausbildungsentgelte f.gewerbliche Azubis	77.599	82.575	51.997,33	81.479	85.553	89.831
	630 000 00 Dienst-,Amtsbezüge inkl.Zulagen Beamte	84.603	83.044	109.566,97	87.141	89.755	92.447
	630 100 00 Beamte, Zuführung LAK	0	0	26.734,48	0	0	0
	630 130 00 Beamte, Inanspruchnahme LAK	0	0	-11.171,98	0	0	0
	632 300 00 Zuführung zur Urlaubsrückstellung Beamte	0	0	2.337,52	0	0	0
	632 303 00 Auflös. Urlaubsrückst. Beamte	0	0	-5.811,40	0	0	0
	640 020 00 Beitr.gesetzl.Sozialvers.Arbeitnehmer	24.184	37.894	27.704,88	24.910	25.657	26.427
	647 020 00 Beiträge Versorgungskasse Arbeitnehmer	0	0	9.385,24	0	0	0
	649 000 00 Beihilfen Bezügebereich	1.500	5.000	1.457,03	1.500	1.500	1.500
	649 100 00 Beihilfen Entgeltbereich	1.080	1.000	0,00	1.103	1.158	1.158
	655 000 00 Aufwendungen für Dienstjubiläen	2.800	2.500	1.583,68	2.800	2.800	2.800
	656 000 00 Aufwend.für Belegschaftsveranstaltungen	5.000	5.000	5.477,58	5.000	5.000	5.000
644-646	Versorgungsaufwendungen	91.065	91.084	752.922,64	73.419	83.667	83.929
	644 100 00 Beihilfen an Versorgungsempfänger	0	0	2.723,87	0	0	0
	645 000 00 Aufwend.a.Versorgungskassen für Beamte	70.000	49.939	21.141,77	70.000	70.000	70.000
	645 100 00 Aufwend.a.Versorgungsk.für tarifl.Besch.	8.225	12.854	0,00	8.472	8.726	8.988
	646 000 00 Zuführung zu Pensionsrückstellungen	9.231	25.006	882.728,00	0	5.206	5.206
	646 003 00 Inanspruchgen. Pensionsrückst.	0	0	-225.687,00	-4.803	0	0

Gesamtproduktplan	Stadt	Bad Camberg
Produktbereich	01	Innere Verwaltung
Produktgruppe	01.01	Innere Verwaltungsangelegenheiten
Produkt	01.01.06	Einrichtungen für die gesamte Verwaltung

Teilergebnishaushalt EUR							
Bezeichnung		Haushaltsansatz 2025	Haushaltsansatz 2024	Ergebnis 2023 EUR	Fi-Planung 2026 EUR	Fi-Planung 2027 EUR	Fi-Planung 2028 EUR
	646 100 00 Zuführung zu Beihilferückstellungen	3.609	3.285	172.031,00	0	0	0
	646 103 00 Inanspruchgen.Rückst.Bei Hilfen	0	0	-100.015,00	-250	-265	-265
60,6 1, 67- 69	Aufwendungen für Sach- und Dienstleistungen	183.760	189.370	104.607,25	183.760	186.760	186.760
	601 000 00 Büromat.,Drucksachen d.Verwalt.u.ä.Eintr.	4.000	3.500	8.867,15	4.000	4.000	4.000
	606 300 00 Materialaufw. Einricht.u.Ausstattungen	0	0	112,07	0	0	0
	607 001 00 Mietkosten für Zeiterfassung	7.000	5.000	6.461,70	7.000	7.000	7.000
	613 100 00 Aufwandsentschädigungen ehrenamtl.Tätige	1.380	0	1.380,00	1.380	1.380	1.380
	613 101 00 Aufwendungen Gleichstellungsbeauftragte	3.380	1.380	0,00	3.380	3.380	3.380
	616 600 00 Produktions- u. Verfahrenskosten EDV-Programme, Wartung u. Unterhaltung eig. EDV	3.500	3.500	687,53	3.500	3.500	3.500
	616 601 00 Wartungskosten	500	500	0,00	500	500	500
	617 923 00 sonstige Aufwendungen für betriebl. Gesu	20.000	16.000	3.760,00	20.000	20.000	20.000
	617 923 01 Aufwend.f.betriebl.Eingliederungsman agem	1.000	6.000	107,82	1.000	1.000	1.000
	617 935 00 sonst.Aufwendungen f.Onlinezugangsgesetz	25.000	23.750	0,00	25.000	25.000	25.000
	617 936 00 sonst.Aufwend.extern.Datenschutzbea uftragter	5.000	10.000	0,00	5.000	5.000	5.000
	671 000 00 Leasing Drucker und Kopierer	2.500	9.500	2.091,73	2.500	2.500	2.500
	677 100 00 Aufw.Sachverst.,Rechtsanw.,Gerichts kost.	10.000	15.000	15.666,70	10.000	10.000	10.000
	679 018 00 Einrichtung und UTH Behördennummer 115	0	3.800	0,00	0	0	0
	681 000 00 Zeitung/Fachlit.d.Verwalt.u.ähnl.Eintr.	2.760	2.500	2.814,18	2.760	2.760	2.760
	681 004 00 Personalrat, Aufwendungen für Zeitungen	1.200	1.200	1.392,77	1.200	1.200	1.200
	681 006 00 Frauenbeauftragte, Aufwendungen für Zeit	40	40	0,00	40	40	40
	682 000 00 Porto und Versandkosten	20.000	30.000	18.675,68	20.000	20.000	20.000
	683 300 00 GEZ-Gebühren	500	500	440,64	500	500	500
	685 000 00 Aufwendungen für Reisekosten	300	500	441,26	300	300	300
	686 100 00 Aufwendungen für Öffentlichkeitsarbeit	30.000	25.000	29.120,87	30.000	30.000	30.000
	686 109 00 Presse- u. Öffentlichkeitsarbeiten gesamte Verwaltung	5.000	5.000	0,00	5.000	5.000	5.000
	688 000 00 Aufwendungen für Fort- u. Weiterbildung	25.000	0	0,00	25.000	28.000	28.000
	688 001 00 Frauenbeauftragte, Aufwendungen für Fort	100	100	0,00	100	100	100
	688 003 00 Fort-u.Weiterbild. Einrichtungen für die	15.000	26.000	12.587,15	15.000	15.000	15.000
	688 004 00 Personalrat, Aufwendungen für Fort- und	600	600	0,00	600	600	600
66	Abschreibungen	4.230	3.910	5.234,01	3.820	1.570	530
	664 500 00 Abschreibungen auf Geschäftsausstattung	1.850	2.340	3.205,00	1.850	190	90
	665 000 00 Abschreib.a.geringw.Wirtschaftsg.(GW G)	2.380	1.570	2.029,01	1.970	1.380	440
	Summe der ordentlichen Aufwendungen (Nr. 11 bis 18)	593.773	598.678	1.171.114,87	586.429	608.594	619.259
	Verwaltungsergebnis (Nr. 10 ./i. Nr. 19)	-585.263	-590.918	-1.161.780,88	-577.919	-600.084	-610.749
	Finanzergebnis (Nr. 21 ./i. Nr. 22)	0	0	0,00	0	0	0
	Ordentliches Ergebnis (Nr. 20 und Nr. 23)	-585.263	-590.918	-1.161.780,88	-577.919	-600.084	-610.749
79	Außerordentliche Aufwendungen	0	0	520,00	0	0	0

Gesamtproduktplan	Stadt	Bad Camberg
Produktbereich	01	Innere Verwaltung
Produktgruppe	01.01	Innere Verwaltungsangelegenheiten
Produkt	01.01.06	Einrichtungen für die gesamte Verwaltung

Teilergebnishaushalt EUR						
Bezeichnung	Haushaltsansatz 2025	Haushaltsansatz 2024	Ergebnis 2023 EUR	Fi-Planung 2026 EUR	Fi-Planung 2027 EUR	Fi-Planung 2028 EUR
797 000 00 Periodenfremde Aufwendungen	0	0	520,00	0	0	0
Außerordentliches Ergebnis (Nr. 25 ./. Nr. 26)	0	0	-520,00	0	0	0
Jahresergebnis vor internen Leistungsbeziehungen (Nr. 24 und Nr. 27)	-585.263	-590.918	-1.162.300,88	-577.919	-600.084	-610.749
Kosten aus internen Leistungsbeziehungen	24.742	24.742	35.242,09	24.742	24.742	24.742
970 790 30 Aufwand ILV Fuhrpark Bauhof	211	211	3,00	211	211	211
970 790 40 Aufwand ILV Personalamt	4.156	4.156	12.942,49	4.156	4.156	4.156
970 790 50 Aufwand ILV EDV-Organisation	6.101	6.101	9.794,02	6.101	6.101	6.101
970 790 60 Aufwand ILV Kämmerei	5.761	5.761	5.621,16	5.761	5.761	5.761
970 790 70 Aufwand ILV Kasse	6.032	6.032	3.658,48	6.032	6.032	6.032
970 790 80 Aufwand ILV Liegenschaften	2.481	2.481	3.222,94	2.481	2.481	2.481
Ergebnis der internen Leistungsbeziehungen (Nr. 29 ./. Nr. 30)	-24.742	-24.742	-35.242,09	-24.742	-24.742	-24.742
Jahresergebnis nach internen Leistungsbeziehungen (Nr. 28 und Nr. 31)	-610.005	-615.660	-1.197.542,97	-602.661	-624.826	-635.491

Gesamtproduktplan	Stadt	Bad Camberg
Produktbereich	01	Innere Verwaltung
Produktgruppe	01.01	Innere Verwaltungsangelegenheiten
Produkt	01.01.06	Einrichtungen für die gesamte Verwaltung

Erläuterung (zur Auswertung)

1010600 Einrichtungen für die gesamte Verwaltung, Allgemei - 61310100 Aufwendungen Gleichstellungsbeauftragte -

Pauschalaufwendungen:

- 2.000 € Fort- und Weiterbildungsmaßnahmen SBV
- 1.227 € Dienstaufwandsentschädigung
- 153 € Telefonkosten,

Büromaterial

Fahrtkosten, Seminare und Fachliteratur werden nach

Aufwand im Rahmen der zur Verfügung stehenden

Haushaltsmittel übernommen.

1010600 Einrichtungen für die gesamte Verwaltung, Allgemei - 61792300 sonst.Aufwend.betriebl.Gesundheitspflege -

u.a. Kurse, Vorträge, Prävention der Bediensteten, Fortbildungen, Fachliteratur, Reisekosten, Wellpass

1010600 Einrichtungen für die gesamte Verwaltung, Allgemei - 61792301 Aufwend.f.betriebl.Eingliederungsmanagem -

u.a. Fortbildungen, Fachliteratur, Reisekosten, Genesungspräsente, Betreuung der Langzeitkranken

1010600 Einrichtungen für die gesamte Verwaltung, Allgemei - 61793500 sonst.Aufwendungen f.Onlinezugangsgesetz -

Anteilige Zahlung an Gemeinde Brechen,

Onlinezugangsgesetz, IKZ Goldener Grund

1010600 Einrichtungen für die gesamte Verwaltung, Allgemei - 67710000 Aufw.Sachverst.,Rechtsanw.,Gerichtskost. -

u.a. Stellenbewertungen

1010600 Einrichtungen für die gesamte Verwaltung, Allgemei - 68800300 Fort-u.Weiterbild. Einrichtungen für die -

u.a.

Fortbildungskosten für Verwaltungs-Azubis

Gesamtproduktplan	Stadt	Bad Camberg
Produktbereich	01	Innere Verwaltung
Produktgruppe	01.01	Innere Verwaltungsangelegenheiten
Produkt	01.01.06	Einrichtungen für die gesamte Verwaltung

Maßnahme: 1002 Inventarbeschaffungen Gesamtverwaltung über 1.000 €

Maßnahmeverantwortung

Bauleitung

Maßnahmenart

Sachen des AV > 1.000 EUR

Maßnahmenbeginn

01.01.2019

Maßnahmenende

Maßnahmenblatt								
		Haushalts- ansatz 2025	Haushalts- ansatz 2024	Ergebnis 2023	VE	Fi-Planung 2026 EUR	Fi-Planung 2027 EUR	Fi-Planung 2028 EUR
Einzahlungen aus Investitionstätigkeit								
1	Einzahlungen aus Investitionszuweisungen und -zuschüssen sowie aus Investitionsbeiträgen	0	0	0,00	0	0	0	0
2	Einzahlungen aus Abgängen von Vermögensgegenständen des Sachanlagevermögens und des immateriellen Anlagevermögens	0	0	0,00	0	0	0	0
3	Einzahlungen aus Abgängen von Vermögensgegenständen des Finanzanlagevermögens	0	0	0,00	0	0	0	0
Einzahlungen aus Finanzierungstätigkeit								
4	Einzahlungen aus der Aufnahme von Krediten und wirtschaftlich vergleichbaren Vorgängen für Investitionen	0	0	0,00	0	0	0	0
5	Summe Einzahlungen	0	0	0,00	0	0	0	0
Auszahlungen aus Investitionstätigkeit								
6	Auszahlungen für den Erwerb von Grundstücken und Gebäuden	0	0	0,00	0	0	0	0
7	Auszahlungen für Baumaßnahmen	0	0	0,00	0	0	0	0
8	Auszahlungen für Investitionen in das sonstige Sachanlagevermögen und immaterielle Anlagevermögen	3.000	5.000	0,00	0	3.000	3.000	3.000
	843 831 00 Ausz. Erwerb VG über 1000 Euro o.USt.	3.000	5.000	0,00	0	3.000	3.000	3.000
9	Auszahlungen für Investitionen in das Finanzanlagevermögen	0	0	0,00	0	0	0	0
Auszahlungen aus Finanzierungstätigkeit								
10	Auszahlungen für die Tilgung von Krediten und wirtschaftlich vergleichbaren Vorgängen für Investitionen	0	0	0,00	0	0	0	0
11	Summe Auszahlungen	3.000	5.000	0,00	0	3.000	3.000	3.000
12	Saldo (Einzahlungen ./.. Auszahlungen)	-3.000	-5.000	0,00	0	-3.000	-3.000	-3.000

Gesamtproduktplan	Stadt	Bad Camberg
Produktbereich	01	Innere Verwaltung
Produktgruppe	01.01	Innere Verwaltungsangelegenheiten
Produkt	01.01.06	Einrichtungen für die gesamte Verwaltung

Maßnahme: 8006 GWG, Betriebs- und Geschäftsausstattung (250 € bis 1.000 €

Maßnahmeverantwortung

Bauleitung

Maßnahmenart

GWG (250 bis 1.000 EUR)

Maßnahmenbeginn

01.01.2018

Maßnahmenende

Maßnahmenblatt								
		Haushaltsansatz 2025	Haushaltsansatz 2024	Ergebnis 2023	VE	Fi-Planung 2026 EUR	Fi-Planung 2027 EUR	Fi-Planung 2028 EUR
Einzahlungen aus Investitionstätigkeit								
1	Einzahlungen aus Investitionszuweisungen und -zuschüssen sowie aus Investitionsbeiträgen	0	0	0,00	0	0	0	0
2	Einzahlungen aus Abgängen von Vermögensgegenständen des Sachanlagevermögens und des immateriellen Anlagevermögens	0	0	0,00	0	0	0	0
3	Einzahlungen aus Abgängen von Vermögensgegenständen des Finanzanlagevermögens	0	0	0,00	0	0	0	0
Einzahlungen aus Finanzierungstätigkeit								
4	Einzahlungen aus der Aufnahme von Krediten und wirtschaftlich vergleichbaren Vorgängen für Investitionen	0	0	0,00	0	0	0	0
5	Summe Einzahlungen	0	0	0,00	0	0	0	0
Auszahlungen aus Investitionstätigkeit								
6	Auszahlungen für den Erwerb von Grundstücken und Gebäuden	0	0	0,00	0	0	0	0
7	Auszahlungen für Baumaßnahmen	0	0	0,00	0	0	0	0
8	Auszahlungen für Investitionen in das sonstige Sachanlagevermögen und immaterielle Anlagevermögen	1.000	1.000	2.976,51	0	1.000	1.000	1.000
	843 832 00 Ausz. Erwerb VG unter 1.000 Euro o.USt.	1.000	1.000	2.976,51	0	1.000	1.000	1.000
9	Auszahlungen für Investitionen in das Finanzanlagevermögen	0	0	0,00	0	0	0	0
Auszahlungen aus Finanzierungstätigkeit								
10	Auszahlungen für die Tilgung von Krediten und wirtschaftlich vergleichbaren Vorgängen für Investitionen	0	0	0,00	0	0	0	0
11	Summe Auszahlungen	1.000	1.000	2.976,51	0	1.000	1.000	1.000
12	Saldo (Einzahlungen ./. Auszahlungen)	-1.000	-1.000	-2.976,51	0	-1.000	-1.000	-1.000

Gesamtproduktplan	Stadt	Bad Camberg
Produktbereich	01	Innere Verwaltung
Produktgruppe	01.01	Innere Verwaltungsangelegenheiten
Produkt	01.01.06	Einrichtungen für die gesamte Verwaltung

Maßnahme: 9501 Versorgungsrücklage, Auszahlung an KVR-Fonds

Maßnahmeverantwortung

Bauleitung

Maßnahmenart

Rücklagen

Maßnahmenbeginn

01.01.2018

Maßnahmenende

Maßnahmenblatt								
		Haushalts- ansatz 2025	Haushalts- ansatz 2024	Ergebnis 2023	VE	Fi-Planung 2026 EUR	Fi-Planung 2027 EUR	Fi-Planung 2028 EUR
Einzahlungen aus Investitionstätigkeit								
1	Einzahlungen aus Investitionszuweisungen und -zuschüssen sowie aus Investitionsbeiträgen	0	0	0,00	0	0	0	0
2	Einzahlungen aus Abgängen von Vermögensgegenständen des Sachanlagevermögens und des immateriellen Anlagevermögens	0	0	0,00	0	0	0	0
3	Einzahlungen aus Abgängen von Vermögensgegenständen des Finanzanlagevermögens	0	0	0,00	0	0	0	0
Einzahlungen aus Finanzierungstätigkeit								
4	Einzahlungen aus der Aufnahme von Krediten und wirtschaftlich vergleichbaren Vorgängen für Investitionen	0	0	0,00	0	0	0	0
5	Summe Einzahlungen	0	0	0,00	0	0	0	0
Auszahlungen aus Investitionstätigkeit								
6	Auszahlungen für den Erwerb von Grundstücken und Gebäuden	0	0	0,00	0	0	0	0
7	Auszahlungen für Baumaßnahmen	0	0	0,00	0	0	0	0
8	Auszahlungen für Investitionen in das sonstige Sachanlagevermögen und immaterielle Anlagevermögen	0	0	0,00	0	0	0	0
9	Auszahlungen für Investitionen in das Finanzanlagevermögen	2.900	2.800	3.424,36	0	3.000	3.000	3.000
	844 846 80 Ausz.Erwerb Kap.marktpap.so.inl.Bereich	2.900	2.800	3.424,36	0	3.000	3.000	3.000
Auszahlungen aus Finanzierungstätigkeit								
10	Auszahlungen für die Tilgung von Krediten und wirtschaftlich vergleichbaren Vorgängen für Investitionen	0	0	0,00	0	0	0	0
11	Summe Auszahlungen	2.900	2.800	3.424,36	0	3.000	3.000	3.000
12	Saldo (Einzahlungen ./ Auszahlungen)	-2.900	-2.800	-3.424,36	0	-3.000	-3.000	-3.000

Gesamtproduktplan	Stadt	Bad Camberg
Produktbereich	01	Innere Verwaltung
Produktgruppe	01.01	Innere Verwaltungsangelegenheiten
Produkt	01.01.06	Einrichtungen für die gesamte Verwaltung

Teilfinanzhaushalt - Euro -

Bezeichnung		Haushaltsansatz 2025	VE	Haushaltsansatz 2024	Ergebnis 2023 EUR	Fi-Planung 2026 EUR	Fi-Planung 2027 EUR	Fi-Planung 2028 EUR
Einzahlungen aus Investitionstätigkeit								
Einzahlungen aus Finanzierungstätigkeit								
5	Summe Einzahlungen	0	0	0	0,00	0	0	0
Auszahlungen aus Investitionstätigkeit								
6	Auszahlungen für Investitionen in das Sachanlagevermögen und immaterielle Anlagevermögen	4.000	0	6.000	4.720,01	4.000	4.000	4.000
	843 831 00 Ausz. Erwerb VG über 1000 Euro o.USt.	3.000	0	5.000	1.171,00	3.000	3.000	3.000
	843 832 00 Ausz. Erwerb VG unter 1.000 Euro o.USt.	1.000	0	1.000	3.549,01	1.000	1.000	1.000
7	Auszahlungen für Investitionen in das Finanzanlagevermögen	2.900	0	2.800	3.424,36	3.000	3.000	3.000
	844 846 80 Ausz. Erwerb Kap.marktpap.so.inl.Bereich	2.900	0	2.800	3.424,36	3.000	3.000	3.000
Auszahlungen aus Finanzierungstätigkeit								
10	Summe Auszahlungen	6.900	0	8.800	8.144,37	7.000	7.000	7.000
11	Saldo (Einzahlungen ./ Auszahlungen)	-6.900	0	-8.800	-8.144,37	-7.000	-7.000	-7.000

Gesamtproduktplan	Stadt	Bad Camberg
Produktbereich	01	Innere Verwaltung
Produktgruppe	01.01	Innere Verwaltungsangelegenheiten
Produkt	01.01.07	Kämmerei

Teilergebnishaushalt EUR							
Bezeichnung		Haushaltsan satz 2025	Haushaltsan satz 2024	Ergebnis 2023 EUR	Fi-Planung 2026 EUR	Fi-Planung 2027 EUR	Fi-Planung 2028 EUR
53	Sonstige ordentliche Erträge	0	0	120,00	0	0	0
	539 900 00 Andere sonstige betriebliche Erträge	0	0	120,00	0	0	0
	Summe der ordentlichen Erträge (Nr. 1 bis 9)	0	0	120,00	0	0	0
62,6 3,64 0- 643, 647 - 649, 65	Personalaufwendungen	264.033	248.329	249.455,63	270.287	283.671	289.423
	620 000 00 Entg.f.geleist.Arbeitsz.Arbeitn.(Zulag.)	157.109	143.444	139.944,88	158.147	166.054	166.054
	622 300 00 Zuf. Urlaubsrückstellung AN	0	0	697,77	0	0	0
	625 000 00 Sachbezüge Arbeitnehmer	0	0	120,00	0	0	0
	630 000 00 Dienst-,Amtsbezüge inkl.Zulagen Beamte	71.518	69.139	65.433,41	75.093	78.848	82.791
	630 100 00 Beamte, Zuführung LAK	0	0	2.297,76	0	0	0
	632 303 00 Auflös. Urlaubsrückst. Beamte	0	0	-702,21	0	0	0
	640 020 00 Beitr.gesetzl.Sozialvers.Arbeitnehmer	32.806	30.546	28.827,00	34.447	36.169	37.978
	647 020 00 Beiträge Versorgungskasse Arbeitnehmer	0	0	10.270,79	0	0	0
	649 000 00 Beihilfen Bezügebereich	2.600	5.200	2.566,23	2.600	2.600	2.600
644 - 646	Versorgungsaufwendungen	92.551	92.659	109.042,79	96.585	91.198	92.838
	644 100 00 Beihilfen an Versorgungsempfänger	0	0	4.576,90	0	0	0
	645 000 00 Aufwend.a.Versorgungskassen für Beamte	48.000	35.000	45.714,89	49.000	50.000	51.000
	645 100 00 Aufwend.a.Versorgungsk.für tarifl.Besch.	11.621	11.000	0,00	12.202	12.813	13.453
	646 000 00 Zuführung zu Pensionsrückstellungen	29.930	43.887	55.663,00	32.132	24.885	24.885
	646 100 00 Zuführung zu Beihilferückstellungen	3.000	2.772	5.102,00	3.251	3.500	3.500
	646 103 00 Inanspruchgen.Rückst.Beihilfen	0	0	-2.014,00	0	0	0
60,6 1, 67- 69	Aufwendungen für Sach- und Dienstleistungen	60.375	59.475	57.757,90	60.375	60.375	60.375
	601 000 00 Büromat.,Drucksachen d.Verwalt.u.ä.Eintr.	1.400	1.400	527,55	1.400	1.400	1.400
	601 002 00 Druckkosten Haushaltsplan	0	500	0,00	0	0	0
	616 600 00 Produktions- u. Verfahrenskosten EDV-Programme, Wartung u. Unterhaltung eig. EDV	45.000	40.000	48.441,21	45.000	45.000	45.000
	671 000 00 Leasing Drucker und Kopierer	8.000	8.000	6.131,43	8.000	8.000	8.000
	671 026 00 Leasing E-Bikes	0	1.900	1.807,92	0	0	0
	677 200 00 Aufw.Steuerberatung u.Wirtschaftsprüfung	3.000	4.600	0,00	3.000	3.000	3.000
	681 000 00 Zeitung/Fachlit.d.Verwalt.u.ähnl.Eintr.	150	150	0,00	150	150	150
	683 200 00 Telefonkosten	125	125	121,44	125	125	125
	685 000 00 Aufwendungen für Reisekosten	200	300	0,00	200	200	200
	688 000 00 Aufwendungen für Fort- u. Weiterbildung	2.500	2.500	728,35	2.500	2.500	2.500
66	Abschreibungen	870	870	2.559,00	870	870	730

Gesamtproduktplan	Stadt	Bad Camberg
Produktbereich	01	Innere Verwaltung
Produktgruppe	01.01	Innere Verwaltungsangelegenheiten
Produkt	01.01.07	Kämmerei

Teilergebnishaushalt EUR							
Bezeichnung		Haushaltsan satz 2025	Haushaltsan satz 2024	Ergebnis 2023 EUR	Fi-Planung 2026 EUR	Fi-Planung 2027 EUR	Fi-Planung 2028 EUR
	664 500 00 Abschreibungen auf Geschäftsausstattung	730	730	1.707,00	730	730	730
	665 000 00 Abschreib.a.geringw.Wirtschaftsg.(GWG)	140	140	852,00	140	140	0
	Summe der ordentlichen Aufwendungen (Nr. 11 bis 18)	417.829	401.333	418.815,32	428.117	436.114	443.366
	Verwaltungsergebnis (Nr. 10 ./ Nr. 19)	-417.829	-401.333	-418.695,32	-428.117	-436.114	-443.366
	Finanzergebnis (Nr. 21 ./ Nr. 22)	0	0	0,00	0	0	0
	Ordentliches Ergebnis (Nr. 20 und Nr. 23)	-417.829	-401.333	-418.695,32	-428.117	-436.114	-443.366
59	Außerordentliche Erträge	0	0	10.043,52	0	0	0
	598 900 00 Sonstige periodenfremde Erträge	0	0	10.043,52	0	0	0
79	Außerordentliche Aufwendungen	0	0	6.440,58	0	0	0
	797 000 00 Periodenfremde Aufwendungen	0	0	6.440,58	0	0	0
	Außerordentliches Ergebnis (Nr. 25 ./ Nr. 26)	0	0	3.602,94	0	0	0
	Jahresergebnis vor internen Leistungsbeziehungen (Nr. 24 und Nr. 27)	-417.829	-401.333	-415.092,38	-428.117	-436.114	-443.366
	Erlöse aus internen Leistungsbeziehungen	275.680	275.680	416.256,32	275.680	275.680	275.680
	970 400 60 Ertrag ILV Kämmerei	275.680	275.680	416.256,32	275.680	275.680	275.680
	Kosten aus internen Leistungsbeziehungen	26.797	26.797	29.557,25	26.797	26.797	26.797
	970 790 40 Aufwand ILV Personalamt	3.694	3.694	5.449,47	3.694	3.694	3.694
	970 790 50 Aufwand ILV EDV-Organisation	8.138	8.138	4.126,61	8.138	8.138	8.138
	970 790 60 Aufwand ILV Kämmerei	5.651	5.651	8.903,80	5.651	5.651	5.651
	970 790 70 Aufwand ILV Kasse	1.870	1.870	1.408,56	1.870	1.870	1.870
	970 790 80 Aufwand ILV Liegenschaften	7.444	7.444	9.668,81	7.444	7.444	7.444
	Ergebnis der internen Leistungsbeziehungen (Nr. 29 ./ Nr. 30)	248.883	248.883	386.699,07	248.883	248.883	248.883
	Jahresergebnis nach internen Leistungsbeziehungen (Nr. 28 und Nr. 31)	-168.946	-152.450	-28.393,31	-179.234	-187.231	-194.483

Gesamtproduktplan	Stadt	Bad Camberg
Produktbereich	01	Innere Verwaltung
Produktgruppe	01.01	Innere Verwaltungsangelegenheiten
Produkt	01.01.07	Kämmerei

Maßnahme: 1002 Inventarbeschaffungen Gesamtverwaltung über 1.000 €

Maßnahmeverantwortung

Bauleitung

Maßnahmenart

Sachen des AV > 1.000 EUR

Maßnahmenbeginn

01.01.2019

Maßnahmenende

Maßnahmenblatt								
		Haushaltsansatz 2025	Haushaltsansatz 2024	Ergebnis 2023	VE	Fi-Planung 2026 EUR	Fi-Planung 2027 EUR	Fi-Planung 2028 EUR
Einzahlungen aus Investitionstätigkeit								
1	Einzahlungen aus Investitionszuweisungen und -zuschüssen sowie aus Investitionsbeiträgen	0	0	0,00	0	0	0	0
2	Einzahlungen aus Abgängen von Vermögensgegenständen des Sachanlagevermögens und des immateriellen Anlagevermögens	0	0	0,00	0	0	0	0
3	Einzahlungen aus Abgängen von Vermögensgegenständen des Finanzanlagevermögens	0	0	0,00	0	0	0	0
Einzahlungen aus Finanzierungstätigkeit								
4	Einzahlungen aus der Aufnahme von Krediten und wirtschaftlich vergleichbaren Vorgängen für Investitionen	0	0	0,00	0	0	0	0
5	Summe Einzahlungen	0	0	0,00	0	0	0	0
Auszahlungen aus Investitionstätigkeit								
6	Auszahlungen für den Erwerb von Grundstücken und Gebäuden	0	0	0,00	0	0	0	0
7	Auszahlungen für Baumaßnahmen	0	0	0,00	0	0	0	0
8	Auszahlungen für Investitionen in das sonstige Sachanlagevermögen und immaterielle Anlagevermögen	0	1.000	0,00	0	0	0	0
	843 831 00 Ausz. Erwerb VG über 1000 Euro o.USt.	0	1.000	0,00	0	0	0	0
9	Auszahlungen für Investitionen in das Finanzanlagevermögen	0	0	0,00	0	0	0	0
Auszahlungen aus Finanzierungstätigkeit								
10	Auszahlungen für die Tilgung von Krediten und wirtschaftlich vergleichbaren Vorgängen für Investitionen	0	0	0,00	0	0	0	0
11	Summe Auszahlungen	0	1.000	0,00	0	0	0	0
12	Saldo (Einzahlungen ./.. Auszahlungen)	0	-1.000	0,00	0	0	0	0

Gesamtproduktplan	Stadt	Bad Camberg
Produktbereich	01	Innere Verwaltung
Produktgruppe	01.01	Innere Verwaltungsangelegenheiten
Produkt	01.01.07	Kämmerei

Maßnahme: 8006 GWG, Betriebs- und Geschäftsausstattung (250 € bis 1.000 €

Maßnahmeverantwortung

Bauleitung

Maßnahmenart

GWG (250 bis 1.000 EUR)

Maßnahmenbeginn

01.01.2018

Maßnahmenende

Maßnahmenblatt								
		Haushaltsansatz 2025	Haushaltsansatz 2024	Ergebnis 2023	VE	Fi-Planung 2026 EUR	Fi-Planung 2027 EUR	Fi-Planung 2028 EUR
Einzahlungen aus Investitionstätigkeit								
1	Einzahlungen aus Investitionszuweisungen und -zuschüssen sowie aus Investitionsbeiträgen	0	0	0,00	0	0	0	0
2	Einzahlungen aus Abgängen von Vermögensgegenständen des Sachanlagevermögens und des immateriellen Anlagevermögens	0	0	0,00	0	0	0	0
3	Einzahlungen aus Abgängen von Vermögensgegenständen des Finanzanlagevermögens	0	0	0,00	0	0	0	0
Einzahlungen aus Finanzierungstätigkeit								
4	Einzahlungen aus der Aufnahme von Krediten und wirtschaftlich vergleichbaren Vorgängen für Investitionen	0	0	0,00	0	0	0	0
5	Summe Einzahlungen	0	0	0,00	0	0	0	0
Auszahlungen aus Investitionstätigkeit								
6	Auszahlungen für den Erwerb von Grundstücken und Gebäuden	0	0	0,00	0	0	0	0
7	Auszahlungen für Baumaßnahmen	0	0	0,00	0	0	0	0
8	Auszahlungen für Investitionen in das sonstige Sachanlagevermögen und immaterielle Anlagevermögen	500	500	679,00	0	500	500	0
	843 832 00 Ausz. Erwerb VG unter 1.000 Euro o.USt.	500	500	679,00	0	500	500	0
9	Auszahlungen für Investitionen in das Finanzanlagevermögen	0	0	0,00	0	0	0	0
Auszahlungen aus Finanzierungstätigkeit								
10	Auszahlungen für die Tilgung von Krediten und wirtschaftlich vergleichbaren Vorgängen für Investitionen	0	0	0,00	0	0	0	0
11	Summe Auszahlungen	500	500	679,00	0	500	500	0
12	Saldo (Einzahlungen ./. Auszahlungen)	-500	-500	-679,00	0	-500	-500	0

Gesamtproduktplan	Stadt	Bad Camberg
Produktbereich	01	Innere Verwaltung
Produktgruppe	01.01	Innere Verwaltungsangelegenheiten
Produkt	01.01.07	Kämmerei

Maßnahme: 8009 GWG, EDV-Beschaffungen Gesamtverwaltung (250 € - 1.000 €)

Maßnahmeverantwortung

Bauleitung

Maßnahmenart

GWG (250 bis 1.000 EUR)

Maßnahmenbeginn

01.01.2018

Maßnahmenende

Maßnahmenblatt								
		Haushalts- ansatz 2025	Haushalts- ansatz 2024	Ergebnis 2023	VE	Fi-Planung 2026 EUR	Fi-Planung 2027 EUR	Fi-Planung 2028 EUR
Einzahlungen aus Investitionstätigkeit								
1	Einzahlungen aus Investitionszuweisungen und -zuschüssen sowie aus Investitionsbeiträgen	0	0	0,00	0	0	0	0
2	Einzahlungen aus Abgängen von Vermögensgegenständen des Sachanlagevermögens und des immateriellen Anlagevermögens	0	0	0,00	0	0	0	0
3	Einzahlungen aus Abgängen von Vermögensgegenständen des Finanzanlagevermögens	0	0	0,00	0	0	0	0
Einzahlungen aus Finanzierungstätigkeit								
4	Einzahlungen aus der Aufnahme von Krediten und wirtschaftlich vergleichbaren Vorgängen für Investitionen	0	0	0,00	0	0	0	0
5	Summe Einzahlungen	0	0	0,00	0	0	0	0
Auszahlungen aus Investitionstätigkeit								
6	Auszahlungen für den Erwerb von Grundstücken und Gebäuden	0	0	0,00	0	0	0	0
7	Auszahlungen für Baumaßnahmen	0	0	0,00	0	0	0	0
8	Auszahlungen für Investitionen in das sonstige Sachanlagevermögen und immaterielle Anlagevermögen	500	500	0,00	0	500	500	3.500
	843 832 00 Ausz. Erwerb VG unter 1.000 Euro o.USt.	500	500	0,00	0	500	500	3.500
9	Auszahlungen für Investitionen in das Finanzanlagevermögen	0	0	0,00	0	0	0	0
Auszahlungen aus Finanzierungstätigkeit								
10	Auszahlungen für die Tilgung von Krediten und wirtschaftlich vergleichbaren Vorgängen für Investitionen	0	0	0,00	0	0	0	0
11	Summe Auszahlungen	500	500	0,00	0	500	500	3.500
12	Saldo (Einzahlungen ./.. Auszahlungen)	-500	-500	0,00	0	-500	-500	-3.500

Gesamtproduktplan	Stadt	Bad Camberg
Produktbereich	01	Innere Verwaltung
Produktgruppe	01.01	Innere Verwaltungsangelegenheiten
Produkt	01.01.07	Kämmerei

Maßnahme: 9501 Versorgungsrücklage, Auszahlung an KVR-Fonds

Maßnahmeverantwortung

Bauleitung

Maßnahmenart

Rücklagen

Maßnahmenbeginn

01.01.2018

Maßnahmenende

Maßnahmenblatt								
		Haushaltsansatz 2025	Haushaltsansatz 2024	Ergebnis 2023	VE	Fi-Planung 2026 EUR	Fi-Planung 2027 EUR	Fi-Planung 2028 EUR
Einzahlungen aus Investitionstätigkeit								
1	Einzahlungen aus Investitionszuweisungen und -zuschüssen sowie aus Investitionsbeiträgen	0	0	0,00	0	0	0	0
2	Einzahlungen aus Abgängen von Vermögensgegenständen des Sachanlagevermögens und des immateriellen Anlagevermögens	0	0	0,00	0	0	0	0
3	Einzahlungen aus Abgängen von Vermögensgegenständen des Finanzanlagevermögens	0	0	0,00	0	0	0	0
Einzahlungen aus Finanzierungstätigkeit								
4	Einzahlungen aus der Aufnahme von Krediten und wirtschaftlich vergleichbaren Vorgängen für Investitionen	0	0	0,00	0	0	0	0
5	Summe Einzahlungen	0	0	0,00	0	0	0	0
Auszahlungen aus Investitionstätigkeit								
6	Auszahlungen für den Erwerb von Grundstücken und Gebäuden	0	0	0,00	0	0	0	0
7	Auszahlungen für Baumaßnahmen	0	0	0,00	0	0	0	0
8	Auszahlungen für Investitionen in das sonstige Sachanlagevermögen und immaterielle Anlagevermögen	0	0	0,00	0	0	0	0
9	Auszahlungen für Investitionen in das Finanzanlagevermögen	1.900	1.800	1.739,06	0	2.000	2.000	2.000
	844 846 80 Ausz.Erwerb Kap.marktpap.so.inl.Bereich	1.900	1.800	1.739,06	0	2.000	2.000	2.000
Auszahlungen aus Finanzierungstätigkeit								
10	Auszahlungen für die Tilgung von Krediten und wirtschaftlich vergleichbaren Vorgängen für Investitionen	0	0	0,00	0	0	0	0
11	Summe Auszahlungen	1.900	1.800	1.739,06	0	2.000	2.000	2.000
12	Saldo (Einzahlungen ./ Auszahlungen)	-1.900	-1.800	-1.739,06	0	-2.000	-2.000	-2.000

Gesamtproduktplan	Stadt	Bad Camberg
Produktbereich	01	Innere Verwaltung
Produktgruppe	01.01	Innere Verwaltungsangelegenheiten
Produkt	01.01.07	Kämmerei

Teilfinanzhaushalt - Euro -								
Bezeichnung		Haushaltsansatz 2025	VE	Haushaltsansatz 2024	Ergebnis 2023 EUR	Fi-Planung 2026 EUR	Fi-Planung 2027 EUR	Fi-Planung 2028 EUR
Einzahlungen aus Investitionstätigkeit								
Einzahlungen aus Finanzierungstätigkeit								
5	Summe Einzahlungen	0	0	0	0,00	0	0	0
Auszahlungen aus Investitionstätigkeit								
6	Auszahlungen für Investitionen in das Sachanlagevermögen und immaterielle Anlagevermögen	1.000	0	2.000	679,00	1.000	1.000	3.500
	843 831 00 Ausz. Erwerb VG über 1000 Euro o.USt.	0	0	1.000	0,00	0	0	0
	843 832 00 Ausz. Erwerb VG unter 1.000 Euro o.USt.	1.000	0	1.000	679,00	1.000	1.000	3.500
7	Auszahlungen für Investitionen in das Finanzanlagevermögen	1.900	0	1.800	1.739,06	2.000	2.000	2.000
	844 846 80 Ausz. Erwerb Kap.marktpap.so.inl.Bereich	1.900	0	1.800	1.739,06	2.000	2.000	2.000
Auszahlungen aus Finanzierungstätigkeit								
10	Summe Auszahlungen	2.900	0	3.800	2.418,06	3.000	3.000	5.500
11	Saldo (Einzahlungen ./ Auszahlungen)	-2.900	0	-3.800	-2.418,06	-3.000	-3.000	-5.500

Gesamtproduktplan	Stadt	Bad Camberg
Produktbereich	01	Innere Verwaltung
Produktgruppe	01.01	Innere Verwaltungsangelegenheiten
Produkt	01.01.08	Kasse

Teilergebnishaushalt EUR							
Bezeichnung		Haushaltsan satz 2025	Haushaltsan satz 2024	Ergebnis 2023 EUR	Fi-Planung 2026 EUR	Fi-Planung 2027 EUR	Fi-Planung 2028 EUR
50	Privatrechtliche Leistungsentgelte	0	0	-4,70	0	0	0
	509 010 20 Rücklastschrift-Entgelte	0	0	-4,70	0	0	0
548 - 549	Kostenersatzleistungen und -erstattungen	13.600	10.000	11.447,85	13.600	13.600	13.600
	548 501 00 Personalkostenerstattung der Stadtwerke	3.600	0	0,00	3.600	3.600	3.600
	548 800 00 Kostenerstatt.v.übrigen Bereichen	10.000	10.000	11.447,85	10.000	10.000	10.000
53	Sonstige ordentliche Erträge	550	550	473,60	550	550	550
	530 990 00 Andere sonstige Nebenerlöse	50	50	20,00	50	50	50
	539 200 00 Eigenbeteiligung Wahlleistungen Beihilfe	500	500	453,60	500	500	500
	Summe der ordentlichen Erträge (Nr. 1 bis 9)	14.150	10.550	11.916,75	14.150	14.150	14.150
62,6 3,64 0- 643, 647 - 649, 65	Personalaufwendungen	138.900	137.459	132.836,48	143.672	148.621	153.754
	620 000 00 Entg.f.geleist.Arbeitsz.Arbeitn.(Zula g.)	84.290	78.377	76.859,11	86.818	89.422	92.104
	622 300 00 Zuf. Urlaubsrückstellung AN	0	0	735,35	0	0	0
	622 303 00 Auflösung Urlaubsrückstell. AN	0	0	-329,45	0	0	0
	623 000 00 Freiwillige Zuwendungen	0	0	33,30	0	0	0
	630 000 00 Dienst-,Amtsbezüge inkl.Zulagen Beamte	34.035	32.500	30.755,78	35.737	37.524	39.400
	630 100 00 Beamte, Zuführung LAK	0	0	1.071,86	0	0	0
	632 300 00 Zuführung zur Urlaubsrückstellung Beamte	0	0	26,19	0	0	0
	640 020 00 Beitr.gesetzl.Sozialvers.Arbeitnehm er	18.075	16.582	15.501,55	18.617	19.175	19.750
	647 020 00 Beiträge Versorgungskasse Arbeitnehmer	0	0	5.708,96	0	0	0
	649 000 00 Beihilfen Bezügebereich	2.500	10.000	2.473,83	2.500	2.500	2.500
644 - 646	Versorgungsaufwendungen	52.097	68.001	80.826,81	52.921	51.932	53.133
	644 100 00 Beihilfen an Versorgungsempfänger	0	0	3.986,74	0	0	0
	645 000 00 Aufwend.a.Versorgungskassen für Beamte	45.000	42.000	40.521,07	46.000	46.000	47.000
	645 100 00 Aufwend.a.Versorgungsk.für tarifl.Besch.	6.346	6.062	0,00	6.536	6.732	6.933
	646 000 00 Zuführung zu Pensionsrückstellungen	2.011	21.184	37.397,00	1.660	500	500
	646 100 00 Zuführung zu Beihilferückstellungen	0	0	2.115,00	0	0	0
	646 103 00 Inanspruchgen.Rückst.Beihilfen	-1.260	-1.245	-3.193,00	-1.275	-1.300	-1.300
60,6 1, 67- 69	Aufwendungen für Sach- und Dienstleistungen	50.335	68.035	57.253,54	50.335	47.835	47.835
	601 000 00 Büromat.,Drucksachen d.Verwalt.u.ä.Einr.	1.200	1.200	1.028,59	1.200	1.200	1.200
	610 102 00 Vollstreckungskosten Kreis Limburg-Weilburg	5.000	6.000	5.095,47	5.000	5.000	5.000

Gesamtproduktplan Stadt Bad Camberg
Produktbereich 01 Innere Verwaltung
Produktgruppe 01.01 Innere Verwaltungsangelegenheiten
Produkt 01.01.08 Kasse

Teilergebnishaushalt EUR							
Bezeichnung		Haushaltsan satz 2025	Haushaltsan satz 2024	Ergebnis 2023 EUR	Fi-Planung 2026 EUR	Fi-Planung 2027 EUR	Fi-Planung 2028 EUR
	616 600 00 Produktions- u. Verfahrenskosten EDV-Programme, Wartung u. Unterhaltung eig. EDV	4.000	3.000	3.281,31	4.000	4.000	4.000
	671 000 00 Leasing Drucker und Kopierer	830	830	481,36	830	830	830
	673 200 00 Vollverzinsung Gewerbesteuer Ausgabe	2.500	20.000	9.043,00	2.500	2.500	2.500
	675 000 00 Bankspesen(Kost.Geldverk.u.Kapit. besch.)	1.800	1.500	1.633,48	1.800	1.800	1.800
	676 000 00 Provisionen	200	250	202,23	200	200	200
	677 100 00 Aufw.Sachverst.,Rechtsanw.,Gerich tskost.	800	1.000	0,00	800	800	800
	677 200 00 Aufw.Steuerberatung u.Wirtschaftsprüfung	29.000	29.000	21.930,00	29.000	29.000	29.000
	681 000 00 Zeitung/Fachlit.d.Verwalt.u.ähnl.Einr .	600	650	646,45	600	600	600
	683 200 00 Telefonkosten	125	125	134,88	125	125	125
	685 000 00 Aufwendungen für Reisekosten	200	400	248,64	200	200	200
	688 000 00 Aufwendungen für Fort- u. Weiterbildung	4.000	4.000	3.507,09	4.000	1.500	1.500
	691 000 00 Beiträge Wirtschaftsverb.,Berufsvertret.	80	80	80,00	80	80	80
	699 100 20 Niederschlagung	0	0	5.789,95	0	0	0
	699 100 50 Erlass	0	0	4.089,48	0	0	0
	699 300 00 Übrige sonstige betriebl. Aufwendungen	0	0	61,61	0	0	0
66	Abschreibungen	300	380	1.718,00	300	300	300
	664 500 00 Abschreibungen auf Geschäftsausstattung	300	300	782,00	300	300	300
	665 000 00 Abschreib.a.geringw.Wirtschaftsg.(GWG)	0	80	936,00	0	0	0
	Summe der ordentlichen Aufwendungen (Nr. 11 bis 18)	241.632	273.875	272.634,83	247.228	248.688	255.022
	Verwaltungsergebnis (Nr. 10 ./ Nr. 19)	-227.482	-263.325	-260.718,08	-233.078	-234.538	-240.872
56, 57,	Finanzerträge	94.500	92.500	30.639,14	94.500	94.500	94.500
	571 000 00 Bankzinsen	7.000	5.000	1.553,56	7.000	7.000	7.000
	576 100 00 Säumniszuschläge	40.000	40.000	16.543,14	40.000	40.000	40.000
	576 110 00 Verspätungszuschlag	0	0	-50,90	0	0	0
	576 200 00 Mahngebühren	15.000	15.000	6.261,68	15.000	15.000	15.000
	576 310 00 Stundungszins	2.500	2.500	2.306,75	2.500	2.500	2.500
	576 332 00 Gewerbesteuer-Nachzahl.zins Vorvorjahr	30.000	30.000	4.004,00	30.000	30.000	30.000
	579 090 00 Übrige sonstige Zinsen und ähnl. Erträge	0	0	20,91	0	0	0
77	Finanzaufwendungen	20.100	30.100	47.063,31	20.100	20.100	20.100
	771 700 00 Zinsen Liquiditätskredite	20.000	30.000	47.063,31	20.000	20.000	20.000
	779 000 00 Sonstige Zinsen u.ähnliche Aufwendungen	100	100	0,00	100	100	100
	Finanzergebnis (Nr. 21 ./ Nr. 22)	74.400	62.400	-16.424,17	74.400	74.400	74.400
	Ordentliches Ergebnis (Nr. 20 und Nr. 23)	-153.082	-200.925	-277.142,25	-158.678	-160.138	-166.472
59	Außerordentliche Erträge	0	0	9.640,61	0	0	0
	598 900 00 Sonstige periodenfremde Erträge	0	0	9.640,61	0	0	0
79	Außerordentliche Aufwendungen	0	0	12.313,20	0	0	0
	797 000 00 Periodenfremde Aufwendungen	0	0	12.313,20	0	0	0
	Außerordentliches Ergebnis (Nr. 25 ./ Nr. 26)	0	0	-2.672,59	0	0	0

Gesamtproduktplan	Stadt	Bad Camberg
Produktbereich	01	Innere Verwaltung
Produktgruppe	01.01	Innere Verwaltungsangelegenheiten
Produkt	01.01.08	Kasse

Teilergebnishaushalt EUR							
Bezeichnung		Haushaltsan satz 2025	Haushaltsan satz 2024	Ergebnis 2023 EUR	Fi-Planung 2026 EUR	Fi-Planung 2027 EUR	Fi-Planung 2028 EUR
	Jahresergebnis vor internen Leistungsbeziehungen (Nr. 24 und Nr. 27)	-153.082	-200.925	-279.814,84	-158.678	-160.138	-166.472
	Erlöse aus internen Leistungsbeziehungen	257.385	257.385	270.916,83	257.385	257.385	257.385
	970 400 70 Ertrag ILV Kasse	257.385	257.385	270.916,83	257.385	257.385	257.385
	Kosten aus internen Leistungsbeziehungen	39.191	39.191	121.278,76	39.191	39.191	39.191
	970 790 40 Aufwand ILV Personalamt	3.694	3.694	3.065,33	3.694	3.694	3.694
	970 790 50 Aufwand ILV EDV-Organisation	6.101	6.101	3.089,24	6.101	6.101	6.101
	970 790 60 Aufwand ILV Kämmerei	9.482	9.482	61.222,71	9.482	9.482	9.482
	970 790 70 Aufwand ILV Kasse	12.470	12.470	44.232,67	12.470	12.470	12.470
	970 790 80 Aufwand ILV Liegenschaften	7.444	7.444	9.668,81	7.444	7.444	7.444
	Ergebnis der internen Leistungsbeziehungen (Nr. 29 .J. Nr. 30)	218.194	218.194	149.638,07	218.194	218.194	218.194
	Jahresergebnis nach internen Leistungsbeziehungen (Nr. 28 und Nr. 31)	65.112	17.269	-130.176,77	59.516	58.056	51.722

Gesamtproduktplan	Stadt	Bad Camberg
Produktbereich	01	Innere Verwaltung
Produktgruppe	01.01	Innere Verwaltungsangelegenheiten
Produkt	01.01.08	Kasse

Erläuterung (zur Auswertung)

1010800 Kasse, Allgemein - 57100000 Bankzinsen -

Zinsen Tagesgeldkonto

1010800 Kasse, Allgemein - 67710000 Aufw.Sachverst.,Rechtsanw.,Gerichtskost. -

Steuererklärungen

- BgA "Halten einer Beteiligung" (Stromnetzgesellschaft)

- Dauerverlustbetriebe

1010800 Kasse, Allgemein - 67720000 Aufw.Steuerberatung u.Wirtschaftsprüfung -

Prüfungskosten Jahresabschluss Stadt

1010800 Kasse, Allgemein - 68800000 Aufwendungen für Fort- u. Weiterbildung -

Fortbildung VFW - Abschluss 2026

Gesamtproduktplan	Stadt	Bad Camberg
Produktbereich	01	Innere Verwaltung
Produktgruppe	01.01	Innere Verwaltungsangelegenheiten
Produkt	01.01.08	Kasse

Maßnahme: 8006 GWG, Betriebs- und Geschäftsausstattung (250 € bis 1.000 €

Maßnahmeverantwortung

Bauleitung

Maßnahmenart

GWG (250 bis 1.000 EUR)

Maßnahmenbeginn

01.01.2018

Maßnahmenende

Maßnahmenblatt								
		Haushaltsansatz 2025	Haushaltsansatz 2024	Ergebnis 2023	VE	Fi-Planung 2026 EUR	Fi-Planung 2027 EUR	Fi-Planung 2028 EUR
Einzahlungen aus Investitionstätigkeit								
1	Einzahlungen aus Investitionszuweisungen und -zuschüssen sowie aus Investitionsbeiträgen	0	0	0,00	0	0	0	0
2	Einzahlungen aus Abgängen von Vermögensgegenständen des Sachanlagevermögens und des immateriellen Anlagevermögens	0	0	0,00	0	0	0	0
3	Einzahlungen aus Abgängen von Vermögensgegenständen des Finanzanlagevermögens	0	0	0,00	0	0	0	0
Einzahlungen aus Finanzierungstätigkeit								
4	Einzahlungen aus der Aufnahme von Krediten und wirtschaftlich vergleichbaren Vorgängen für Investitionen	0	0	0,00	0	0	0	0
5	Summe Einzahlungen	0	0	0,00	0	0	0	0
Auszahlungen aus Investitionstätigkeit								
6	Auszahlungen für den Erwerb von Grundstücken und Gebäuden	0	0	0,00	0	0	0	0
7	Auszahlungen für Baumaßnahmen	0	0	0,00	0	0	0	0
8	Auszahlungen für Investitionen in das sonstige Sachanlagevermögen und immaterielle Anlagevermögen	1.000	1.000	0,00	0	1.000	1.000	1.000
	843 832 00 Ausz. Erwerb VG unter 1.000 Euro o.USt.	1.000	1.000	0,00	0	1.000	1.000	1.000
9	Auszahlungen für Investitionen in das Finanzanlagevermögen	0	0	0,00	0	0	0	0
Auszahlungen aus Finanzierungstätigkeit								
10	Auszahlungen für die Tilgung von Krediten und wirtschaftlich vergleichbaren Vorgängen für Investitionen	0	0	0,00	0	0	0	0
11	Summe Auszahlungen	1.000	1.000	0,00	0	1.000	1.000	1.000
12	Saldo (Einzahlungen ./ Auszahlungen)	-1.000	-1.000	0,00	0	-1.000	-1.000	-1.000

Gesamtproduktplan	Stadt	Bad Camberg
Produktbereich	01	Innere Verwaltung
Produktgruppe	01.01	Innere Verwaltungsangelegenheiten
Produkt	01.01.08	Kasse

Maßnahme: 9501 Versorgungsrücklage, Auszahlung an KVR-Fonds

Maßnahmeverantwortung

Bauleitung

Maßnahmenart

Rücklagen

Maßnahmenbeginn

01.01.2018

Maßnahmenende

Maßnahmenblatt								
		Haushalts- ansatz 2025	Haushalts- ansatz 2024	Ergebnis 2023	VE	Fi-Planung 2026 EUR	Fi-Planung 2027 EUR	Fi-Planung 2028 EUR
Einzahlungen aus Investitionstätigkeit								
1	Einzahlungen aus Investitionszuweisungen und -zuschüssen sowie aus Investitionsbeiträgen	0	0	0,00	0	0	0	0
2	Einzahlungen aus Abgängen von Vermögensgegenständen des Sachanlagevermögens und des immateriellen Anlagevermögens	0	0	0,00	0	0	0	0
3	Einzahlungen aus Abgängen von Vermögensgegenständen des Finanzanlagevermögens	0	0	0,00	0	0	0	0
Einzahlungen aus Finanzierungstätigkeit								
4	Einzahlungen aus der Aufnahme von Krediten und wirtschaftlich vergleichbaren Vorgängen für Investitionen	0	0	0,00	0	0	0	0
5	Summe Einzahlungen	0	0	0,00	0	0	0	0
Auszahlungen aus Investitionstätigkeit								
6	Auszahlungen für den Erwerb von Grundstücken und Gebäuden	0	0	0,00	0	0	0	0
7	Auszahlungen für Baumaßnahmen	0	0	0,00	0	0	0	0
8	Auszahlungen für Investitionen in das sonstige Sachanlagevermögen und immaterielle Anlagevermögen	0	0	0,00	0	0	0	0
9	Auszahlungen für Investitionen in das Finanzanlagevermögen	1.060	1.040	2.387,34	0	1.100	1.100	1.100
	844 846 80 Ausz.Erwerb Kap.marktpap.so.inl.Bereich	1.060	1.040	2.387,34	0	1.100	1.100	1.100
Auszahlungen aus Finanzierungstätigkeit								
10	Auszahlungen für die Tilgung von Krediten und wirtschaftlich vergleichbaren Vorgängen für Investitionen	0	0	0,00	0	0	0	0
11	Summe Auszahlungen	1.060	1.040	2.387,34	0	1.100	1.100	1.100
12	Saldo (Einzahlungen ./.. Auszahlungen)	-1.060	-1.040	-2.387,34	0	-1.100	-1.100	-1.100

Gesamtproduktplan	Stadt	Bad Camberg
Produktbereich	01	Innere Verwaltung
Produktgruppe	01.01	Innere Verwaltungsangelegenheiten
Produkt	01.01.08	Kasse

Teilfinanzhaushalt - Euro -

Bezeichnung		Haushaltsansatz 2025	VE	Haushaltsansatz 2024	Ergebnis 2023 EUR	Fi-Planung 2026 EUR	Fi-Planung 2027 EUR	Fi-Planung 2028 EUR
Einzahlungen aus Investitionstätigkeit								
Einzahlungen aus Finanzierungstätigkeit								
5	Summe Einzahlungen	0	0	0	0,00	0	0	0
Auszahlungen aus Investitionstätigkeit								
6	Auszahlungen für Investitionen in das Sachanlagevermögen und immaterielle Anlagevermögen	1.000	0	1.000	562,05	1.000	1.000	1.000
	842 851 00 Auszahlungen für Hochbaumaßnahmen	0	0	0	562,05	0	0	0
	843 832 00 Ausz. Erwerb VG unter 1.000 Euro o.USt.	1.000	0	1.000	0,00	1.000	1.000	1.000
7	Auszahlungen für Investitionen in das Finanzanlagevermögen	1.060	0	1.040	2.387,34	1.100	1.100	1.100
	844 846 80 Ausz. Erwerb Kap.marktpap.so.inl.Bereich	1.060	0	1.040	2.387,34	1.100	1.100	1.100
Auszahlungen aus Finanzierungstätigkeit								
10	Summe Auszahlungen	2.060	0	2.040	2.949,39	2.100	2.100	2.100
11	Saldo (Einzahlungen ./i. Auszahlungen)	-2.060	0	-2.040	-2.949,39	-2.100	-2.100	-2.100

Teilergebnishaushalt EUR							
Bezeichnung		Haushaltsan satz 2025	Haushaltsan satz 2024	Ergebnis 2023 EUR	Fi-Planung 2026 EUR	Fi-Planung 2027 EUR	Fi-Planung 2028 EUR
51	Öffentlich-rechtliche Leistungsentgelte	1.500	1.500	1.500,00	1.500	1.500	1.500
	515 002 00 Verwarnungs- und Bußgelder Steueramt	1.500	1.500	1.500,00	1.500	1.500	1.500
546	Erträge aus der Auflösung von Sonderposten aus Investitionszuweisungen, -zuschüssen und Investitionsbeiträgen	500	510	505,00	210	210	210
	546 000 00 Ertr.Aufl.SoPo Inv.zuweis.öff.Bereich	500	510	505,00	210	210	210
53	Sonstige ordentliche Erträge	300	300	266,80	300	300	300
	530 990 00 Andere sonstige Nebenerlöse	50	50	40,00	50	50	50
	539 200 00 Eigenbeteiligung Wahlleistungen Beihilfe	250	250	226,80	250	250	250
	Summe der ordentlichen Erträge (Nr. 1 bis 9)	2.300	2.310	2.271,80	2.010	2.010	2.010
62,6 3,64 0- 643, 647 - 649, 65	Personalaufwendungen	60.787	57.671	57.964,87	63.801	66.966	70.290
	620 000 00 Entg.f.geleist.Arbeitsz.Arbeitn.(Zula g.)	49.624	46.273	45.109,90	52.105	54.710	57.446
	640 020 00 Beitr.gesetzl.Sozialvers.Arbeitnehm er	10.663	9.898	9.131,31	11.196	11.756	12.344
	647 020 00 Beiträge Versorgungskasse Arbeitnehmer	0	0	3.191,21	0	0	0
	649 000 00 Beihilfen Bezügebereich	500	1.500	532,45	500	500	500
644 - 646	Versorgungsaufwendungen	12.919	18.002	20.174,06	12.547	13.303	13.508
	645 000 00 Aufwend.a.Versorgungskassen für Beamte	16.000	14.000	12.653,06	16.000	17.000	17.000
	645 100 00 Aufwend.a.Versorgungsk.für tarifl.Besch.	3.722	3.462	0,00	3.908	4.104	4.309
	646 000 00 Zuführung zu Pensionsrückstellungen	0	1.853	8.790,00	0	0	0
	646 003 00 Inanspruchgen. Pensionsrückst.	-5.444	0	0,00	-5.958	-6.358	-6.358
	646 103 00 Inanspruchgen.Rückst.Beihilfen	-1.359	-1.313	-1.269,00	-1.403	-1.443	-1.443
60,6 1, 67- 69	Aufwendungen für Sach- und Dienstleistungen	5.240	4.340	2.059,86	5.240	5.240	5.240
	601 000 00 Büromat.,Drucksachen d.Verwalt.u.ä.Eintr.	700	700	767,26	700	700	700
	616 600 00 Produktions- u. Verfahrenskosten EDV-Programme, Wartung u. Unterhaltung eig. EDV	3.000	2.000	614,04	3.000	3.000	3.000
	671 000 00 Leasing Drucker und Kopierer	440	440	0,00	440	440	440
	681 000 00 Zeitung/Fachlit.d.Verwalt.u.ähnl.Eintr	300	300	291,72	300	300	300
	685 000 00 Aufwendungen für Reisekosten	0	100	0,00	0	0	0
	688 000 00 Aufwendungen für Fort- u. Weiterbildung	800	800	386,84	800	800	800
66	Abschreibungen	1.220	1.230	2.792,00	890	800	800
	664 500 00 Abschreibungen auf Geschäftsausstattung	800	800	802,00	800	800	800
	665 000 00 Abschreib.a.geringw.Wirtschaftsg.(GWG)	420	430	1.990,00	90	0	0

Gesamtproduktplan	Stadt	Bad Camberg
Produktbereich	01	Innere Verwaltung
Produktgruppe	01.01	Innere Verwaltungsangelegenheiten
Produkt	01.01.09	Steueramt

Teilergebnishaushalt EUR							
Bezeichnung		Haushaltsan satz 2025	Haushaltsan satz 2024	Ergebnis 2023 EUR	Fi-Planung 2026 EUR	Fi-Planung 2027 EUR	Fi-Planung 2028 EUR
	Summe der ordentlichen Aufwendungen (Nr. 11 bis 18)	80.166	81.243	82.990,79	82.478	86.309	89.838
	Verwaltungsergebnis (Nr. 10 ./ Nr. 19)	-77.866	-78.933	-80.718,99	-80.468	-84.299	-87.828
	Finanzergebnis (Nr. 21 ./ Nr. 22)	0	0	0,00	0	0	0
	Ordentliches Ergebnis (Nr. 20 und Nr. 23)	-77.866	-78.933	-80.718,99	-80.468	-84.299	-87.828
	Außerordentliches Ergebnis (Nr. 25 ./ Nr. 26)	0	0	0,00	0	0	0
	Jahresergebnis vor internen Leistungsbeziehungen (Nr. 24 und Nr. 27)	-77.866	-78.933	-80.718,99	-80.468	-84.299	-87.828
	Kosten aus internen Leistungsbeziehungen	13.047	13.047	11.931,20	13.047	13.047	13.047
	970 790 40 Aufwand ILV Personalamt	924	924	1.362,37	924	924	924
	970 790 50 Aufwand ILV EDV-Organisation	2.037	2.037	1.029,75	2.037	2.037	2.037
	970 790 60 Aufwand ILV Kämmerei	1.130	1.130	1.873,72	1.130	1.130	1.130
	970 790 70 Aufwand ILV Kasse	1.512	1.512	1.219,49	1.512	1.512	1.512
	970 790 80 Aufwand ILV Liegenschaften	7.444	7.444	6.445,87	7.444	7.444	7.444
	Ergebnis der internen Leistungsbeziehungen (Nr. 29 ./ Nr. 30)	-13.047	-13.047	-11.931,20	-13.047	-13.047	-13.047
	Jahresergebnis nach internen Leistungsbeziehungen (Nr. 28 und Nr. 31)	-90.913	-91.980	-92.650,19	-93.515	-97.346	-100.875

Gesamtproduktplan	Stadt	Bad Camberg
Produktbereich	01	Innere Verwaltung
Produktgruppe	01.01	Innere Verwaltungsangelegenheiten
Produkt	01.01.09	Steueramt

Maßnahme: 8006 GWG, Betriebs- und Geschäftsausstattung (250 € bis 1.000 €

Maßnahmeverantwortung

Bauleitung

Maßnahmenart

GWG (250 bis 1.000 EUR)

Maßnahmenbeginn

01.01.2018

Maßnahmenende

Maßnahmenblatt								
		Haushalts- ansatz 2025	Haushalts- ansatz 2024	Ergebnis 2023	VE	Fi-Planung 2026 EUR	Fi-Planung 2027 EUR	Fi-Planung 2028 EUR
Einzahlungen aus Investitionstätigkeit								
1	Einzahlungen aus Investitionszuweisungen und -zuschüssen sowie aus Investitionsbeiträgen	0	0	0,00	0	0	0	0
2	Einzahlungen aus Abgängen von Vermögensgegenständen des Sachanlagevermögens und des immateriellen Anlagevermögens	0	0	0,00	0	0	0	0
3	Einzahlungen aus Abgängen von Vermögensgegenständen des Finanzanlagevermögens	0	0	0,00	0	0	0	0
Einzahlungen aus Finanzierungstätigkeit								
4	Einzahlungen aus der Aufnahme von Krediten und wirtschaftlich vergleichbaren Vorgängen für Investitionen	0	0	0,00	0	0	0	0
5	Summe Einzahlungen	0	0	0,00	0	0	0	0
Auszahlungen aus Investitionstätigkeit								
6	Auszahlungen für den Erwerb von Grundstücken und Gebäuden	0	0	0,00	0	0	0	0
7	Auszahlungen für Baumaßnahmen	0	0	0,00	0	0	0	0
8	Auszahlungen für Investitionen in das sonstige Sachanlagevermögen und immaterielle Anlagevermögen	1.000	1.000	0,00	0	1.000	1.000	1.000
	843 832 00 Ausz. Erwerb VG unter 1.000 Euro o.USt.	1.000	1.000	0,00	0	1.000	1.000	1.000
9	Auszahlungen für Investitionen in das Finanzanlagevermögen	0	0	0,00	0	0	0	0
Auszahlungen aus Finanzierungstätigkeit								
10	Auszahlungen für die Tilgung von Krediten und wirtschaftlich vergleichbaren Vorgängen für Investitionen	0	0	0,00	0	0	0	0
11	Summe Auszahlungen	1.000	1.000	0,00	0	1.000	1.000	1.000
12	Saldo (Einzahlungen ./.. Auszahlungen)	-1.000	-1.000	0,00	0	-1.000	-1.000	-1.000

Gesamtproduktplan	Stadt	Bad Camberg
Produktbereich	01	Innere Verwaltung
Produktgruppe	01.01	Innere Verwaltungsangelegenheiten
Produkt	01.01.09	Steueramt

Maßnahme: 9501 Versorgungsrücklage, Auszahlung an KVR-Fonds

Maßnahmeverantwortung

Bauleitung

Maßnahmenart

Rücklagen

Maßnahmenbeginn

01.01.2018

Maßnahmenende

Maßnahmenblatt							
	Haushaltsansatz 2025	Haushaltsansatz 2024	Ergebnis 2023	VE	Fi-Planung 2026 EUR	Fi-Planung 2027 EUR	Fi-Planung 2028 EUR
Einzahlungen aus Investitionstätigkeit							
1	Einzahlungen aus Investitionszuweisungen und -zuschüssen sowie aus Investitionsbeiträgen	0	0	0,00	0	0	0
2	Einzahlungen aus Abgängen von Vermögensgegenständen des Sachanlagevermögens und des immateriellen Anlagevermögens	0	0	0,00	0	0	0
3	Einzahlungen aus Abgängen von Vermögensgegenständen des Finanzanlagevermögens	0	0	0,00	0	0	0
Einzahlungen aus Finanzierungstätigkeit							
4	Einzahlungen aus der Aufnahme von Krediten und wirtschaftlich vergleichbaren Vorgängen für Investitionen	0	0	0,00	0	0	0
5	Summe Einzahlungen	0	0	0,00	0	0	0
Auszahlungen aus Investitionstätigkeit							
6	Auszahlungen für den Erwerb von Grundstücken und Gebäuden	0	0	0,00	0	0	0
7	Auszahlungen für Baumaßnahmen	0	0	0,00	0	0	0
8	Auszahlungen für Investitionen in das sonstige Sachanlagevermögen und immaterielle Anlagevermögen	0	0	0,00	0	0	0
9	Auszahlungen für Investitionen in das Finanzanlagevermögen	1.040	1.020	1.015,57	0	1.100	1.100
	844 846 80 Ausz.Erwerb Kap.marktpap.so.inl.Bereich	1.040	1.020	1.015,57	0	1.100	1.100
Auszahlungen aus Finanzierungstätigkeit							
10	Auszahlungen für die Tilgung von Krediten und wirtschaftlich vergleichbaren Vorgängen für Investitionen	0	0	0,00	0	0	0
11	Summe Auszahlungen	1.040	1.020	1.015,57	0	1.100	1.100
12	Saldo (Einzahlungen ./ Auszahlungen)	-1.040	-1.020	-1.015,57	0	-1.100	-1.100

Gesamtproduktplan	Stadt	Bad Camberg
Produktbereich	01	Innere Verwaltung
Produktgruppe	01.01	Innere Verwaltungsangelegenheiten
Produkt	01.01.09	Steueramt

Teilfinanzhaushalt - Euro -								
Bezeichnung		Haushaltsansatz 2025	VE	Haushaltsansatz 2024	Ergebnis 2023 EUR	Fi-Planung 2026 EUR	Fi-Planung 2027 EUR	Fi-Planung 2028 EUR
Einzahlungen aus Investitionstätigkeit								
Einzahlungen aus Finanzierungstätigkeit								
5	Summe Einzahlungen	0	0	0	0,00	0	0	0
Auszahlungen aus Investitionstätigkeit								
6	Auszahlungen für Investitionen in das Sachanlagevermögen und immaterielle Anlagevermögen	1.000	0	1.000	0,00	1.000	1.000	1.000
	843 832 00 Ausz. Erwerb VG unter 1.000 Euro o.USt.	1.000	0	1.000	0,00	1.000	1.000	1.000
7	Auszahlungen für Investitionen in das Finanzanlagevermögen	1.040	0	1.020	1.015,57	1.100	1.100	1.100
	844 846 80 Ausz.Erwerb Kap.marktpap.so.inl.Bereich	1.040	0	1.020	1.015,57	1.100	1.100	1.100
Auszahlungen aus Finanzierungstätigkeit								
10	Summe Auszahlungen	2.040	0	2.020	1.015,57	2.100	2.100	2.100
11	Saldo (Einzahlungen ./.. Auszahlungen)	-2.040	0	-2.020	-1.015,57	-2.100	-2.100	-2.100

Gesamtproduktplan	Stadt	Bad Camberg
Produktbereich	01	Innere Verwaltung
Produktgruppe	01.02	Liegenschafts- und Gebäudemanagement
Produkt	01.02.01	Verwaltung und Bewirtschaftung der städtischen Liegenschaften, Grundstücksgeschäfte

Teilergebnishaushalt EUR							
Bezeichnung		Haushaltsan satz 2025	Haushaltsan satz 2024	Ergebnis 2023 EUR	Fi-Planung 2026 EUR	Fi-Planung 2027 EUR	Fi-Planung 2028 EUR
50	Privatrechtliche Leistungsentgelte	227.600	225.200	195.585,41	227.800	227.800	227.800
	500 302 00 Mieten und Pachten Vorvorjahr	50	0	322,38	250	250	250
	500 500 10 Pachteinnahmen allgem. Grundvermögen, G	37.500	35.000	33.624,84	37.500	37.500	37.500
	500 500 50 Pachteinnahmen Gelände Windkraftanlagen	190.000	190.000	161.633,19	190.000	190.000	190.000
	509 001 00 sonstige Umsatzerlöse aus Obstbaumvergabe	50	200	5,00	50	50	50
548 -	Kostenersatzleistungen und -erstattungen	800	800	0,00	800	800	800
549	548 501 00 Personalkostenerstattung der Stadtwerke	800	800	0,00	800	800	800
540 -	Erträge aus Zuweisungen und Zuschüssen für laufende Zwecke und allgemeine Umlagen	0	0	4.100,00	0	0	0
543	541 020 00 Sonst.Zuweis. Bund,LAF,ERP- Sondervermö.g.	0	0	4.100,00	0	0	0
546	Erträge aus der Auflösung von Sonderposten aus Investitionszuweisungen, -zuschüssen und Investitionsbeiträgen	5.197	5.197	3.609,00	5.197	5.197	5.197
	546 000 00 Ertr.Aufl.SoPo Inv.zuweis.öff.Bereich	5.197	5.197	3.609,00	5.197	5.197	5.197
53	Sonstige ordentliche Erträge	1.600	3.100	16.345,69	1.600	1.600	1.600
	530 930 00 Genehmigungen, Rangrücktrittserklärungen	1.000	3.000	280,00	1.000	1.000	1.000
	530 990 00 Andere sonstige Nebenerlöse	600	100	15.945,69	600	600	600
	539 900 00 Andere sonstige betriebliche Erträge	0	0	120,00	0	0	0
	Summe der ordentlichen Erträge (Nr. 1 bis 9)	235.197	234.297	219.640,10	235.397	235.397	235.397
62,6 3,64 0- 643, 647 - 649, 65	Personalaufwendungen	294.607	276.718	227.525,81	309.337	324.803	341.043
	620 000 00 Entg.f.geleist.Arbeitsz.Arbeitm.(Zula g.)	244.175	229.217	178.596,70	256.383	269.202	282.662
	622 300 00 Zuf. Urlaubsrückstellung AN	0	0	795,80	0	0	0
	622 303 00 Auflösung Urlaubsrückstell. AN	0	0	-794,68	0	0	0
	625 000 00 Sachbezüge Arbeitnehmer	0	0	120,00	0	0	0
	640 020 00 Beitr.gesetzl.Sozialvers.Arbeitnehm er	50.432	47.501	36.538,16	52.954	55.601	58.381
	647 020 00 Beiträge Versorgungskasse Arbeitnehmer	0	0	12.269,83	0	0	0
644 -	Versorgungsaufwendungen	30.805	28.815	0,00	32.008	33.262	33.828
646	645 100 00 Aufwend.a.Versorgungsk.für tarifl.Besch.	17.789	16.437	0,00	18.322	18.871	19.437
	646 000 00 Zuführung zu Pensionsrückstellungen	13.016	12.378	0,00	13.686	14.391	14.391
60,6 1, 67- 69	Aufwendungen für Sach- und Dienstleistungen	17.200	29.950	13.968,30	15.650	15.650	15.650

Gesamtproduktplan	Stadt	Bad Camberg
Produktbereich	01	Innere Verwaltung
Produktgruppe	01.02	Liegenschafts- und Gebäudemanagement
Produkt	01.02.01	Verwaltung und Bewirtschaftung der städtischen Liegenschaften, Grundstücksgeschäfte

Teilergebnishaushalt EUR							
Bezeichnung		Haushaltsan satz 2025	Haushaltsan satz 2024	Ergebnis 2023 EUR	Fi-Planung 2026 EUR	Fi-Planung 2027 EUR	Fi-Planung 2028 EUR
	601 000 00 Büromat., Drucksachen d. Verwalt. u. ä. Einr.	300	300	95,62	300	300	300
	605 100 00 Aufwendungen für Strom	0	0	4.407,52	0	0	0
	607 000 00 Aufw. f. Berufskl., Arb. schutzmittel u. ä.	100	100	0,00	100	100	100
	613 600 00 Vermessungskosten	4.000	3.000	585,50	2.000	2.000	2.000
	616 102 00 Instandhaltung Außenanlagen	0	5.000	0,00	0	0	0
	616 600 00 Produktions- u. Verfahrenskosten EDV-Programme, Wartung u. Unterhaltung eig. EDV	1.800	2.000	0,00	1.800	1.800	1.800
	671 000 00 Leasing Drucker und Kopierer	100	0	0,00	100	100	100
	671 026 00 Leasing E-Bikes	0	2.000	1.786,92	0	0	0
	677 100 00 Aufw. Sachverst., Rechtsanw., Gerich tskost.	0	0	233,51	0	0	0
	681 000 00 Zeitung/Fachlit. d. Verwalt. u. ähnl. Einr	150	50	136,00	100	100	100
	683 200 00 Telefonkosten	0	0	18,45	0	0	0
	685 000 00 Aufwendungen für Reisekosten	1.250	500	976,05	1.250	1.250	1.250
	688 000 00 Aufwendungen für Fort- u. Weiterbildung	2.500	2.000	69,93	3.000	3.000	3.000
	690 900 00 Beiträge für sonstige Versicherungen	7.000	15.000	5.658,80	7.000	7.000	7.000
66	Abschreibungen	23.370	23.230	23.681,33	23.370	23.360	23.100
	661 500 00 Abschr. aktivierte Investitionszuw., etc.	12.600	12.600	12.599,00	12.600	12.600	12.600
	662 000 00 Abschr. Gebäude, Sachanl., Infra. vermögen	10.270	10.270	10.272,00	10.270	10.270	10.270
	664 500 00 Abschreibungen auf Geschäftsausstattung	100	210	540,00	100	100	100
	665 000 00 Abschreib. a. geringw. Wirtschaftsg.(GWG)	400	150	270,33	400	390	130
70, 74, 76	Sonstige ordentliche Aufwendungen	8.800	6.300	8.762,94	8.800	8.800	8.800
	702 000 00 Grundsteuer	8.800	6.300	8.762,94	8.800	8.800	8.800
	Summe der ordentlichen Aufwendungen (Nr. 11 bis 18)	374.782	365.013	273.938,38	389.165	405.875	422.421
	Verwaltungsergebnis (Nr. 10 ./. Nr. 19)	-139.585	-130.716	-54.298,28	-153.768	-170.478	-187.024
56, 57,	Finanzerträge	60.000	0	0,00	60.000	60.000	60.000
	564 001 00 Erträge aus Beteiligungen nach §6 EEG	60.000	0	0,00	60.000	60.000	60.000
	Finanzergebnis (Nr. 21 ./. Nr. 22)	60.000	0	0,00	60.000	60.000	60.000
	Ordentliches Ergebnis (Nr. 20 und Nr. 23)	-79.585	-130.716	-54.298,28	-93.768	-110.478	-127.024
59	Außerordentliche Erträge	2.000.000	1.000.000	1.169.722,50	600.000	600.000	600.000
	591 010 00 Ertr. Veräuß. Grundst., Gebäude	2.000.000	1.000.000	108.881,40	600.000	600.000	600.000
	598 900 00 Sonstige periodenfremde Erträge	0	0	1.060.841,10	0	0	0
79	Außerordentliche Aufwendungen	0	0	12.957,66	0	0	0
	794 100 00 Verluste Abgang von Sachanlagen	0	0	10.272,94	0	0	0
	797 000 00 Periodenfremde Aufwendungen	0	0	2.684,72	0	0	0
	Außerordentliches Ergebnis (Nr. 25 ./. Nr. 26)	2.000.000	1.000.000	1.156.764,84	600.000	600.000	600.000
	Jahresergebnis vor internen Leistungsbeziehungen (Nr. 24 und Nr. 27)	1.920.415	869.284	1.102.466,56	506.232	489.522	472.976
	Erlöse aus internen Leistungsbeziehungen	357.323	357.323	470.548,75	357.323	357.323	357.323
	970 400 80 Ertrag ILV Liegenschaften	357.323	357.323	470.548,75	357.323	357.323	357.323

Gesamtproduktplan	Stadt	Bad Camberg
Produktbereich	01	Innere Verwaltung
Produktgruppe	01.02	Liegenschafts- und Gebäudemanagement
Produkt	01.02.01	Verwaltung und Bewirtschaftung der städtischen Liegenschaften, Grundstücksgeschäfte

Teilergebnishaushalt EUR							
Bezeichnung		Haushaltsan satz 2025	Haushaltsan satz 2024	Ergebnis 2023 EUR	Fi-Planung 2026 EUR	Fi-Planung 2027 EUR	Fi-Planung 2028 EUR
	Kosten aus internen Leistungsbeziehungen	16.179	16.179	17.054,16	16.179	16.179	16.179
	970 790 60 Aufwand ILV Kämmerei	5.044	5.044	4.473,69	5.044	5.044	5.044
	970 790 70 Aufwand ILV Kasse	3.691	3.691	2.911,66	3.691	3.691	3.691
	970 790 80 Aufwand ILV Liegenschaften	7.444	7.444	9.668,81	7.444	7.444	7.444
	Ergebnis der internen Leistungsbeziehungen (Nr. 29 .J. Nr. 30)	341.144	341.144	453.494,59	341.144	341.144	341.144
	Jahresergebnis nach internen Leistungsbeziehungen (Nr. 28 und Nr. 31)	2.261.559	1.210.428	1.555.961,15	847.376	830.666	814.120

Gesamtproduktplan	Stadt	Bad Camberg
Produktbereich	01	Innere Verwaltung
Produktgruppe	01.02	Liegenschafts- und Gebäudemanagement
Produkt	01.02.01	Verwaltung und Bewirtschaftung der städtischen Liegenschaften, Grundstücksgeschäfte

Erläuterung (zur Auswertung)

1020100 Grundstücksgeschäfte - 5000000 Unbebaute Grundstücke - 1026 Grundstücksgeschäfte

Deckungsvermerk:

Mehreinzahlungen bei den Grundstücksverkäufen 01.02.01/1026.82282100 können für Mehrauszahlungen bei den Grundstücksankäufen 01.02.01/1026.84182100 verwendet werden.

1020100 Grundstücksgeschäfte - 50050050 Pachteinnahmen Gelände Windkraftanlagen -

Mindestentgelte für 3 Windräder an der Autobahn, 4. Windrad Kuhbett

1020100 Grundstücksgeschäfte - 82282100 Einz.a.Veräuß.v.Grundstücken, Gebäuden - 1026 Grundstücksgeschäfte

Röntgenstraße/ Kapellenstraße

1020100 Grundstücksgeschäfte - 84182100 Ausz. Erwerb v.Grundstücken, Gebäuden - 1026 Grundstücksgeschäfte

HHP 2025 u.a.:

Immobilien- und Grundstücksankäufe

1020100 Grundstücksgeschäfte - 84285200 Auszahlungen für Tiefbaumaßnahmen - 2129 Breitbandausbau 3. BA

HHP 2025:

Breitbandausbau 3.BA

Gesamtproduktplan	Stadt	Bad Camberg
Produktbereich	01	Innere Verwaltung
Produktgruppe	01.02	Liegenschafts- und Gebäudemanagement
Produkt	01.02.01	Verwaltung und Bewirtschaftung der städtischen Liegenschaften, Grundstücksgeschäfte

Maßnahme: 1002 Inventarbeschaffungen Gesamtverwaltung über 1.000 €

Maßnahmeverantwortung

Bauleitung

Maßnahmenart

Sachen des AV > 1.000 EUR

Maßnahmenbeginn

01.01.2019

Maßnahmenende

Maßnahmenblatt								
		Haushaltsansatz 2025	Haushaltsansatz 2024	Ergebnis 2023	VE	Fi-Planung 2026 EUR	Fi-Planung 2027 EUR	Fi-Planung 2028 EUR
Einzahlungen aus Investitionstätigkeit								
1	Einzahlungen aus Investitionszuweisungen und -zuschüssen sowie aus Investitionsbeiträgen	0	0	0,00	0	0	0	0
2	Einzahlungen aus Abgängen von Vermögensgegenständen des Sachanlagevermögens und des immateriellen Anlagevermögens	0	0	0,00	0	0	0	0
3	Einzahlungen aus Abgängen von Vermögensgegenständen des Finanzanlagevermögens	0	0	0,00	0	0	0	0
Einzahlungen aus Finanzierungstätigkeit								
4	Einzahlungen aus der Aufnahme von Krediten und wirtschaftlich vergleichbaren Vorgängen für Investitionen	0	0	0,00	0	0	0	0
5	Summe Einzahlungen	0	0	0,00	0	0	0	0
Auszahlungen aus Investitionstätigkeit								
6	Auszahlungen für den Erwerb von Grundstücken und Gebäuden	0	0	0,00	0	0	0	0
7	Auszahlungen für Baumaßnahmen	0	0	0,00	0	0	0	0
8	Auszahlungen für Investitionen in das sonstige Sachanlagevermögen und immaterielle Anlagevermögen	0	0	1.038,00	0	0	0	0
	843 831 00 Ausz. Erwerb VG über 1000 Euro o.USt.	0	0	1.038,00	0	0	0	0
9	Auszahlungen für Investitionen in das Finanzanlagevermögen	0	0	0,00	0	0	0	0
Auszahlungen aus Finanzierungstätigkeit								
10	Auszahlungen für die Tilgung von Krediten und wirtschaftlich vergleichbaren Vorgängen für Investitionen	0	0	0,00	0	0	0	0
11	Summe Auszahlungen	0	0	1.038,00	0	0	0	0
12	Saldo (Einzahlungen ./ Auszahlungen)	0	0	-1.038,00	0	0	0	0

Gesamtproduktplan	Stadt	Bad Camberg
Produktbereich	01	Innere Verwaltung
Produktgruppe	01.02	Liegenschafts- und Gebäudemanagement
Produkt	01.02.01	Verwaltung und Bewirtschaftung der städtischen Liegenschaften, Grundstücksgeschäfte

Maßnahme: 1026 Grundstücksgeschäfte

Maßnahmeverantwortung

Bauleitung

Maßnahmenart

Grundstücksgeschäfte

Maßnahmenbeginn

Maßnahmenende

01.01.2018

Maßnahmenblatt

		Haushaltsansatz 2025	Haushaltsansatz 2024	Ergebnis 2023	VE	Fi-Planung 2026 EUR	Fi-Planung 2027 EUR	Fi-Planung 2028 EUR
Einzahlungen aus Investitionstätigkeit								
1	Einzahlungen aus Investitionszuweisungen und -zuschüssen sowie aus Investitionsbeiträgen	0	0	4.100,00	0	0	0	0
	820 810 00 Einz.Invest.zuweis.v.Bund	0	0	4.100,00	0	0	0	0
2	Einzahlungen aus Abgängen von Vermögensgegenständen des Sachanlagevermögens und des immateriellen Anlagevermögens	2.000.000	1.000.000	118.273,40	0	600.000	600.000	600.000
	822 821 00 Einz.a.Veräuß.v.Grundstücke n, Gebäuden	2.000.000	1.000.000	118.273,40	0	600.000	600.000	600.000
3	Einzahlungen aus Abgängen von Vermögensgegenständen des Finanzanlagevermögens	0	0	0,00	0	0	0	0
Einzahlungen aus Finanzierungstätigkeit								
4	Einzahlungen aus der Aufnahme von Krediten und wirtschaftlich vergleichbaren Vorgängen für Investitionen	0	0	0,00	0	0	0	0
5	Summe Einzahlungen	2.000.000	1.000.000	122.373,40	0	600.000	600.000	600.000
Auszahlungen aus Investitionstätigkeit								
6	Auszahlungen für den Erwerb von Grundstücken und Gebäuden	100.000	100.000	47.872,64	0	50.000	50.000	50.000
	841 821 00 Ausz. Erwerb v.Grundstücken, Gebäuden	100.000	100.000	47.872,64	0	50.000	50.000	50.000
7	Auszahlungen für Baumaßnahmen	0	0	270.536,91	0	0	0	0
	842 851 00 Auszahlungen für Hochbaumaßnahmen	0	0	270.536,91	0	0	0	0
8	Auszahlungen für Investitionen in das sonstige Sachanlagevermögen und immaterielle Anlagevermögen	0	0	0,00	0	0	0	0
9	Auszahlungen für Investitionen in das Finanzanlagevermögen	0	0	0,00	0	0	0	0
Auszahlungen aus Finanzierungstätigkeit								
10	Auszahlungen für die Tilgung von Krediten und wirtschaftlich vergleichbaren Vorgängen für Investitionen	0	0	0,00	0	0	0	0
11	Summe Auszahlungen	100.000	100.000	318.409,55	0	50.000	50.000	50.000
12	Saldo (Einzahlungen ./- Auszahlungen)	1.900.000	900.000	-196.036,15	0	550.000	550.000	550.000

Gesamtproduktplan	Stadt	Bad Camberg
Produktbereich	01	Innere Verwaltung
Produktgruppe	01.02	Liegenschafts- und Gebäudemanagement
Produkt	01.02.01	Verwaltung und Bewirtschaftung der städtischen Liegenschaften, Grundstücksgeschäfte

Maßnahme: 2129 Breitbandausbau 3. BA

Maßnahmeverantwortung

Bauleitung

Maßnahmenart

Investition allgemein

Maßnahmenbeginn

01.01.2018

Maßnahmenende

Maßnahmenblatt								
		Haushaltsansatz 2025	Haushaltsansatz 2024	Ergebnis 2023	VE	Fi-Planung 2026 EUR	Fi-Planung 2027 EUR	Fi-Planung 2028 EUR
Einzahlungen aus Investitionstätigkeit								
1	Einzahlungen aus Investitionszuweisungen und -zuschüssen sowie aus Investitionsbeiträgen 820 810 00 Einz.Invest.zuweis.v.Bund	0 0	0 0	28.225,96 28.225,96	0 0	0 0	0 0	0 0
2	Einzahlungen aus Abgängen von Vermögensgegenständen des Sachanlagevermögens und des immateriellen Anlagevermögens	0	0	0,00	0	0	0	0
3	Einzahlungen aus Abgängen von Vermögensgegenständen des Finanzanlagevermögens	0	0	0,00	0	0	0	0
Einzahlungen aus Finanzierungstätigkeit								
4	Einzahlungen aus der Aufnahme von Krediten und wirtschaftlich vergleichbaren Vorgängen für Investitionen	0	0	0,00	0	0	0	0
5	Summe Einzahlungen	0	0	28.225,96	0	0	0	0
Auszahlungen aus Investitionstätigkeit								
6	Auszahlungen für den Erwerb von Grundstücken und Gebäuden	0	0	0,00	0	0	0	0
7	Auszahlungen für Baumaßnahmen 842 852 00 Auszahlungen für Tiefbaumaßnahmen	132.000 132.000	132.000 132.000	0,00 0,00	0 0	0 0	0 0	0 0
8	Auszahlungen für Investitionen in das sonstige Sachanlagevermögen und immaterielle Anlagevermögen	0	0	0,00	0	0	0	0
9	Auszahlungen für Investitionen in das Finanzanlagevermögen	0	0	0,00	0	0	0	0
Auszahlungen aus Finanzierungstätigkeit								
10	Auszahlungen für die Tilgung von Krediten und wirtschaftlich vergleichbaren Vorgängen für Investitionen	0	0	0,00	0	0	0	0
11	Summe Auszahlungen	132.000	132.000	0,00	0	0	0	0
12	Saldo (Einzahlungen ./ Auszahlungen)	-132.000	-132.000	28.225,96	0	0	0	0

Gesamtproduktplan	Stadt	Bad Camberg
Produktbereich	01	Innere Verwaltung
Produktgruppe	01.02	Liegenschafts- und Gebäudemanagement
Produkt	01.02.01	Verwaltung und Bewirtschaftung der städtischen Liegenschaften, Grundstücksgeschäfte

Maßnahme: 2253 Breitbandausbau Schwickershausen

Maßnahmeverantwortung

Bauleitung

Maßnahmenart

Investition allgemein

Maßnahmenbeginn

Maßnahmenende

01.01.2025

Maßnahmenblatt								
		Haushaltsansatz 2025	Haushaltsansatz 2024	Ergebnis 2023	VE	Fi-Planung 2026 EUR	Fi-Planung 2027 EUR	Fi-Planung 2028 EUR
Einzahlungen aus Investitionstätigkeit								
1	Einzahlungen aus Investitionszuweisungen und -zuschüssen sowie aus Investitionsbeiträgen	0	0	0,00	0	0	0	0
2	Einzahlungen aus Abgängen von Vermögensgegenständen des Sachanlagevermögens und des immateriellen Anlagevermögens	0	0	0,00	0	0	0	0
3	Einzahlungen aus Abgängen von Vermögensgegenständen des Finanzanlagevermögens	0	0	0,00	0	0	0	0
Einzahlungen aus Finanzierungstätigkeit								
4	Einzahlungen aus der Aufnahme von Krediten und wirtschaftlich vergleichbaren Vorgängen für Investitionen	0	0	0,00	0	0	0	0
5	Summe Einzahlungen	0	0	0,00	0	0	0	0
Auszahlungen aus Investitionstätigkeit								
6	Auszahlungen für den Erwerb von Grundstücken und Gebäuden	0	0	0,00	0	0	0	0
7	Auszahlungen für Baumaßnahmen	30.000	0	0,00	0	35.000	35.000	0
	842 852 00 Auszahlungen für Tiefbaumaßnahmen	30.000	0	0,00	0	35.000	35.000	0
8	Auszahlungen für Investitionen in das sonstige Sachanlagevermögen und immaterielle Anlagevermögen	0	0	0,00	0	0	0	0
9	Auszahlungen für Investitionen in das Finanzanlagevermögen	0	0	0,00	0	0	0	0
Auszahlungen aus Finanzierungstätigkeit								
10	Auszahlungen für die Tilgung von Krediten und wirtschaftlich vergleichbaren Vorgängen für Investitionen	0	0	0,00	0	0	0	0
11	Summe Auszahlungen	30.000	0	0,00	0	35.000	35.000	0
12	Saldo (Einzahlungen ./i. Auszahlungen)	-30.000	0	0,00	0	-35.000	-35.000	0

Gesamtproduktplan	Stadt	Bad Camberg
Produktbereich	01	Innere Verwaltung
Produktgruppe	01.02	Liegenschafts- und Gebäudemanagement
Produkt	01.02.01	Verwaltung und Bewirtschaftung der städtischen Liegenschaften, Grundstücksgeschäfte

Maßnahme: 2254 Breitbandausbau 4. BA

Maßnahmeverantwortung

Bauleitung

Maßnahmenart

Investition allgemein

Maßnahmenbeginn

01.01.2025

Maßnahmenende

Maßnahmenblatt								
		Haushaltsansatz 2025	Haushaltsansatz 2024	Ergebnis 2023	VE	Fi-Planung 2026 EUR	Fi-Planung 2027 EUR	Fi-Planung 2028 EUR
Einzahlungen aus Investitionstätigkeit								
1	Einzahlungen aus Investitionszuweisungen und -zuschüssen sowie aus Investitionsbeiträgen	0	0	0,00	0	0	0	0
2	Einzahlungen aus Abgängen von Vermögensgegenständen des Sachanlagevermögens und des immateriellen Anlagevermögens	0	0	0,00	0	0	0	0
3	Einzahlungen aus Abgängen von Vermögensgegenständen des Finanzanlagevermögens	0	0	0,00	0	0	0	0
Einzahlungen aus Finanzierungstätigkeit								
4	Einzahlungen aus der Aufnahme von Krediten und wirtschaftlich vergleichbaren Vorgängen für Investitionen	0	0	0,00	0	0	0	0
5	Summe Einzahlungen	0	0	0,00	0	0	0	0
Auszahlungen aus Investitionstätigkeit								
6	Auszahlungen für den Erwerb von Grundstücken und Gebäuden	0	0	0,00	0	0	0	0
7	Auszahlungen für Baumaßnahmen	29.341	0	0,00	0	44.011	44.011	29.341
	842 852 00 Auszahlungen für Tiefbaumaßnahmen	29.341	0	0,00	0	44.011	44.011	29.341
8	Auszahlungen für Investitionen in das sonstige Sachanlagevermögen und immaterielle Anlagevermögen	0	0	0,00	0	0	0	0
9	Auszahlungen für Investitionen in das Finanzanlagevermögen	0	0	0,00	0	0	0	0
Auszahlungen aus Finanzierungstätigkeit								
10	Auszahlungen für die Tilgung von Krediten und wirtschaftlich vergleichbaren Vorgängen für Investitionen	0	0	0,00	0	0	0	0
11	Summe Auszahlungen	29.341	0	0,00	0	44.011	44.011	29.341
12	Saldo (Einzahlungen ./ Auszahlungen)	-29.341	0	0,00	0	-44.011	-44.011	-29.341

Gesamtproduktplan	Stadt	Bad Camberg
Produktbereich	01	Innere Verwaltung
Produktgruppe	01.02	Liegenschafts- und Gebäudemanagement
Produkt	01.02.01	Verwaltung und Bewirtschaftung der städtischen Liegenschaften, Grundstücksgeschäfte

Maßnahme: 8006 GWG, Betriebs- und Geschäftsausstattung (250 € bis 1.000 €

Maßnahmeverantwortung

Bauleitung

Maßnahmenart

GWG (250 bis 1.000 EUR)

Maßnahmenbeginn

01.01.2018

Maßnahmenende

Maßnahmenblatt								
		Haushaltsansatz 2025	Haushaltsansatz 2024	Ergebnis 2023	VE	Fi-Planung 2026 EUR	Fi-Planung 2027 EUR	Fi-Planung 2028 EUR
Einzahlungen aus Investitionstätigkeit								
1	Einzahlungen aus Investitionszuweisungen und -zuschüssen sowie aus Investitionsbeiträgen	0	0	0,00	0	0	0	0
2	Einzahlungen aus Abgängen von Vermögensgegenständen des Sachanlagevermögens und des immateriellen Anlagevermögens	0	0	0,00	0	0	0	0
3	Einzahlungen aus Abgängen von Vermögensgegenständen des Finanzanlagevermögens	0	0	0,00	0	0	0	0
Einzahlungen aus Finanzierungstätigkeit								
4	Einzahlungen aus der Aufnahme von Krediten und wirtschaftlich vergleichbaren Vorgängen für Investitionen	0	0	0,00	0	0	0	0
5	Summe Einzahlungen	0	0	0,00	0	0	0	0
Auszahlungen aus Investitionstätigkeit								
6	Auszahlungen für den Erwerb von Grundstücken und Gebäuden	0	0	0,00	0	0	0	0
7	Auszahlungen für Baumaßnahmen	0	0	0,00	0	0	0	0
8	Auszahlungen für Investitionen in das sonstige Sachanlagevermögen und immaterielle Anlagevermögen	0	0	616,42	0	0	0	0
	843 832 00 Ausz. Erwerb VG unter 1.000 Euro o.USt.	0	0	616,42	0	0	0	0
9	Auszahlungen für Investitionen in das Finanzanlagevermögen	0	0	0,00	0	0	0	0
Auszahlungen aus Finanzierungstätigkeit								
10	Auszahlungen für die Tilgung von Krediten und wirtschaftlich vergleichbaren Vorgängen für Investitionen	0	0	0,00	0	0	0	0
11	Summe Auszahlungen	0	0	616,42	0	0	0	0
12	Saldo (Einzahlungen ./.. Auszahlungen)	0	0	-616,42	0	0	0	0

Gesamtproduktplan	Stadt	Bad Camberg
Produktbereich	01	Innere Verwaltung
Produktgruppe	01.02	Liegenschafts- und Gebäudemanagement
Produkt	01.02.01	Verwaltung und Bewirtschaftung der städtischen Liegenschaften, Grundstücksgeschäfte

Maßnahme: 8009 GWG, EDV-Beschaffungen Gesamtverwaltung (250 € - 1.000 €)
Maßnahmeverantwortung
Bauleitung
Maßnahmenart

GWG (250 bis 1.000 EUR)

Maßnahmenbeginn

01.01.2018

Maßnahmenende

Maßnahmenblatt								
		Haushaltsansatz 2025	Haushaltsansatz 2024	Ergebnis 2023	VE	Fi-Planung 2026 EUR	Fi-Planung 2027 EUR	Fi-Planung 2028 EUR
Einzahlungen aus Investitionstätigkeit								
1	Einzahlungen aus Investitionszuweisungen und -zuschüssen sowie aus Investitionsbeiträgen	0	0	0,00	0	0	0	0
2	Einzahlungen aus Abgängen von Vermögensgegenständen des Sachanlagevermögens und des immateriellen Anlagevermögens	0	0	0,00	0	0	0	0
3	Einzahlungen aus Abgängen von Vermögensgegenständen des Finanzanlagevermögens	0	0	0,00	0	0	0	0
Einzahlungen aus Finanzierungstätigkeit								
4	Einzahlungen aus der Aufnahme von Krediten und wirtschaftlich vergleichbaren Vorgängen für Investitionen	0	0	0,00	0	0	0	0
5	Summe Einzahlungen	0	0	0,00	0	0	0	0
Auszahlungen aus Investitionstätigkeit								
6	Auszahlungen für den Erwerb von Grundstücken und Gebäuden	0	0	0,00	0	0	0	0
7	Auszahlungen für Baumaßnahmen	0	0	0,00	0	0	0	0
8	Auszahlungen für Investitionen in das sonstige Sachanlagevermögen und immaterielle Anlagevermögen	0	0	720,91	0	0	0	0
	843 832 00 Ausz. Erwerb VG unter 1.000 Euro o.USt.	0	0	720,91	0	0	0	0
9	Auszahlungen für Investitionen in das Finanzanlagevermögen	0	0	0,00	0	0	0	0
Auszahlungen aus Finanzierungstätigkeit								
10	Auszahlungen für die Tilgung von Krediten und wirtschaftlich vergleichbaren Vorgängen für Investitionen	0	0	0,00	0	0	0	0
11	Summe Auszahlungen	0	0	720,91	0	0	0	0
12	Saldo (Einzahlungen ./ Auszahlungen)	0	0	-720,91	0	0	0	0

Gesamtproduktplan	Stadt	Bad Camberg
Produktbereich	01	Innere Verwaltung
Produktgruppe	01.02	Liegenschafts- und Gebäudemanagement
Produkt	01.02.01	Verwaltung und Bewirtschaftung der städtischen Liegenschaften, Grundstücksgeschäfte

Maßnahme: 9501 Versorgungsrücklage, Auszahlung an KVR-Fonds

Maßnahmeverantwortung

Bauleitung

Maßnahmenart

Maßnahmenbeginn

Maßnahmenende

Rücklagen

01.01.2018

Maßnahmenblatt								
		Haushalts- ansatz 2025	Haushalts- ansatz 2024	Ergebnis 2023	VE	Fi-Planung 2026 EUR	Fi-Planung 2027 EUR	Fi-Planung 2028 EUR
Einzahlungen aus Investitionstätigkeit								
1	Einzahlungen aus Investitionszuweisungen und -zuschüssen sowie aus Investitionsbeiträgen	0	0	0,00	0	0	0	0
2	Einzahlungen aus Abgängen von Vermögensgegenständen des Sachanlagevermögens und des immateriellen Anlagevermögens	0	0	0,00	0	0	0	0
3	Einzahlungen aus Abgängen von Vermögensgegenständen des Finanzanlagevermögens	0	0	0,00	0	0	0	0
Einzahlungen aus Finanzierungstätigkeit								
4	Einzahlungen aus der Aufnahme von Krediten und wirtschaftlich vergleichbaren Vorgängen für Investitionen	0	0	0,00	0	0	0	0
5	Summe Einzahlungen	0	0	0,00	0	0	0	0
Auszahlungen aus Investitionstätigkeit								
6	Auszahlungen für den Erwerb von Grundstücken und Gebäuden	0	0	0,00	0	0	0	0
7	Auszahlungen für Baumaßnahmen	0	0	0,00	0	0	0	0
8	Auszahlungen für Investitionen in das sonstige Sachanlagevermögen und immaterielle Anlagevermögen	0	0	0,00	0	0	0	0
9	Auszahlungen für Investitionen in das Finanzanlagevermögen	650	600	0,00	0	700	700	700
	844 846 80 Ausz.Erwerb Kap.marktpap.so.inl.Bereich	650	600	0,00	0	700	700	700
Auszahlungen aus Finanzierungstätigkeit								
10	Auszahlungen für die Tilgung von Krediten und wirtschaftlich vergleichbaren Vorgängen für Investitionen	0	0	0,00	0	0	0	0
11	Summe Auszahlungen	650	600	0,00	0	700	700	700
12	Saldo (Einzahlungen ./ Auszahlungen)	-650	-600	0,00	0	-700	-700	-700

Gesamtproduktplan	Stadt	Bad Camberg
Produktbereich	01	Innere Verwaltung
Produktgruppe	01.02	Liegenschafts- und Gebäudemanagement
Produkt	01.02.01	Verwaltung und Bewirtschaftung der städtischen Liegenschaften, Grundstücksgeschäfte

Teilfinanzhaushalt - Euro -

Bezeichnung		Haushaltsansatz 2025	VE	Haushaltsansatz 2024	Ergebnis 2023 EUR	Fi-Planung 2026 EUR	Fi-Planung 2027 EUR	Fi-Planung 2028 EUR
Einzahlungen aus Investitionstätigkeit								
1	Einzahlungen aus Investitionszuweisungen, -zuschüssen sowie aus Investitionsbeiträgen	0	0	0	32.325,96	0	0	0
	820 810 00 Einz.Invest.zuweis.v.Bund	0	0	0	32.325,96	0	0	0
2	Einzahlungen aus Abgängen von Vermögensgegenständen des Sachanlagevermögens und des immateriellen Anlagevermögens	2.000.000	0	1.000.000	118.273,40	600.000	600.000	600.000
	822 821 00 Einz.a.Veräuß.v.Grundstücken, Gebäuden	2.000.000	0	1.000.000	118.273,40	600.000	600.000	600.000
Einzahlungen aus Finanzierungstätigkeit								
5	Summe Einzahlungen	2.000.000	0	1.000.000	150.599,36	600.000	600.000	600.000
Auszahlungen aus Investitionstätigkeit								
6	Auszahlungen für Investitionen in das Sachanlagevermögen und immaterielle Anlagevermögen	291.341	0	232.000	320.784,88	129.011	129.011	79.341
	841 821 00 Ausz. Erwerb v.Grundstücken, Gebäuden	100.000	0	100.000	47.872,64	50.000	50.000	50.000
	842 851 00 Auszahlungen für Hochbaumaßnahmen	0	0	0	270.536,91	0	0	0
	842 852 00 Auszahlungen für Tiefbaumaßnahmen	191.341	0	132.000	0,00	79.011	79.011	29.341
	843 831 00 Ausz. Erwerb VG über 1000 Euro o.USt.	0	0	0	1.038,00	0	0	0
	843 832 00 Ausz. Erwerb VG unter 1.000 Euro o.USt.	0	0	0	1.337,33	0	0	0
7	Auszahlungen für Investitionen in das Finanzanlagevermögen	650	0	600	0,00	700	700	700
	844 846 80 Ausz.Erwerb Kap.marktpap.so.inl.Bereich	650	0	600	0,00	700	700	700
Auszahlungen aus Finanzierungstätigkeit								
10	Summe Auszahlungen	291.991	0	232.600	320.784,88	129.711	129.711	80.041
11	Saldo (Einzahlungen ./i. Auszahlungen)	1.708.009	0	767.400	-170.185,52	470.289	470.289	519.959

Gesamtproduktplan Stadt Bad Camberg
Produktbereich 01 Innere Verwaltung
Produktgruppe 01.02 Liegenschafts- und Gebäudemanagement
Produkt 01.02.02 Bewirtschaftung und Unterhaltung von Gebäuden und Außenanlagen

Teilergebnishaushalt EUR							
Bezeichnung		Haushaltsan satz 2025	Haushaltsan satz 2024	Ergebnis 2023 EUR	Fi-Planung 2026 EUR	Fi-Planung 2027 EUR	Fi-Planung 2028 EUR
50	Privatrechtliche Leistungsentgelte	13.060	11.800	10.662,00	13.060	13.060	13.060
	500 300 50 Erlöse a. Vermiet. v. Gebäuden u. Räumen	2.860	800	2.704,00	2.860	2.860	2.860
	500 300 80 Miete einschl. Nebenkosten Stadtwerke	200	200	200,00	200	200	200
	500 300 94 Miet- und Pachteinnahmen allgemeines Gru	10.000	10.800	7.758,00	10.000	10.000	10.000
548 -	Kostenersatzleistungen und -erstattungen	50	50	0,00	50	50	50
549	548 800 00 Kostenerstatt.v.übrigen Bereichen	50	50	0,00	50	50	50
546	Erträge aus der Auflösung von Sonderposten aus Investitionszuweisungen, -zuschüssen und Investitionsbeiträgen	120.137	120.137	70.971,00	120.137	119.987	119.947
	546 000 00 Ertrr.Aufl.SoPo Inv.zuweis.öff.Bereich	120.137	120.137	70.971,00	120.137	119.987	119.947
53	Sonstige ordentliche Erträge	2.562	8.500	3.098,85	2.562	2.562	2.562
	530 000 00 Nebenerlöse a.Vermietung u.Verpachtung	2.562	8.500	3.098,85	2.562	2.562	2.562
	Summe der ordentlichen Erträge (Nr. 1 bis 9)	135.809	140.487	84.731,85	135.809	135.659	135.619
62,6 3,64 0-	Personalaufwendungen	77.575	71.230	50.366,58	81.453	85.526	89.801
643, 647 -							
649, 65							
	620 000 00 Entg.f.geleist.Arbeitsz.Arbeitn.(Zula g.)	63.660	58.597	39.514,61	66.843	70.184	73.693
	640 020 00 Beitr.gesetzl.Sozialvers.Arbeitnehm er	13.915	12.633	8.098,01	14.610	15.342	16.108
	647 020 00 Beiträge Versorgungskasse Arbeitnehmer	0	0	2.753,96	0	0	0
644 -	Versorgungsaufwendungen	4.775	4.341	0,00	5.013	5.264	5.527
646	645 100 00 Aufwend.a.Versorgungsk.für tarifl.Besch.	4.775	4.341	0,00	5.013	5.264	5.527
60,6 1, 67- 69	Aufwendungen für Sach- und Dienstleistungen	280.650	235.700	189.993,51	285.410	279.710	289.210
	605 100 00 Aufwendungen für Strom	46.050	57.000	14.235,17	46.050	46.050	46.050
	605 200 00 Aufwendungen für Gas	7.990	16.500	4.400,83	8.000	6.300	6.300
	605 300 00 Aufwendungen für Fernwärme	67.500	54.000	15.340,67	73.500	74.500	74.500
	605 600 00 Aufwendungen für Wasser	2.780	4.000	2.930,37	2.780	2.780	2.780
	605 700 00 Aufwendungen für Abwasser	5.330	8.000	4.193,70	5.380	5.380	5.380
	606 101 00 Materialaufwand für Gebäude	0	0	1.399,72	0	0	0
	607 000 00 Aufw.f.Berufskl.,Arb.schutzmittel u.ä.	0	100	153,22	0	0	0
	608 100 00 Aufwendungen für Reinigungsmittel	8.000	2.500	11.487,28	8.000	8.000	8.000
	608 910 00 Handtuch- und Seifenspender,Waschraum-AB	400	2.100	404,54	400	400	400
	616 101 00 Instandhaltung Gebäude	41.500	10.000	46.039,00	37.000	42.000	51.500
	616 102 00 Instandhaltung Außenanlagen	2.500	5.000	2.657,87	1.000	1.000	1.000
	616 300 00 Instandhaltung von Einrichtungen u. Ausstattungen	2.500	2.400	1.430,26	500	500	500

Teilergebnishaushalt EUR							
Bezeichnung		Haushaltsan satz 2025	Haushaltsan satz 2024	Ergebnis 2023 EUR	Fi-Planung 2026 EUR	Fi-Planung 2027 EUR	Fi-Planung 2028 EUR
	616 400 00 Fremdinstandhaltung von Fahrzeugen	0	400	238,73	0	0	0
	616 600 00 Produktions- u. Verfahrenskosten EDV-Programme, Wartung u. Unterhaltung eig. EDV	2.000	2.000	2.223,87	2.000	2.000	2.000
	616 601 00 Wartungskosten	20.000	12.000	6.735,96	26.700	16.700	16.700
	617 105 00 Aufwendungen für Fremdensorgung	2.300	9.500	1.320,13	2.300	2.300	2.300
	617 300 00 Fremdreinigung	1.500	7.500	11.869,30	1.500	1.500	1.500
	617 400 00 Schornsteinfegerkosten	90	500	294,35	90	90	90
	671 000 00 Leasing Drucker und Kopierer	0	0	48,48	0	0	0
	677 100 00 Aufw.Sachverst.,Rechtsanw.,Gerichtskost.	400	500	19.222,67	400	400	400
	683 200 00 Telefonkosten	4.810	3.500	3.658,06	4.810	4.810	4.810
	690 000 00 Beiträge gebäudebezogene Versicherungen	50.000	30.000	31.090,06	50.000	50.000	50.000
	690 100 00 Kfz-Versicherungsbeiträge	0	1.200	980,60	0	0	0
	690 900 00 Beiträge für sonstige Versicherungen	15.000	7.000	7.622,67	15.000	15.000	15.000
	699 100 20 Niederschlagung	0	0	16,00	0	0	0
66	Abschreibungen	151.600	138.870	139.921,88	151.340	150.010	149.960
	662 000 00 Abschr. Gebäude,Sachanl.,Infra.vermögen	133.550	133.550	133.536,00	133.540	132.610	132.610
	664 100 00 Abschreibungen auf andere Anlagen	14.470	1.990	2.947,88	14.440	14.190	14.190
	664 200 00 Abschreibungen auf Betriebsausstattung	190	190	187,00	190	40	0
	664 500 00 Abschreibungen auf Geschäftsausstattung	2.910	2.910	2.909,00	2.910	2.910	2.910
	665 000 00 Abschreib.a.geringw.Wirtschaftsg.(GWG)	480	230	342,00	260	260	250
70, 74, 76	Sonstige ordentliche Aufwendungen	2.050	1.784	2.065,40	2.050	2.050	2.050
	702 000 00 Grundsteuer	2.050	1.784	1.953,40	2.050	2.050	2.050
	703 000 00 Kfz-Steuern	0	0	112,00	0	0	0
	Summe der ordentlichen Aufwendungen (Nr. 11 bis 18)	516.650	451.925	382.347,37	525.266	522.560	536.548
	Verwaltungsergebnis (Nr. 10 ./ Nr. 19)	-380.841	-311.438	-297.615,52	-389.457	-386.901	-400.929
	Finanzergebnis (Nr. 21 ./ Nr. 22)	0	0	0,00	0	0	0
	Ordentliches Ergebnis (Nr. 20 und Nr. 23)	-380.841	-311.438	-297.615,52	-389.457	-386.901	-400.929
59	Außerordentliche Erträge	0	0	3.383,26	0	0	0
	598 900 00 Sonstige periodenfremde Erträge	0	0	3.383,26	0	0	0
79	Außerordentliche Aufwendungen	0	0	10.151,31	0	0	0
	797 000 00 Periodenfremde Aufwendungen	0	0	10.151,31	0	0	0
	Außerordentliches Ergebnis (Nr. 25 ./ Nr. 26)	0	0	-6.768,05	0	0	0
	Jahresergebnis vor internen Leistungsbeziehungen (Nr. 24 und Nr. 27)	-380.841	-311.438	-304.383,57	-389.457	-386.901	-400.929
	Kosten aus internen Leistungsbeziehungen	34.189	34.189	36.514,21	34.189	34.189	34.189
	970 790 30 Aufwand ILV Fuhrpark Bauhof	243	243	4.053,85	243	243	243
	970 790 40 Aufwand ILV Personalamt	2.771	2.771	4.768,28	2.771	2.771	2.771
	970 790 50 Aufwand ILV EDV-Organisation	6.101	6.101	3.607,92	6.101	6.101	6.101
	970 790 60 Aufwand ILV Kämmerei	12.708	12.708	12.636,72	12.708	12.708	12.708
	970 790 70 Aufwand ILV Kasse	9.885	9.885	8.224,50	9.885	9.885	9.885
	970 790 80 Aufwand ILV Liegenschaften	2.481	2.481	3.222,94	2.481	2.481	2.481

Gesamtproduktplan Stadt Bad Camberg
 Produktbereich 01 Innere Verwaltung
 Produktgruppe 01.02 Liegenschafts- und Gebäudemanagement
 Produkt 01.02.02 Bewirtschaftung und Unterhaltung von Gebäuden und Außenanlagen

Teilergebnishaushalt EUR							
Bezeichnung		Haushaltsan satz 2025	Haushaltsan satz 2024	Ergebnis 2023 EUR	Fi-Planung 2026 EUR	Fi-Planung 2027 EUR	Fi-Planung 2028 EUR
	Ergebnis der internen Leistungsbeziehungen (Nr. 29 ./i. Nr. 30)	-34.189	-34.189	-36.514,21	-34.189	-34.189	-34.189
	Jahresergebnis nach internen Leistungsbeziehungen (Nr. 28 und Nr. 31)	-415.030	-345.627	-340.897,78	-423.646	-421.090	-435.118

Gesamtproduktplan	Stadt	Bad Camberg
Produktbereich	01	Innere Verwaltung
Produktgruppe	01.02	Liegenschafts- und Gebäudemanagement
Produkt	01.02.02	Bewirtschaftung und Unterhaltung von Gebäuden und Außenanlagen

Erläuterung (zur Auswertung)

1020201 Verwaltungsgebäude I, altes Rathaus, Chambray-Ies- - 61610100 Instandhaltung Gebäude -

HHP 2025:
Brandschutzertüchtigung

1020202 Verwaltungsgebäude II, Amthof, Am Amthof - 61610100 Instandhaltung Gebäude -

HHP 2025 u.a.:
Errichtung eines Stromfremdeinspeisepunktes

1020202 Verwaltungsgebäude II, Amthof, Am Amthof - 84285100 Auszahlungen für Hochbaumaßnahmen - 2239 Klimatisierung städtische Gebäude

HHP 2027:
Klimatisierung Haupt- und Ordnungsamt
HHP 2028:
Klimatisierung Liegenschaftsamt

1020202 Verwaltungsgebäude II, Amthof, Am Amthof - 84383100 Ausz. Erwerb VG über 1000 Euro o.USt. - 1002 Inventarbeschaffungen Gesamtverwaltung über 1.000 €

HHP 2026:
Inventarbeschaffung Empfang im Foyer Amthof

1020202 Verwaltungsgebäude II, Amthof, Am Amthof - 84383200 Ausz. Erwerb VG unter 1000 Euro o.USt. - 8006 GWG, Betriebs- und Geschäftsausstattung (250 € bis 1.000 €

HHP 2025:
Innenverschattung Büroräume Haupt- und Ordnungsamt

1020203 Verwaltungsgebäude III, Bauamt, Obertorstraße - 61610100 Instandhaltung Gebäude -

HHP 2025:
Brandschutz, Schließenanlage

1020209 Alte Schule Oberselters - 61610100 Instandhaltung Gebäude -

HHP 2025:
Trockenlegung Keller

Gesamtproduktplan Stadt Bad Camberg
Produktbereich 01 Innere Verwaltung
Produktgruppe 01.02 Liegenschafts- und Gebäudemanagement
Produkt 01.02.02 Bewirtschaftung und Unterhaltung von Gebäuden und Außenanlagen

Maßnahme: 1002 Inventarbeschaffungen Gesamtverwaltung über 1.000 €

Maßnahmeverantwortung

Bauleitung

Maßnahmenart

Sachen des AV > 1.000 EUR

Maßnahmenbeginn

01.01.2019

Maßnahmenende

Maßnahmenblatt								
		Haushalts- ansatz 2025	Haushalts- ansatz 2024	Ergebnis 2023	VE	Fi-Planung 2026 EUR	Fi-Planung 2027 EUR	Fi-Planung 2028 EUR
Einzahlungen aus Investitionstätigkeit								
1	Einzahlungen aus Investitionszuweisungen und -zuschüssen sowie aus Investitionsbeiträgen	0	0	0,00	0	0	0	0
2	Einzahlungen aus Abgängen von Vermögensgegenständen des Sachanlagevermögens und des immateriellen Anlagevermögens	0	0	0,00	0	0	0	0
3	Einzahlungen aus Abgängen von Vermögensgegenständen des Finanzanlagevermögens	0	0	0,00	0	0	0	0
Einzahlungen aus Finanzierungstätigkeit								
4	Einzahlungen aus der Aufnahme von Krediten und wirtschaftlich vergleichbaren Vorgängen für Investitionen	0	0	0,00	0	0	0	0
5	Summe Einzahlungen	0	0	0,00	0	0	0	0
Auszahlungen aus Investitionstätigkeit								
6	Auszahlungen für den Erwerb von Grundstücken und Gebäuden	0	0	0,00	0	0	0	0
7	Auszahlungen für Baumaßnahmen	0	0	0,00	0	0	0	0
8	Auszahlungen für Investitionen in das sonstige Sachanlagevermögen und immaterielle Anlagevermögen	0	0	0,00	0	25.000	0	0
	843 831 00 Ausz. Erwerb VG über 1000 Euro o.USt.	0	0	0,00	0	25.000	0	0
9	Auszahlungen für Investitionen in das Finanzanlagevermögen	0	0	0,00	0	0	0	0
Auszahlungen aus Finanzierungstätigkeit								
10	Auszahlungen für die Tilgung von Krediten und wirtschaftlich vergleichbaren Vorgängen für Investitionen	0	0	0,00	0	0	0	0
11	Summe Auszahlungen	0	0	0,00	0	25.000	0	0
12	Saldo (Einzahlungen ./.. Auszahlungen)	0	0	0,00	0	-25.000	0	0

Gesamtproduktplan	Stadt	Bad Camberg
Produktbereich	01	Innere Verwaltung
Produktgruppe	01.02	Liegenschafts- und Gebäudemanagement
Produkt	01.02.02	Bewirtschaftung und Unterhaltung von Gebäuden und Außenanlagen

Maßnahme: 1003 Inventarbeschaffungen EDV Gesamtverwaltung über 1.000 €

Maßnahmeverantwortung

Bauleitung

Maßnahmenart

Sachen des AV > 1.000 EUR

Maßnahmenbeginn

01.01.2018

Maßnahmenende

Maßnahmenblatt								
		Haushaltsansatz 2025	Haushaltsansatz 2024	Ergebnis 2023	VE	Fi-Planung 2026 EUR	Fi-Planung 2027 EUR	Fi-Planung 2028 EUR
Einzahlungen aus Investitionstätigkeit								
1	Einzahlungen aus Investitionszuweisungen und -zuschüssen sowie aus Investitionsbeiträgen	0	0	0,00	0	0	0	0
2	Einzahlungen aus Abgängen von Vermögensgegenständen des Sachanlagevermögens und des immateriellen Anlagevermögens	0	0	0,00	0	0	0	0
3	Einzahlungen aus Abgängen von Vermögensgegenständen des Finanzanlagevermögens	0	0	0,00	0	0	0	0
Einzahlungen aus Finanzierungstätigkeit								
4	Einzahlungen aus der Aufnahme von Krediten und wirtschaftlich vergleichbaren Vorgängen für Investitionen	0	0	0,00	0	0	0	0
5	Summe Einzahlungen	0	0	0,00	0	0	0	0
Auszahlungen aus Investitionstätigkeit								
6	Auszahlungen für den Erwerb von Grundstücken und Gebäuden	0	0	0,00	0	0	0	0
7	Auszahlungen für Baumaßnahmen	0	0	0,00	0	0	0	0
8	Auszahlungen für Investitionen in das sonstige Sachanlagevermögen und immaterielle Anlagevermögen	1.000	1.000	0,00	0	1.000	1.000	1.000
	843 831 00 Ausz. Erwerb VG über 1000 Euro o.USt.	1.000	1.000	0,00	0	1.000	1.000	1.000
9	Auszahlungen für Investitionen in das Finanzanlagevermögen	0	0	0,00	0	0	0	0
Auszahlungen aus Finanzierungstätigkeit								
10	Auszahlungen für die Tilgung von Krediten und wirtschaftlich vergleichbaren Vorgängen für Investitionen	0	0	0,00	0	0	0	0
11	Summe Auszahlungen	1.000	1.000	0,00	0	1.000	1.000	1.000
12	Saldo (Einzahlungen ./. Auszahlungen)	-1.000	-1.000	0,00	0	-1.000	-1.000	-1.000

Gesamtproduktplan Stadt Bad Camberg
 Produktbereich 01 Innere Verwaltung
 Produktgruppe 01.02 Liegenschafts- und Gebäudemanagement
 Produkt 01.02.02 Bewirtschaftung und Unterhaltung von Gebäuden und Außenanlagen

Maßnahme: 2239 Klimatisierung städtische Gebäude

Maßnahmeverantwortung

Bauleitung

Maßnahmenart

Baumaßnahmen

Maßnahmenbeginn

01.01.2025

Maßnahmenende

Maßnahmenblatt								
		Haushalts- ansatz 2025	Haushalts- ansatz 2024	Ergebnis 2023	VE	Fi-Planung 2026 EUR	Fi-Planung 2027 EUR	Fi-Planung 2028 EUR
Einzahlungen aus Investitionstätigkeit								
1	Einzahlungen aus Investitionszuweisungen und -zuschüssen sowie aus Investitionsbeiträgen	0	0	0,00	0	0	0	0
2	Einzahlungen aus Abgängen von Vermögensgegenständen des Sachanlagevermögens und des immateriellen Anlagevermögens	0	0	0,00	0	0	0	0
3	Einzahlungen aus Abgängen von Vermögensgegenständen des Finanzanlagevermögens	0	0	0,00	0	0	0	0
Einzahlungen aus Finanzierungstätigkeit								
4	Einzahlungen aus der Aufnahme von Krediten und wirtschaftlich vergleichbaren Vorgängen für Investitionen	0	0	0,00	0	0	0	0
5	Summe Einzahlungen	0	0	0,00	0	0	0	0
Auszahlungen aus Investitionstätigkeit								
6	Auszahlungen für den Erwerb von Grundstücken und Gebäuden	0	0	0,00	0	0	0	0
7	Auszahlungen für Baumaßnahmen	0	0	0,00	0	0	100.000	50.000
	842 851 00 Auszahlungen für Hochbaumaßnahmen	0	0	0,00	0	0	100.000	50.000
8	Auszahlungen für Investitionen in das sonstige Sachanlagevermögen und immaterielle Anlagevermögen	0	0	0,00	0	0	0	0
9	Auszahlungen für Investitionen in das Finanzanlagevermögen	0	0	0,00	0	0	0	0
Auszahlungen aus Finanzierungstätigkeit								
10	Auszahlungen für die Tilgung von Krediten und wirtschaftlich vergleichbaren Vorgängen für Investitionen	0	0	0,00	0	0	0	0
11	Summe Auszahlungen	0	0	0,00	0	0	100.000	50.000
12	Saldo (Einzahlungen ./.. Auszahlungen)	0	0	0,00	0	0	-100.000	-50.000

Gesamtproduktplan	Stadt	Bad Camberg
Produktbereich	01	Innere Verwaltung
Produktgruppe	01.02	Liegenschafts- und Gebäudemanagement
Produkt	01.02.02	Bewirtschaftung und Unterhaltung von Gebäuden und Außenanlagen

Maßnahme: 8006 GWG, Betriebs- und Geschäftsausstattung (250 € bis 1.000 €

Maßnahmeverantwortung

Bauleitung

Maßnahmenart

GWG (250 bis 1.000 EUR)

Maßnahmenbeginn

01.01.2018

Maßnahmenende

Maßnahmenblatt							
	Haushaltsansatz 2025	Haushaltsansatz 2024	Ergebnis 2023	VE	Fi-Planung 2026 EUR	Fi-Planung 2027 EUR	Fi-Planung 2028 EUR
Einzahlungen aus Investitionstätigkeit							
1	Einzahlungen aus Investitionszuweisungen und -zuschüssen sowie aus Investitionsbeiträgen	0	0	0,00	0	0	0
2	Einzahlungen aus Abgängen von Vermögensgegenständen des Sachanlagevermögens und des immateriellen Anlagevermögens	0	0	0,00	0	0	0
3	Einzahlungen aus Abgängen von Vermögensgegenständen des Finanzanlagevermögens	0	0	0,00	0	0	0
Einzahlungen aus Finanzierungstätigkeit							
4	Einzahlungen aus der Aufnahme von Krediten und wirtschaftlich vergleichbaren Vorgängen für Investitionen	0	0	0,00	0	0	0
5	Summe Einzahlungen	0	0	0,00	0	0	0
Auszahlungen aus Investitionstätigkeit							
6	Auszahlungen für den Erwerb von Grundstücken und Gebäuden	0	0	0,00	0	0	0
7	Auszahlungen für Baumaßnahmen	0	0	0,00	0	0	0
8	Auszahlungen für Investitionen in das sonstige Sachanlagevermögen und immaterielle Anlagevermögen	18.000	0	0,00	0	0	0
	843 832 00 Ausz. Erwerb VG unter 1.000 Euro o.USt.	18.000	0	0,00	0	0	0
9	Auszahlungen für Investitionen in das Finanzanlagevermögen	0	0	0,00	0	0	0
Auszahlungen aus Finanzierungstätigkeit							
10	Auszahlungen für die Tilgung von Krediten und wirtschaftlich vergleichbaren Vorgängen für Investitionen	0	0	0,00	0	0	0
11	Summe Auszahlungen	18.000	0	0,00	0	0	0
12	Saldo (Einzahlungen ./. Auszahlungen)	-18.000	0	0,00	0	0	0

Gesamtproduktplan	Stadt	Bad Camberg
Produktbereich	01	Innere Verwaltung
Produktgruppe	01.02	Liegenschafts- und Gebäudemanagement
Produkt	01.02.02	Bewirtschaftung und Unterhaltung von Gebäuden und Außenanlagen

Teilfinanzhaushalt - Euro -								
Bezeichnung		Haushaltsansatz 2025	VE	Haushaltsansatz 2024	Ergebnis 2023 EUR	Fi-Planung 2026 EUR	Fi-Planung 2027 EUR	Fi-Planung 2028 EUR
Einzahlungen aus Investitionstätigkeit								
Einzahlungen aus Finanzierungstätigkeit								
5	Summe Einzahlungen	0	0	0	0,00	0	0	0
Auszahlungen aus Investitionstätigkeit								
6	Auszahlungen für Investitionen in das Sachanlagevermögen und immaterielle Anlagevermögen	19.000	0	1.000	130.452,54	26.000	101.000	51.000
	842 851 00 Auszahlungen für Hochbaumaßnahmen	0	0	0	124.589,78	0	100.000	50.000
	843 831 00 Ausz. Erwerb VG über 1000 Euro o.USt.	1.000	0	1.000	5.862,76	26.000	1.000	1.000
	843 832 00 Ausz. Erwerb VG unter 1.000 Euro o.USt.	18.000	0	0	0,00	0	0	0
Auszahlungen aus Finanzierungstätigkeit								
10	Summe Auszahlungen	19.000	0	1.000	130.452,54	26.000	101.000	51.000
11	Saldo (Einzahlungen ./.. Auszahlungen)	-19.000	0	-1.000	-130.452,54	-26.000	-101.000	-51.000

Teilergebnishaushalt EUR							
Bezeichnung		Haushaltsan satz 2025	Haushaltsan satz 2024	Ergebnis 2023 EUR	Fi-Planung 2026 EUR	Fi-Planung 2027 EUR	Fi-Planung 2028 EUR
50	Privatrechtliche Leistungsentgelte	37.950	34.000	29.380,00	38.450	38.450	38.450
	500 300 40 Saalmiete Kurhaus Bad Camberg	7.500	6.000	4.180,00	8.000	8.000	8.000
	500 300 95 Miete Wohnung Bgh. Kurhaus Bad Camberg	6.000	5.400	6.000,00	6.000	6.000	6.000
	500 310 10 Umsatzerlöse Pachteinnahmen Gastronomie	22.850	21.000	19.200,00	22.850	22.850	22.850
	500 310 30 Umsatzerlöse aus der Überlassung von Geb	1.600	1.600	0,00	1.600	1.600	1.600
540 - 543	Erträge aus Zuweisungen und Zuschüssen für laufende Zwecke und allgemeine Umlagen	0	0	1.130,52	0	0	0
	542 700 00 Zusch.f.lfd.Zwecke v.priv.Unternehmen	0	0	1.130,52	0	0	0
546	Erträge aus der Auflösung von Sonderposten aus Investitionszuweisungen, -zuschüssen und Investitionsbeiträgen	11.190	11.190	11.186,00	11.190	11.190	11.190
	546 000 00 Ertr.Aufl.SoPo Inv.zuweis.öff.Bereich	11.190	11.190	11.186,00	11.190	11.190	11.190
53	Sonstige ordentliche Erträge	20.500	20.600	17.728,20	20.550	20.550	20.550
	530 002 00 Mietnebenkosten Wohnung Bgh.	2.400	2.400	2.400,00	2.400	2.400	2.400
	530 011 00 Pachtnebenkosten Gastronomie	18.000	18.000	15.126,00	18.000	18.000	18.000
	530 500 00 Nebenerlöse aus anderen Nebenbetrieben	50	200	94,20	100	100	100
	539 900 00 Andere sonstige betriebliche Erträge	50	0	108,00	50	50	50
	Summe der ordentlichen Erträge (Nr. 1 bis 9)	69.640	65.790	59.424,72	70.190	70.190	70.190
62,6 3,64 0- 643, 647 - 649, 65	Personalaufwendungen	58.373	53.567	48.346,20	61.291	64.355	67.574
	620 000 00 Entg.f.geleist.Arbeitsz.Arbeitn.(Zulag.)	48.065	44.367	38.982,39	50.468	52.991	55.641
	622 303 00 Auflösung Urlaubsrückstell. AN	0	0	-1.589,95	0	0	0
	625 000 00 Sachbezüge Arbeitnehmer	0	0	108,00	0	0	0
	640 020 00 Beitr.gesetzl.Sozialvers.Arbeitnehmer	10.308	9.200	7.724,33	10.823	11.364	11.933
	647 020 00 Beiträge Versorgungskasse Arbeitnehmer	0	0	3.121,43	0	0	0
644 - 646	Versorgungsaufwendungen	3.509	3.352	0,00	3.684	3.869	4.062
	645 100 00 Aufwend.a.Versorgungsk.für tarifl.Besch.	3.509	3.352	0,00	3.684	3.869	4.062
60,6 1, 67- 69	Aufwendungen für Sach- und Dienstleistungen	262.290	266.661	244.556,24	228.540	228.540	228.540
	605 100 00 Aufwendungen für Strom	40.000	90.000	34.150,91	40.000	40.000	40.000
	605 200 00 Aufwendungen für Gas	16.000	12.000	0,00	16.000	16.000	16.000
	605 300 00 Aufwendungen für Fernwärme	80.000	67.000	82.899,70	80.000	80.000	80.000
	605 600 00 Aufwendungen für Wasser	3.500	4.334	3.147,31	3.500	3.500	3.500
	605 700 00 Aufwendungen für Abwasser	4.000	5.727	3.739,75	4.000	4.000	4.000
	606 300 00 Materialaufw. Einricht.u.Ausstattungen	0	0	391,25	0	0	0

Gesamtproduktplan	Stadt	Bad Camberg
Produktbereich	01	Innere Verwaltung
Produktgruppe	01.02	Liegenschafts- und Gebäudemanagement
Produkt	01.02.03	Verwaltung und Bewirtschaftung des Bürgerhauses Kurhaus Bad Camberg

Teilergebnishaushalt EUR							
Bezeichnung		Haushaltsan satz 2025	Haushaltsan satz 2024	Ergebnis 2023 EUR	Fi-Planung 2026 EUR	Fi-Planung 2027 EUR	Fi-Planung 2028 EUR
	608 911 00 Handtuch-/Seifenspende,Kurber	1.000	1.000	575,37	1.000	1.000	1.000
	616 101 00 Instandhaltung Gebäude	40.000	10.000	40.620,89	8.750	8.750	8.750
	616 102 00 Instandhaltung Außenanlagen	4.000	4.000	0,00	1.000	1.000	1.000
	616 300 00 Instandhaltung von Einrichtungen u. Ausstattungen	1.000	3.000	1.396,61	1.500	1.500	1.500
	616 600 00 Produktions- u. Verfahrenskosten EDV-Programme, Wartung u. Unterhaltung eig. EDV	500	1.000	485,47	500	500	500
	616 601 00 Wartungskosten	24.000	24.000	25.404,38	24.000	24.000	24.000
	617 105 00 Aufwendungen für Fremdentsorgung	1.800	2.400	1.216,66	1.800	1.800	1.800
	617 300 00 Fremdreinigung	26.400	26.400	34.076,06	26.400	26.400	26.400
	617 400 00 Schornsteinfegerkosten	90	200	223,54	90	90	90
	671 026 00 Leasing E-Bikes	0	2.400	1.731,87	0	0	0
	683 200 00 Telefonkosten	0	600	642,57	0	0	0
	685 000 00 Aufwendungen für Reisekosten	0	100	0,00	0	0	0
	688 000 00 Aufwendungen für Fort- u. Weiterbildung	0	200	0,00	0	0	0
	690 000 00 Beiträge gebäudebezogene Versicherungen	20.000	12.000	13.427,54	20.000	20.000	20.000
	690 900 00 Beiträge für sonstige Versicherungen	0	300	0,00	0	0	0
	699 100 20 Niederschlagung	0	0	426,36	0	0	0
66	Abschreibungen	143.010	180.840	251.811,70	130.290	104.660	101.560
	662 000 00 Abschr. Gebäude,Sachanl.,Infra.vermögen	132.900	169.940	240.480,00	120.430	96.200	94.840
	663 000 00 Abschr.auf techn. Anlagen und Maschinen	3.390	3.390	3.388,00	3.390	3.390	3.390
	664 100 00 Abschreibungen auf andere Anlagen	1.890	1.890	1.889,00	1.870	1.170	0
	664 200 00 Abschreibungen auf Betriebsausstattung	4.170	4.170	4.174,00	4.070	3.440	3.120
	664 500 00 Abschreibungen auf Geschäftsausstattung	210	1.000	1.165,00	210	210	210
	665 000 00 Abschreib.a.geringw.Wirtschaftsg.(GWG)	450	450	715,70	320	250	0
70, 74, 76	Sonstige ordentliche Aufwendungen	3.880	2.136	2.339,96	3.880	3.880	3.880
	702 000 00 Grundsteuer	3.880	2.136	2.339,96	3.880	3.880	3.880
	Summe der ordentlichen Aufwendungen (Nr. 11 bis 18)	471.062	506.556	547.054,10	427.685	405.304	405.616
	Verwaltungsergebnis (Nr. 10 ./. Nr. 19)	-401.422	-440.766	-487.629,38	-357.495	-335.114	-335.426
	Finanzergebnis (Nr. 21 ./. Nr. 22)	0	0	0,00	0	0	0
	Ordentliches Ergebnis (Nr. 20 und Nr. 23)	-401.422	-440.766	-487.629,38	-357.495	-335.114	-335.426
59	Außerordentliche Erträge	0	0	15.861,99	0	0	0
	598 900 00 Sonstige periodenfremde Erträge	0	0	15.861,99	0	0	0
79	Außerordentliche Aufwendungen	0	0	2.375,44	0	0	0
	797 000 00 Periodenfremde Aufwendungen	0	0	2.375,44	0	0	0
	Außerordentliches Ergebnis (Nr. 25 ./. Nr. 26)	0	0	13.486,55	0	0	0
	Jahresergebnis vor internen Leistungsbeziehungen (Nr. 24 und Nr. 27)	-401.422	-440.766	-474.142,83	-357.495	-335.114	-335.426
	Kosten aus internen Leistungsbeziehungen	54.470	54.470	52.385,17	54.470	54.470	54.470
	970 790 30 Aufwand ILV Fuhrpark Bauhof	69	69	0,00	69	69	69
	970 790 40 Aufwand ILV Personalamt	924	924	1.362,37	924	924	924
	970 790 50 Aufwand ILV EDV-Organisation	0	0	1.029,75	0	0	0

Gesamtproduktplan	Stadt	Bad Camberg
Produktbereich	01	Innere Verwaltung
Produktgruppe	01.02	Liegenschafts- und Gebäudemanagement
Produkt	01.02.03	Verwaltung und Bewirtschaftung des Bürgerhauses Kurhaus Bad Camberg

Teilergebnishaushalt EUR							
Bezeichnung		Haushaltsan satz 2025	Haushaltsan satz 2024	Ergebnis 2023 EUR	Fi-Planung 2026 EUR	Fi-Planung 2027 EUR	Fi-Planung 2028 EUR
	970 790 60 Aufwand ILV Kämmerei	10.888	10.888	6.855,78	10.888	10.888	10.888
	970 790 70 Aufwand ILV Kasse	12.812	12.812	4.462,03	12.812	12.812	12.812
	970 790 80 Aufwand ILV Liegenschaften	29.777	29.777	38.675,24	29.777	29.777	29.777
	Ergebnis der internen Leistungsbeziehungen (Nr. 29 J. Nr. 30)	-54.470	-54.470	-52.385,17	-54.470	-54.470	-54.470
	Jahresergebnis nach internen Leistungsbeziehungen (Nr. 28 und Nr. 31)	-455.892	-495.236	-526.528,00	-411.965	-389.584	-389.896

Gesamtproduktplan	Stadt	Bad Camberg
Produktbereich	01	Innere Verwaltung
Produktgruppe	01.02	Liegenschafts- und Gebäudemanagement
Produkt	01.02.03	Verwaltung und Bewirtschaftung des Bürgerhauses Kurhaus Bad Camberg

Erläuterung (zur Auswertung)

1020301 Bürgerhaus Kurhaus Bad Camberg - 61610100 Instandhaltung Gebäude -

HHP 2025 u.a.:
 Errichtung eines Stromfremdeinspeisepunktes
 Kurhaus Geländer, Treppenaufgang zum Restaurant
 Kanal

1020301 Bürgerhaus Kurhaus Bad Camberg - 61610200 Instandhaltung Außenanlagen -

Unkrautbekämpfung

1020301 Bürgerhaus Kurhaus Bad Camberg - 82081100 Einz.Invest.zuweis.v.Land - 2164 Barrierefreiheit: Neugestaltung Außenbereich Bgh Kurhaus

HHP 2025:
 Förderung barrierefrei 70% ohne Planungskosten

1020301 Bürgerhaus Kurhaus Bad Camberg - 82081100 Einz.Invest.zuweis.v.Land - 2165 Barrierefreiheit:Maßnahmen zur Erhöhung der Barrierefreiheit

HHP 2025:
 Förderung barrierefrei 70% ohne Planungskosten

1020301 Bürgerhaus Kurhaus Bad Camberg - 84383100 Ausz. Erwerb VG über 1000 Euro o.USt. - 2165 Barrierefreiheit:Maßnahmen zur Erhöhung der Barrierefreiheit

HHP 2025:
 Übertragung der restlichen verfügbaren Mittel aus 2024

Gesamtproduktplan	Stadt	Bad Camberg
Produktbereich	01	Innere Verwaltung
Produktgruppe	01.02	Liegenschafts- und Gebäudemanagement
Produkt	01.02.03	Verwaltung und Bewirtschaftung des Bürgerhauses Kurhaus Bad Camberg

Maßnahme: 1020 Inventarbeschaffungen Bürgerhäuser Gesamtstadt über 1.000 €

Maßnahmeverantwortung

Bauleitung

Maßnahmenart

Sachen des AV > 1.000 EUR

Maßnahmenbeginn

01.01.2019

Maßnahmenende

Maßnahmenblatt							
	Haushaltsansatz 2025	Haushaltsansatz 2024	Ergebnis 2023	VE	Fi-Planung 2026 EUR	Fi-Planung 2027 EUR	Fi-Planung 2028 EUR
Einzahlungen aus Investitionstätigkeit							
1	Einzahlungen aus Investitionszuweisungen und -zuschüssen sowie aus Investitionsbeiträgen	0	0	0,00	0	0	0
2	Einzahlungen aus Abgängen von Vermögensgegenständen des Sachanlagevermögens und des immateriellen Anlagevermögens	0	0	0,00	0	0	0
3	Einzahlungen aus Abgängen von Vermögensgegenständen des Finanzanlagevermögens	0	0	0,00	0	0	0
Einzahlungen aus Finanzierungstätigkeit							
4	Einzahlungen aus der Aufnahme von Krediten und wirtschaftlich vergleichbaren Vorgängen für Investitionen	0	0	0,00	0	0	0
5	Summe Einzahlungen	0	0	0,00	0	0	0
Auszahlungen aus Investitionstätigkeit							
6	Auszahlungen für den Erwerb von Grundstücken und Gebäuden	0	0	0,00	0	0	0
7	Auszahlungen für Baumaßnahmen	0	0	0,00	0	0	0
8	Auszahlungen für Investitionen in das sonstige Sachanlagevermögen und immaterielle Anlagevermögen	2.000	13.000	0,00	0	1.000	1.000
	843 831 00 Ausz. Erwerb VG über 1000 Euro o.USt.	2.000	13.000	0,00	0	1.000	1.000
9	Auszahlungen für Investitionen in das Finanzanlagevermögen	0	0	0,00	0	0	0
Auszahlungen aus Finanzierungstätigkeit							
10	Auszahlungen für die Tilgung von Krediten und wirtschaftlich vergleichbaren Vorgängen für Investitionen	0	0	0,00	0	0	0
11	Summe Auszahlungen	2.000	13.000	0,00	0	1.000	1.000
12	Saldo (Einzahlungen ./. Auszahlungen)	-2.000	-13.000	0,00	0	-1.000	-1.000

Gesamtproduktplan Stadt Bad Camberg
Produktbereich 01 Innere Verwaltung
Produktgruppe 01.02 Liegenschafts- und Gebäudemanagement
Produkt 01.02.03 Verwaltung und Bewirtschaftung des Bürgerhauses Kurhaus Bad Camberg

Maßnahme: 2164 Barrierefreiheit: Neugestaltung Außenbereich Bgh Kurhaus

Maßnahmeverantwortung

Bauleitung

Maßnahmenart

Investitionen

Maßnahmenbeginn

01.01.2019

Maßnahmenende

Maßnahmenblatt								
		Haushalts- ansatz 2025	Haushalts- ansatz 2024	Ergebnis 2023	VE	Fi-Planung 2026 EUR	Fi-Planung 2027 EUR	Fi-Planung 2028 EUR
Einzahlungen aus Investitionstätigkeit								
1	Einzahlungen aus Investitionszuweisungen und -zuschüssen sowie aus Investitionsbeiträgen	0	140.000	0,00	0	245.000	0	0
	820 811 00 Einz.Invest.zuweis.v.Land	0	140.000	0,00	0	245.000	0	0
2	Einzahlungen aus Abgängen von Vermögensgegenständen des Sachanlagevermögens und des immateriellen Anlagevermögens	0	0	0,00	0	0	0	0
3	Einzahlungen aus Abgängen von Vermögensgegenständen des Finanzanlagevermögens	0	0	0,00	0	0	0	0
Einzahlungen aus Finanzierungstätigkeit								
4	Einzahlungen aus der Aufnahme von Krediten und wirtschaftlich vergleichbaren Vorgängen für Investitionen	0	0	0,00	0	0	0	0
5	Summe Einzahlungen	0	140.000	0,00	0	245.000	0	0
Auszahlungen aus Investitionstätigkeit								
6	Auszahlungen für den Erwerb von Grundstücken und Gebäuden	0	0	0,00	0	0	0	0
7	Auszahlungen für Baumaßnahmen	60.000	200.000	0,00	350.000	350.000	0	0
	842 852 00 Auszahlungen für Tiefbaumaßnahmen	60.000	200.000	0,00	350.000	350.000	0	0
8	Auszahlungen für Investitionen in das sonstige Sachanlagevermögen und immaterielle Anlagevermögen	0	0	0,00	0	0	0	0
9	Auszahlungen für Investitionen in das Finanzanlagevermögen	0	0	0,00	0	0	0	0
Auszahlungen aus Finanzierungstätigkeit								
10	Auszahlungen für die Tilgung von Krediten und wirtschaftlich vergleichbaren Vorgängen für Investitionen	0	0	0,00	0	0	0	0
11	Summe Auszahlungen	60.000	200.000	0,00	350.000	350.000	0	0
12	Saldo (Einzahlungen ./ Auszahlungen)	-60.000	-60.000	0,00	-350.000	-105.000	0	0

Gesamtproduktplan	Stadt	Bad Camberg
Produktbereich	01	Innere Verwaltung
Produktgruppe	01.02	Liegenschafts- und Gebäudemanagement
Produkt	01.02.03	Verwaltung und Bewirtschaftung des Bürgerhauses Kurhaus Bad Camberg

Maßnahme: 2165 Barrierefreiheit:Maßnahmen zur Erhöhung der Barrierefreiheit

Maßnahmeverantwortung

Bauleitung

Maßnahmenart

Investitionen

Maßnahmenbeginn

01.01.2019

Maßnahmenende

Maßnahmenblatt								
		Haushaltsansatz 2025	Haushaltsansatz 2024	Ergebnis 2023	VE	Fi-Planung 2026 EUR	Fi-Planung 2027 EUR	Fi-Planung 2028 EUR
Einzahlungen aus Investitionstätigkeit								
1	Einzahlungen aus Investitionszuweisungen und -zuschüssen sowie aus Investitionsbeiträgen	0	175.000	0,00	0	0	0	84.000
	820 811 00 Einz.Invest.zuweis.v.Land	0	175.000	0,00	0	0	0	84.000
2	Einzahlungen aus Abgängen von Vermögensgegenständen des Sachanlagevermögens und des immateriellen Anlagevermögens	0	0	0,00	0	0	0	0
3	Einzahlungen aus Abgängen von Vermögensgegenständen des Finanzanlagevermögens	0	0	0,00	0	0	0	0
Einzahlungen aus Finanzierungstätigkeit								
4	Einzahlungen aus der Aufnahme von Krediten und wirtschaftlich vergleichbaren Vorgängen für Investitionen	0	0	0,00	0	0	0	0
5	Summe Einzahlungen	0	175.000	0,00	0	0	0	84.000
Auszahlungen aus Investitionstätigkeit								
6	Auszahlungen für den Erwerb von Grundstücken und Gebäuden	0	0	0,00	0	0	0	0
7	Auszahlungen für Baumaßnahmen	0	0	0,00	0	0	0	0
8	Auszahlungen für Investitionen in das sonstige Sachanlagevermögen und immaterielle Anlagevermögen	0	250.000	0,00	0	150.000	0	0
	843 831 00 Ausz. Erwerb VG über 1000 Euro o.USt.	0	250.000	0,00	0	150.000	0	0
9	Auszahlungen für Investitionen in das Finanzanlagevermögen	0	0	0,00	0	0	0	0
Auszahlungen aus Finanzierungstätigkeit								
10	Auszahlungen für die Tilgung von Krediten und wirtschaftlich vergleichbaren Vorgängen für Investitionen	0	0	0,00	0	0	0	0
11	Summe Auszahlungen	0	250.000	0,00	0	150.000	0	0
12	Saldo (Einzahlungen ./ Auszahlungen)	0	-75.000	0,00	0	-150.000	0	84.000

Gesamtproduktplan Stadt Bad Camberg
 Produktbereich 01 Innere Verwaltung
 Produktgruppe 01.02 Liegenschafts- und Gebäudemanagement
 Produkt 01.02.03 Verwaltung und Bewirtschaftung des Bürgerhauses Kurhaus Bad Camberg

Maßnahme: 2173 Kälteanlage für Bgh Kurhaus Bad Camberg

Maßnahmeverantwortung

Bauleitung

Maßnahmenart

Baumaßnahmen

Maßnahmenbeginn

01.01.2020

Maßnahmenende

31.12.2025

Maßnahmenblatt								
		Haushalts- ansatz 2025	Haushalts- ansatz 2024	Ergebnis 2023	VE	Fi-Planung 2026 EUR	Fi-Planung 2027 EUR	Fi-Planung 2028 EUR
Einzahlungen aus Investitionstätigkeit								
1	Einzahlungen aus Investitionszuweisungen und -zuschüssen sowie aus Investitionsbeiträgen	0	0	0,00	0	0	0	0
2	Einzahlungen aus Abgängen von Vermögensgegenständen des Sachanlagevermögens und des immateriellen Anlagevermögens	0	0	0,00	0	0	0	0
3	Einzahlungen aus Abgängen von Vermögensgegenständen des Finanzanlagevermögens	0	0	0,00	0	0	0	0
Einzahlungen aus Finanzierungstätigkeit								
4	Einzahlungen aus der Aufnahme von Krediten und wirtschaftlich vergleichbaren Vorgängen für Investitionen	0	0	0,00	0	0	0	0
5	Summe Einzahlungen	0	0	0,00	0	0	0	0
Auszahlungen aus Investitionstätigkeit								
6	Auszahlungen für den Erwerb von Grundstücken und Gebäuden	0	0	0,00	0	0	0	0
7	Auszahlungen für Baumaßnahmen	0	0	148.846,90	0	0	0	0
	842 851 00 Auszahlungen für Hochbaumaßnahmen	0	0	148.846,90	0	0	0	0
8	Auszahlungen für Investitionen in das sonstige Sachanlagevermögen und immaterielle Anlagevermögen	0	0	0,00	0	0	0	0
9	Auszahlungen für Investitionen in das Finanzanlagevermögen	0	0	0,00	0	0	0	0
Auszahlungen aus Finanzierungstätigkeit								
10	Auszahlungen für die Tilgung von Krediten und wirtschaftlich vergleichbaren Vorgängen für Investitionen	0	0	0,00	0	0	0	0
11	Summe Auszahlungen	0	0	148.846,90	0	0	0	0
12	Saldo (Einzahlungen ./ Auszahlungen)	0	0	-148.846,90	0	0	0	0

Gesamtproduktplan	Stadt	Bad Camberg
Produktbereich	01	Innere Verwaltung
Produktgruppe	01.02	Liegenschafts- und Gebäudemanagement
Produkt	01.02.03	Verwaltung und Bewirtschaftung des Bürgerhauses Kurhaus Bad Camberg

Maßnahme: 8006 GWG, Betriebs- und Geschäftsausstattung (250 € bis 1.000 €

Maßnahmeverantwortung

Bauleitung

Maßnahmenart

GWG (250 bis 1.000 EUR)

Maßnahmenbeginn

01.01.2018

Maßnahmenende

Maßnahmenblatt							
	Haushaltsansatz 2025	Haushaltsansatz 2024	Ergebnis 2023	VE	Fi-Planung 2026 EUR	Fi-Planung 2027 EUR	Fi-Planung 2028 EUR
Einzahlungen aus Investitionstätigkeit							
1	Einzahlungen aus Investitionszuweisungen und -zuschüssen sowie aus Investitionsbeiträgen	0	0	0,00	0	0	0
2	Einzahlungen aus Abgängen von Vermögensgegenständen des Sachanlagevermögens und des immateriellen Anlagevermögens	0	0	0,00	0	0	0
3	Einzahlungen aus Abgängen von Vermögensgegenständen des Finanzanlagevermögens	0	0	0,00	0	0	0
Einzahlungen aus Finanzierungstätigkeit							
4	Einzahlungen aus der Aufnahme von Krediten und wirtschaftlich vergleichbaren Vorgängen für Investitionen	0	0	0,00	0	0	0
5	Summe Einzahlungen	0	0	0,00	0	0	0
Auszahlungen aus Investitionstätigkeit							
6	Auszahlungen für den Erwerb von Grundstücken und Gebäuden	0	0	0,00	0	0	0
7	Auszahlungen für Baumaßnahmen	0	0	0,00	0	0	0
8	Auszahlungen für Investitionen in das sonstige Sachanlagevermögen und immaterielle Anlagevermögen	1.000	1.000	1.337,93	0	1.000	1.000
	843 832 00 Ausz. Erwerb VG unter 1.000 Euro o.USt.	1.000	1.000	1.337,93	0	1.000	1.000
9	Auszahlungen für Investitionen in das Finanzanlagevermögen	0	0	0,00	0	0	0
Auszahlungen aus Finanzierungstätigkeit							
10	Auszahlungen für die Tilgung von Krediten und wirtschaftlich vergleichbaren Vorgängen für Investitionen	0	0	0,00	0	0	0
11	Summe Auszahlungen	1.000	1.000	1.337,93	0	1.000	1.000
12	Saldo (Einzahlungen ./ Auszahlungen)	-1.000	-1.000	-1.337,93	0	-1.000	-1.000

Gesamtproduktplan	Stadt	Bad Camberg
Produktbereich	01	Innere Verwaltung
Produktgruppe	01.02	Liegenschafts- und Gebäudemanagement
Produkt	01.02.03	Verwaltung und Bewirtschaftung des Bürgerhauses Kurhaus Bad Camberg

Teilfinanzhaushalt - Euro -								
Bezeichnung		Haushaltsansatz 2025	VE	Haushaltsansatz 2024	Ergebnis 2023 EUR	Fi-Planung 2026 EUR	Fi-Planung 2027 EUR	Fi-Planung 2028 EUR
Einzahlungen aus Investitionstätigkeit								
1	Einzahlungen aus Investitionszuweisungen, -zuschüssen sowie aus Investitionsbeiträgen	0	0	315.000	0,00	245.000	0	84.000
	820 811 00 Einz.Invest.zuweis.v.Land	0	0	315.000	0,00	245.000	0	84.000
Einzahlungen aus Finanzierungstätigkeit								
5	Summe Einzahlungen	0	0	315.000	0,00	245.000	0	84.000
Auszahlungen aus Investitionstätigkeit								
6	Auszahlungen für Investitionen in das Sachanlagevermögen und immaterielle Anlagevermögen	63.000	350.000	464.000	150.184,83	502.000	2.000	2.000
	842 851 00 Auszahlungen für Hochbaumaßnahmen	0	0	0	148.846,90	0	0	0
	842 852 00 Auszahlungen für Tiefbaumaßnahmen	60.000	350.000	200.000	0,00	350.000	0	0
	843 831 00 Ausz. Erwerb VG über 1000 Euro o.USt.	2.000	0	263.000	0,00	151.000	1.000	1.000
	843 832 00 Ausz. Erwerb VG unter 1.000 Euro o.USt.	1.000	0	1.000	1.337,93	1.000	1.000	1.000
Auszahlungen aus Finanzierungstätigkeit								
10	Summe Auszahlungen	63.000	350.000	464.000	150.184,83	502.000	2.000	2.000
11	Saldo (Einzahlungen ./- Auszahlungen)	-63.000	-350.000	-149.000	-150.184,83	-257.000	-2.000	82.000

Teilergebnishaushalt EUR							
Bezeichnung		Haushaltsan satz 2025	Haushaltsan satz 2024	Ergebnis 2023 EUR	Fi-Planung 2026 EUR	Fi-Planung 2027 EUR	Fi-Planung 2028 EUR
50	Privatrechtliche Leistungsentgelte	19.500	19.300	19.105,00	19.500	19.500	19.500
	500 300 20 Saalmiete Erlenbachhalle Erbach	1.500	1.300	1.105,00	1.500	1.500	1.500
	500 300 90 Miete Wohnung Bgh. Erlenbachhalle	6.000	6.000	6.000,00	6.000	6.000	6.000
	500 310 10 Umsatzerlöse Pachteinahmen Gastronomie	12.000	12.000	12.000,00	12.000	12.000	12.000
548 -	Kostenersatzleistungen und -erstattungen	6.500	6.500	0,00	6.500	6.500	6.500
549	548 202 00 Kostenerstattung Betriebskosten vom Schu	6.500	6.500	0,00	6.500	6.500	6.500
546	Erträge aus der Auflösung von Sonderposten aus Investitionszuweisungen, -zuschüssen und Investitionsbeiträgen	57.667	57.667	32.413,00	57.667	57.667	57.667
	546 000 00 Ertrr.Aufl.SoPo Inv.zuweis.öff.Bereich	57.667	57.667	32.413,00	57.667	57.667	57.667
53	Sonstige ordentliche Erträge	1.450	4.100	1.693,70	1.450	1.450	1.450
	530 000 00 Nebenerlöse a.Vermietung u.Verpachtung	0	300	0,00	0	0	0
	530 011 00 Pachtnebenkosten Gastronomie	600	3.500	600,00	600	600	600
	530 500 00 Nebenerlöse aus anderen Nebenbetrieben	850	300	1.093,70	850	850	850
	Summe der ordentlichen Erträge (Nr. 1 bis 9)	85.117	87.567	53.211,70	85.117	85.117	85.117
62,6 3,64 0- 643, 647 - 649, 65	Personalaufwendungen	67.083	61.508	62.001,64	69.097	71.170	73.304
	620 000 00 Entg.f.geleist.Arbeitsz.Arbeitn.(Zula g.)	53.748	50.963	49.434,59	55.361	57.022	58.732
	622 303 00 Auflösung Urlaubsrückstell. AN	0	0	-499,31	0	0	0
	640 020 00 Beitr.gesetzl.Sozialvers.Arbeitnehm er	13.335	10.545	9.602,07	13.736	14.148	14.572
	647 020 00 Beiträge Versorgungskasse Arbeitnehmer	0	0	3.464,29	0	0	0
644 -	Versorgungsaufwendungen	4.746	3.716	0,00	4.889	5.036	5.187
646	645 100 00 Aufwend.a.Versorgungsk.für tarifl.Besch.	4.746	3.716	0,00	4.889	5.036	5.187
60,6 1, 67- 69	Aufwendungen für Sach- und Dienstleistungen	86.520	61.754	43.316,76	72.600	72.600	72.600
	605 100 00 Aufwendungen für Strom	20.000	16.200	4.837,77	20.000	20.000	20.000
	605 200 00 Aufwendungen für Gas	23.000	21.000	5.120,18	23.000	23.000	23.000
	605 600 00 Aufwendungen für Wasser	1.370	1.323	1.363,10	1.400	1.400	1.400
	605 700 00 Aufwendungen für Abwasser	2.700	2.941	2.643,94	2.750	2.750	2.750
	608 100 00 Aufwendungen für Reinigungsmittel	0	600	316,06	0	0	0
	616 101 00 Instandhaltung Gebäude	20.000	2.000	9.915,49	6.000	6.000	6.000
	616 102 00 Instandhaltung Außenanlagen	0	500	0,00	0	0	0
	616 300 00 Instandhaltung von Einrichtungen u. Ausstattungen	0	2.000	147,24	0	0	0

Gesamtproduktplan Stadt Bad Camberg
Produktbereich 01 Innere Verwaltung
Produktgruppe 01.02 Liegenschafts- und Gebäudemanagement
Produkt 01.02.04 Verwaltung und Bewirtschaftung des Bürgerhauses Erlenbachhalle Erbach

Teilergebnishaushalt EUR							
Bezeichnung		Haushaltsan satz 2025	Haushaltsan satz 2024	Ergebnis 2023 EUR	Fi-Planung 2026 EUR	Fi-Planung 2027 EUR	Fi-Planung 2028 EUR
	616 600 00 Produktions- u. Verfahrenskosten EDV-Programme, Wartung u. Unterhaltung eig. EDV	650	650	709,22	650	650	650
	616 601 00 Wartungskosten	3.500	4.000	8.259,00	3.500	3.500	3.500
	617 105 00 Aufwendungen für Fremdentsorgung	1.500	2.300	1.404,88	1.500	1.500	1.500
	617 300 00 Fremdreinigung	1.500	250	0,00	1.500	1.500	1.500
	617 400 00 Schornsteinfegerkosten	100	120	203,22	100	100	100
	683 201 00 Gebühren für Breitbandkabelanschluss	1.200	270	0,00	1.200	1.200	1.200
	690 000 00 Beiträge gebäudebezogene Versicherungen	11.000	7.500	8.396,66	11.000	11.000	11.000
	690 900 00 Beiträge für sonstige Versicherungen	0	100	0,00	0	0	0
66	Abschreibungen	108.490	108.750	108.763,00	107.940	107.940	107.940
	662 000 00 Abschr. Gebäude, Sachanl., Infra.vermögen	104.070	104.070	104.066,00	104.070	104.070	104.070
	664 200 00 Abschreibungen auf Betriebsausstattung	3.740	3.800	3.795,00	3.190	3.190	3.190
	664 500 00 Abschreibungen auf Geschäftsausstattung	680	880	902,00	680	680	680
70, 74, 76	Sonstige ordentliche Aufwendungen	700	598	654,96	700	700	700
	702 000 00 Grundsteuer	700	598	654,96	700	700	700
	Summe der ordentlichen Aufwendungen (Nr. 11 bis 18)	267.539	236.326	214.736,36	255.226	257.446	259.731
	Verwaltungsergebnis (Nr. 10 ./. Nr. 19)	-182.422	-148.759	-161.524,66	-170.109	-172.329	-174.614
	Finanzergebnis (Nr. 21 ./. Nr. 22)	0	0	0,00	0	0	0
	Ordentliches Ergebnis (Nr. 20 und Nr. 23)	-182.422	-148.759	-161.524,66	-170.109	-172.329	-174.614
59	Außerordentliche Erträge	0	0	14.538,48	0	0	0
	598 900 00 Sonstige periodenfremde Erträge	0	0	14.538,48	0	0	0
79	Außerordentliche Aufwendungen	0	0	1.281,34	0	0	0
	797 000 00 Periodenfremde Aufwendungen	0	0	1.281,34	0	0	0
	Außerordentliches Ergebnis (Nr. 25 ./. Nr. 26)	0	0	13.257,14	0	0	0
	Jahresergebnis vor internen Leistungsbeziehungen (Nr. 24 und Nr. 27)	-182.422	-148.759	-148.267,52	-170.109	-172.329	-174.614
	Kosten aus internen Leistungsbeziehungen	30.992	30.992	37.925,60	30.992	30.992	30.992
	970 790 30 Aufwand ILV Fuhrpark Bauhof	135	135	17,75	135	135	135
	970 790 40 Aufwand ILV Personalamt	924	924	1.362,37	924	924	924
	970 790 60 Aufwand ILV Kämmerei	2.729	2.729	2.614,49	2.729	2.729	2.729
	970 790 70 Aufwand ILV Kasse	2.390	2.390	1.701,62	2.390	2.390	2.390
	970 790 80 Aufwand ILV Liegenschaften	24.814	24.814	32.229,37	24.814	24.814	24.814
	Ergebnis der internen Leistungsbeziehungen (Nr. 29 ./. Nr. 30)	-30.992	-30.992	-37.925,60	-30.992	-30.992	-30.992
	Jahresergebnis nach internen Leistungsbeziehungen (Nr. 28 und Nr. 31)	-213.414	-179.751	-186.193,12	-201.101	-203.321	-205.606

Gesamtproduktplan	Stadt	Bad Camberg
Produktbereich	01	Innere Verwaltung
Produktgruppe	01.02	Liegenschafts- und Gebäudemanagement
Produkt	01.02.04	Verwaltung und Bewirtschaftung des Bürgerhauses Erlenbachhalle Erbach

Erläuterung (zur Auswertung)

**1020401 Bürgerhaus Erlenbachhalle Erbach - 8400000 Sonstige Betriebsausstattung - 1020 Inventarbeschaffungen Bürgerhäuser
Gesamtstadt über 1.000 €**

HHJ 2025 u.a.
Ergänzungsbestuhlung für Erlenbachhalle

1020401 Bürgerhaus Erlenbachhalle Erbach - 61610100 Instandhaltung Gebäude -

HHP 2025:
Stromverteilung Thekenbereich; Herstellung Vereinslagerfläche Keller; Sanierung Kanal Bestandsaufnahme

1020401 Bürgerhaus Erlenbachhalle Erbach - 61660100 Wartungskosten -

HHP 2025:
Absturzsicherung Lüftungswartung

Gesamtproduktplan Stadt Bad Camberg
Produktbereich 01 Innere Verwaltung
Produktgruppe 01.02 Liegenschafts- und Gebäudemanagement
Produkt 01.02.04 Verwaltung und Bewirtschaftung des Bürgerhauses Erlenbachhalle Erbach

Maßnahme: 1020 Inventarbeschaffungen Bürgerhäuser Gesamtstadt über 1.000 €

Maßnahmeverantwortung

Bauleitung

Maßnahmenart

Sachen des AV > 1.000 EUR

Maßnahmenbeginn

Maßnahmenende

01.01.2019

Maßnahmenblatt								
		Haushalts- ansatz 2025	Haushalts- ansatz 2024	Ergebnis 2023	VE	Fi-Planung 2026 EUR	Fi-Planung 2027 EUR	Fi-Planung 2028 EUR
Einzahlungen aus Investitionstätigkeit								
1	Einzahlungen aus Investitionszuweisungen und -zuschüssen sowie aus Investitionsbeiträgen	0	0	0,00	0	0	0	0
2	Einzahlungen aus Abgängen von Vermögensgegenständen des Sachanlagevermögens und des immateriellen Anlagevermögens	0	0	0,00	0	0	0	0
3	Einzahlungen aus Abgängen von Vermögensgegenständen des Finanzanlagevermögens	0	0	0,00	0	0	0	0
Einzahlungen aus Finanzierungstätigkeit								
4	Einzahlungen aus der Aufnahme von Krediten und wirtschaftlich vergleichbaren Vorgängen für Investitionen	0	0	0,00	0	0	0	0
5	Summe Einzahlungen	0	0	0,00	0	0	0	0
Auszahlungen aus Investitionstätigkeit								
6	Auszahlungen für den Erwerb von Grundstücken und Gebäuden	0	0	0,00	0	0	0	0
7	Auszahlungen für Baumaßnahmen	0	0	0,00	0	0	0	0
8	Auszahlungen für Investitionen in das sonstige Sachanlagevermögen und immaterielle Anlagevermögen	11.000	0	0,00	0	1.500	1.500	1.500
	843 831 00 Ausz. Erwerb VG über 1000 Euro o.USt.	11.000	0	0,00	0	1.500	1.500	1.500
9	Auszahlungen für Investitionen in das Finanzanlagevermögen	0	0	0,00	0	0	0	0
Auszahlungen aus Finanzierungstätigkeit								
10	Auszahlungen für die Tilgung von Krediten und wirtschaftlich vergleichbaren Vorgängen für Investitionen	0	0	0,00	0	0	0	0
11	Summe Auszahlungen	11.000	0	0,00	0	1.500	1.500	1.500
12	Saldo (Einzahlungen ./.. Auszahlungen)	-11.000	0	0,00	0	-1.500	-1.500	-1.500

Gesamtproduktplan	Stadt	Bad Camberg
Produktbereich	01	Innere Verwaltung
Produktgruppe	01.02	Liegenschafts- und Gebäudemanagement
Produkt	01.02.04	Verwaltung und Bewirtschaftung des Bürgerhauses Erlenbachhalle Erbach

Maßnahme: 8006 GWG, Betriebs- und Geschäftsausstattung (250 € bis 1.000 €

Maßnahmeverantwortung

Bauleitung

Maßnahmenart

GWG (250 bis 1.000 EUR)

Maßnahmenbeginn

01.01.2018

Maßnahmenende

Maßnahmenblatt								
		Haushaltsansatz 2025	Haushaltsansatz 2024	Ergebnis 2023	VE	Fi-Planung 2026 EUR	Fi-Planung 2027 EUR	Fi-Planung 2028 EUR
Einzahlungen aus Investitionstätigkeit								
1	Einzahlungen aus Investitionszuweisungen und -zuschüssen sowie aus Investitionsbeiträgen	0	0	0,00	0	0	0	0
2	Einzahlungen aus Abgängen von Vermögensgegenständen des Sachanlagevermögens und des immateriellen Anlagevermögens	0	0	0,00	0	0	0	0
3	Einzahlungen aus Abgängen von Vermögensgegenständen des Finanzanlagevermögens	0	0	0,00	0	0	0	0
Einzahlungen aus Finanzierungstätigkeit								
4	Einzahlungen aus der Aufnahme von Krediten und wirtschaftlich vergleichbaren Vorgängen für Investitionen	0	0	0,00	0	0	0	0
5	Summe Einzahlungen	0	0	0,00	0	0	0	0
Auszahlungen aus Investitionstätigkeit								
6	Auszahlungen für den Erwerb von Grundstücken und Gebäuden	0	0	0,00	0	0	0	0
7	Auszahlungen für Baumaßnahmen	0	0	0,00	0	0	0	0
8	Auszahlungen für Investitionen in das sonstige Sachanlagevermögen und immaterielle Anlagevermögen	1.000	1.000	0,00	0	1.000	1.000	1.000
	843 832 00 Ausz. Erwerb VG unter 1.000 Euro o.USt.	1.000	1.000	0,00	0	1.000	1.000	1.000
9	Auszahlungen für Investitionen in das Finanzanlagevermögen	0	0	0,00	0	0	0	0
Auszahlungen aus Finanzierungstätigkeit								
10	Auszahlungen für die Tilgung von Krediten und wirtschaftlich vergleichbaren Vorgängen für Investitionen	0	0	0,00	0	0	0	0
11	Summe Auszahlungen	1.000	1.000	0,00	0	1.000	1.000	1.000
12	Saldo (Einzahlungen ./ Auszahlungen)	-1.000	-1.000	0,00	0	-1.000	-1.000	-1.000

Gesamtproduktplan	Stadt	Bad Camberg
Produktbereich	01	Innere Verwaltung
Produktgruppe	01.02	Liegenschafts- und Gebäudemanagement
Produkt	01.02.04	Verwaltung und Bewirtschaftung des Bürgerhauses Erlenbachhalle Erbach

Teilfinanzhaushalt - Euro -								
Bezeichnung		Haushaltsansatz 2025	VE	Haushaltsansatz 2024	Ergebnis 2023 EUR	Fi-Planung 2026 EUR	Fi-Planung 2027 EUR	Fi-Planung 2028 EUR
Einzahlungen aus Investitionstätigkeit								
Einzahlungen aus Finanzierungstätigkeit								
5	Summe Einzahlungen	0	0	0	0,00	0	0	0
Auszahlungen aus Investitionstätigkeit								
6	Auszahlungen für Investitionen in das Sachanlagevermögen und immaterielle Anlagevermögen	12.000	0	1.000	1.655,05	2.500	2.500	2.500
	842 851 00 Auszahlungen für Hochbaumaßnahmen	0	0	0	1.655,05	0	0	0
	843 831 00 Ausz. Erwerb VG über 1000 Euro o.USt.	11.000	0	0	0,00	1.500	1.500	1.500
	843 832 00 Ausz. Erwerb VG unter 1.000 Euro o.USt.	1.000	0	1.000	0,00	1.000	1.000	1.000
Auszahlungen aus Finanzierungstätigkeit								
10	Summe Auszahlungen	12.000	0	1.000	1.655,05	2.500	2.500	2.500
11	Saldo (Einzahlungen ./.. Auszahlungen)	-12.000	0	-1.000	-1.655,05	-2.500	-2.500	-2.500

Teilergebnishaushalt EUR							
Bezeichnung		Haushaltsan satz 2025	Haushaltsan satz 2024	Ergebnis 2023 EUR	Fi-Planung 2026 EUR	Fi-Planung 2027 EUR	Fi-Planung 2028 EUR
50	Privatrechtliche Leistungsentgelte	20.420	19.800	17.720,77	20.420	20.420	20.420
	500 300 70 Saalmiete Kurselters Oberselters	1.400	600	999,97	1.400	1.400	1.400
	500 300 92 Mieteinnahmen Wohnung Bgh. Kurselters	4.620	4.800	4.620,00	4.620	4.620	4.620
	500 310 10 Umsatzerlöse Pachteinahmen Gastronomie	14.400	14.400	12.100,80	14.400	14.400	14.400
546	Erträge aus der Auflösung von Sonderposten aus Investitionszuweisungen, -zuschüssen und Investitionsbeiträgen	100	100	100,00	100	100	100
	546 000 00 Ertr.Aufl.SoPo Inv.zuweis.öff.Bereich	100	100	100,00	100	100	100
53	Sonstige ordentliche Erträge	10.140	8.000	9.028,61	10.140	10.140	10.140
	530 002 00 Mietnebenkosten Wohnung Bgh.	2.640	2.500	2.640,00	2.640	2.640	2.640
	530 011 00 Pachtnebenkosten Gastronomie	6.600	5.000	5.546,16	6.600	6.600	6.600
	530 500 00 Nebenerlöse aus anderen Nebenbetrieben	900	500	842,45	900	900	900
	Summe der ordentlichen Erträge (Nr. 1 bis 9)	30.660	27.900	26.849,38	30.660	30.660	30.660
62,6 3,64 0- 643, 647 - 649, 65	Personalaufwendungen	56.427	59.862	60.873,01	58.121	59.865	61.660
	620 000 00 Entg.f.geleist.Arbeitsz.Arbeitn.(Zula g.)	47.143	50.331	48.947,13	48.558	50.015	51.515
	622 303 00 Auflösung Urlaubsrückstell. AN	0	0	-654,07	0	0	0
	640 020 00 Beitr.gesetzl.Sozialvers.Arbeitnehm er	9.284	9.531	9.126,84	9.563	9.850	10.145
	647 020 00 Beiträge Versorgungskasse Arbeitnehmer	0	0	3.453,11	0	0	0
644 - 646	Versorgungsaufwendungen	3.467	3.646	0,00	3.572	3.679	3.789
	645 100 00 Aufwend.a.Versorgungsk.für tarifl.Besch.	3.467	3.646	0,00	3.572	3.679	3.789
60,6 1, 67- 69	Aufwendungen für Sach- und Dienstleistungen	95.475	86.145	38.850,35	86.025	86.025	86.025
	605 100 00 Aufwendungen für Strom	20.000	29.700	4.633,13	20.000	20.000	20.000
	605 200 00 Aufwendungen für Gas	31.000	27.000	6.094,66	31.000	31.000	31.000
	605 600 00 Aufwendungen für Wasser	1.750	1.765	1.651,43	1.750	1.750	1.750
	605 700 00 Aufwendungen für Abwasser	2.100	2.500	2.050,96	2.150	2.150	2.150
	606 300 00 Materialaufw. Einricht.u.Ausstattungen	150	150	0,00	150	150	150
	608 100 00 Aufwendungen für Reinigungsmittel	500	500	100,17	500	500	500
	616 101 00 Instandhaltung Gebäude	15.000	3.000	5.754,04	6.500	6.500	6.500
	616 102 00 Instandhaltung Außenanlagen	2.000	1.500	1.319,28	1.000	1.000	1.000
	616 300 00 Instandhaltung von Einrichtungen u. Ausstattungen	1.000	1.000	542,12	1.000	1.000	1.000
	616 600 00 Produktions- u. Verfahrenskosten EDV-Programme, Wartung u. Unterhaltung eig. EDV	500	500	306,37	500	500	500
	616 601 00 Wartungskosten	7.500	7.200	7.544,05	7.500	7.500	7.500
	617 105 00 Aufwendungen für Fremdentsorgung	1.850	1.300	1.594,33	1.850	1.850	1.850

Gesamtproduktplan	Stadt	Bad Camberg
Produktbereich	01	Innere Verwaltung
Produktgruppe	01.02	Liegenschafts- und Gebäudemanagement
Produkt	01.02.05	Verwaltung und Bewirtschaftung des Bürgerhauses Kurselters Oberselters

Teilergebnishaushalt EUR							
Bezeichnung		Haushaltsan satz 2025	Haushaltsan satz 2024	Ergebnis 2023 EUR	Fi-Planung 2026 EUR	Fi-Planung 2027 EUR	Fi-Planung 2028 EUR
	617 303 00 Fremdreinigung, Hausmeister	0	0	552,62	0	0	0
	617 400 00 Schornsteinfegerkosten	125	130	0,00	125	125	125
	690 000 00 Beiträge gebäudebezogene Versicherungen	8.000	6.000	6.707,19	8.000	8.000	8.000
	690 900 00 Beiträge für sonstige Versicherungen	4.000	3.900	0,00	4.000	4.000	4.000
66	Abschreibungen	97.430	97.280	97.349,00	97.100	95.380	88.560
	662 000 00 Abschr. Gebäude, Sachanl., Infra.vermögen	78.430	78.430	78.424,00	78.430	78.430	78.430
	664 100 00 Abschreibungen auf andere Anlagen	2.560	2.560	2.562,00	2.540	2.290	2.290
	664 200 00 Abschreibungen auf Betriebsausstattung	11.480	11.480	11.484,00	11.480	10.670	3.850
	664 500 00 Abschreibungen auf Geschäftsausstattung	4.740	4.740	4.747,00	4.440	3.840	3.840
	665 000 00 Abschreib.a.geringw.Wirtschaftsg.(GWG)	220	70	132,00	210	150	150
70, 74, 76	Sonstige ordentliche Aufwendungen	800	650	711,48	800	800	800
	702 000 00 Grundsteuer	800	650	711,48	800	800	800
	Summe der ordentlichen Aufwendungen (Nr. 11 bis 18)	253.599	247.583	197.783,84	245.618	245.749	240.834
	Verwaltungsergebnis (Nr. 10 ./. Nr. 19)	-222.939	-219.683	-170.934,46	-214.958	-215.089	-210.174
	Finanzergebnis (Nr. 21 ./. Nr. 22)	0	0	0,00	0	0	0
	Ordentliches Ergebnis (Nr. 20 und Nr. 23)	-222.939	-219.683	-170.934,46	-214.958	-215.089	-210.174
59	Außerordentliche Erträge	0	0	236,62	0	0	0
	598 900 00 Sonstige periodenfremde Erträge	0	0	236,62	0	0	0
79	Außerordentliche Aufwendungen	0	0	-6.011,22	0	0	0
	797 000 00 Periodenfremde Aufwendungen	0	0	-6.011,22	0	0	0
	Außerordentliches Ergebnis (Nr. 25 ./. Nr. 26)	0	0	6.247,84	0	0	0
	Jahresergebnis vor internen Leistungsbeziehungen (Nr. 24 und Nr. 27)	-222.939	-219.683	-164.686,62	-214.958	-215.089	-210.174
	Kosten aus internen Leistungsbeziehungen	28.433	28.433	32.277,24	28.433	28.433	28.433
	970 790 30 Aufwand ILV Fuhrpark Bauhof	48	48	0,00	48	48	48
	970 790 40 Aufwand ILV Personalamt	924	924	1.362,37	924	924	924
	970 790 60 Aufwand ILV Kämmerei	4.245	4.245	3.108,34	4.245	4.245	4.245
	970 790 70 Aufwand ILV Kasse	3.365	3.365	2.023,04	3.365	3.365	3.365
	970 790 80 Aufwand ILV Liegenschaften	19.851	19.851	25.783,49	19.851	19.851	19.851
	Ergebnis der internen Leistungsbeziehungen (Nr. 29 ./. Nr. 30)	-28.433	-28.433	-32.277,24	-28.433	-28.433	-28.433
	Jahresergebnis nach internen Leistungsbeziehungen (Nr. 28 und Nr. 31)	-251.372	-248.116	-196.963,86	-243.391	-243.522	-238.607

Gesamtproduktplan	Stadt	Bad Camberg
Produktbereich	01	Innere Verwaltung
Produktgruppe	01.02	Liegenschafts- und Gebäudemanagement
Produkt	01.02.05	Verwaltung und Bewirtschaftung des Bürgerhauses Kurselters Oberselters

Erläuterung (zur Auswertung)

1020501 Bürgerhaus Kurselters Oberselters - 9520000 Anlagen im Bau, Tiefbau - 2045 Sanierung Bürgerhaus Kurselters Oberselters

HHJ 2028

Umgestaltung Außenanlage

1020501 Bürgerhaus Kurselters Oberselters - 61610100 Instandhaltung Gebäude -

HHP 2025:

Umbau Theke Saal, Dachaufstieg, Begleitheizung Wärmepumpe, Ertüchtigung Dach

1020501 Bürgerhaus Kurselters Oberselters - 61660100 Wartungskosten -

HHP 2025:

Brandschutz, Lüftung

1020503 Wohnung Bgh Kurselters Oberselters - 61610100 Instandhaltung Gebäude -

HHP 2025:

Sanierung Abwassersystem

Gesamtproduktplan	Stadt	Bad Camberg
Produktbereich	01	Innere Verwaltung
Produktgruppe	01.02	Liegenschafts- und Gebäudemanagement
Produkt	01.02.05	Verwaltung und Bewirtschaftung des Bürgerhauses Kurselters Oberselters

Maßnahme: 2045 Sanierung Bürgerhaus Kurselters Oberselters

Maßnahmeverantwortung

Bauleitung

Maßnahmenart

Investitionen

Maßnahmenbeginn

01.01.2018

Maßnahmenende

Maßnahmenblatt								
		Haushaltsansatz 2025	Haushaltsansatz 2024	Ergebnis 2023	VE	Fi-Planung 2026 EUR	Fi-Planung 2027 EUR	Fi-Planung 2028 EUR
Einzahlungen aus Investitionstätigkeit								
1	Einzahlungen aus Investitionszuweisungen und -zuschüssen sowie aus Investitionsbeiträgen	0	0	0,00	0	0	0	0
2	Einzahlungen aus Abgängen von Vermögensgegenständen des Sachanlagevermögens und des immateriellen Anlagevermögens	0	0	0,00	0	0	0	0
3	Einzahlungen aus Abgängen von Vermögensgegenständen des Finanzanlagevermögens	0	0	0,00	0	0	0	0
Einzahlungen aus Finanzierungstätigkeit								
4	Einzahlungen aus der Aufnahme von Krediten und wirtschaftlich vergleichbaren Vorgängen für Investitionen	0	0	0,00	0	0	0	0
5	Summe Einzahlungen	0	0	0,00	0	0	0	0
Auszahlungen aus Investitionstätigkeit								
6	Auszahlungen für den Erwerb von Grundstücken und Gebäuden	0	0	0,00	0	0	0	0
7	Auszahlungen für Baumaßnahmen	0	0	0,00	0	0	0	100.000
	842 852 00 Auszahlungen für Tiefbaumaßnahmen	0	0	0,00	0	0	0	100.000
8	Auszahlungen für Investitionen in das sonstige Sachanlagevermögen und immaterielle Anlagevermögen	0	0	0,00	0	0	0	0
9	Auszahlungen für Investitionen in das Finanzanlagevermögen	0	0	0,00	0	0	0	0
Auszahlungen aus Finanzierungstätigkeit								
10	Auszahlungen für die Tilgung von Krediten und wirtschaftlich vergleichbaren Vorgängen für Investitionen	0	0	0,00	0	0	0	0
11	Summe Auszahlungen	0	0	0,00	0	0	0	100.000
12	Saldo (Einzahlungen ./ Auszahlungen)	0	0	0,00	0	0	0	-100.000

Gesamtproduktplan	Stadt	Bad Camberg
Produktbereich	01	Innere Verwaltung
Produktgruppe	01.02	Liegenschafts- und Gebäudemanagement
Produkt	01.02.05	Verwaltung und Bewirtschaftung des Bürgerhauses Kurselters Oberselters

Maßnahme: 8006 GWG, Betriebs- und Geschäftsausstattung (250 € bis 1.000 €

Maßnahmeverantwortung

Bauleitung

Maßnahmenart

GWG (250 bis 1.000 EUR)

Maßnahmenbeginn

01.01.2018

Maßnahmenende

Maßnahmenblatt								
		Haushaltsansatz 2025	Haushaltsansatz 2024	Ergebnis 2023	VE	Fi-Planung 2026 EUR	Fi-Planung 2027 EUR	Fi-Planung 2028 EUR
Einzahlungen aus Investitionstätigkeit								
1	Einzahlungen aus Investitionszuweisungen und -zuschüssen sowie aus Investitionsbeiträgen	0	0	0,00	0	0	0	0
2	Einzahlungen aus Abgängen von Vermögensgegenständen des Sachanlagevermögens und des immateriellen Anlagevermögens	0	0	0,00	0	0	0	0
3	Einzahlungen aus Abgängen von Vermögensgegenständen des Finanzanlagevermögens	0	0	0,00	0	0	0	0
Einzahlungen aus Finanzierungstätigkeit								
4	Einzahlungen aus der Aufnahme von Krediten und wirtschaftlich vergleichbaren Vorgängen für Investitionen	0	0	0,00	0	0	0	0
5	Summe Einzahlungen	0	0	0,00	0	0	0	0
Auszahlungen aus Investitionstätigkeit								
6	Auszahlungen für den Erwerb von Grundstücken und Gebäuden	0	0	0,00	0	0	0	0
7	Auszahlungen für Baumaßnahmen	0	0	0,00	0	0	0	0
8	Auszahlungen für Investitionen in das sonstige Sachanlagevermögen und immaterielle Anlagevermögen	1.000	500	339,00	0	500	500	500
	843 832 00 Ausz. Erwerb VG unter 1.000 Euro o.USt.	1.000	500	339,00	0	500	500	500
9	Auszahlungen für Investitionen in das Finanzanlagevermögen	0	0	0,00	0	0	0	0
Auszahlungen aus Finanzierungstätigkeit								
10	Auszahlungen für die Tilgung von Krediten und wirtschaftlich vergleichbaren Vorgängen für Investitionen	0	0	0,00	0	0	0	0
11	Summe Auszahlungen	1.000	500	339,00	0	500	500	500
12	Saldo (Einzahlungen ./ Auszahlungen)	-1.000	-500	-339,00	0	-500	-500	-500

Gesamtproduktplan	Stadt	Bad Camberg
Produktbereich	01	Innere Verwaltung
Produktgruppe	01.02	Liegenschafts- und Gebäudemanagement
Produkt	01.02.05	Verwaltung und Bewirtschaftung des Bürgerhauses Kurselters Oberselters

Teilfinanzhaushalt - Euro -								
Bezeichnung		Haushaltsansatz 2025	VE	Haushaltsansatz 2024	Ergebnis 2023 EUR	Fi-Planung 2026 EUR	Fi-Planung 2027 EUR	Fi-Planung 2028 EUR
Einzahlungen aus Investitionstätigkeit								
Einzahlungen aus Finanzierungstätigkeit								
5	Summe Einzahlungen	0	0	0	0,00	0	0	0
Auszahlungen aus Investitionstätigkeit								
6	Auszahlungen für Investitionen in das Sachanlagevermögen und immaterielle Anlagevermögen	1.000	0	500	339,00	500	500	100.500
	842 852 00 Auszahlungen für Tiefbaumaßnahmen	0	0	0	0,00	0	0	100.000
	843 832 00 Ausz. Erwerb VG unter 1.000 Euro o.USt.	1.000	0	500	339,00	500	500	500
Auszahlungen aus Finanzierungstätigkeit								
10	Summe Auszahlungen	1.000	0	500	339,00	500	500	100.500
11	Saldo (Einzahlungen ./ Auszahlungen)	-1.000	0	-500	-339,00	-500	-500	-100.500

Gesamtproduktplan	Stadt	Bad Camberg
Produktbereich	01	Innere Verwaltung
Produktgruppe	01.02	Liegenschafts- und Gebäudemanagement
Produkt	01.02.06	Verwaltung und Bewirtschaftung des Bürgerhauses Gemeinschaftshaus Schwickershaus

Teilergebnishaushalt EUR							
Bezeichnung		Haushaltsan satz 2025	Haushaltsan satz 2024	Ergebnis 2023 EUR	Fi-Planung 2026 EUR	Fi-Planung 2027 EUR	Fi-Planung 2028 EUR
50	Privatrechtliche Leistungsentgelte	2.000	3.300	1.103,28	2.000	2.000	2.000
	500 300 30 Saalmiete Gemeinschaftshaus Schwickersha	2.000	3.000	1.103,28	2.000	2.000	2.000
	500 310 10 Umsatzerlöse Pachteinahmen Gastronomie	0	300	0,00	0	0	0
546	Erträge aus der Auflösung von Sonderposten aus Investitionszuweisungen, -zuschüssen und Investitionsbeiträgen	200	200	200,00	200	200	200
	546 000 00 Ertr.Aufl.SoPo Inv.zuweis.öff.Bereich	200	200	200,00	200	200	200
53	Sonstige ordentliche Erträge	50	200	0,00	50	50	50
	530 500 00 Nebenerlöse aus anderen Nebenbetrieben	50	200	0,00	50	50	50
	Summe der ordentlichen Erträge (Nr. 1 bis 9)	2.250	3.700	1.303,28	2.250	2.250	2.250
62,6 3,64 0- 643, 647 - 649, 65	Personalaufwendungen	27.583	28.548	27.706,73	28.961	30.409	31.930
	620 000 00 Entg.f.geleist.Arbeitsz.Arbeitn.(Zulag.)	22.709	23.680	21.555,06	23.844	25.036	26.288
	622 300 00 Zuf. Urlaubsrückstellung AN	0	0	270,17	0	0	0
	640 020 00 Beitr.gesetzl.Sozialvers.Arbeitnehmer	4.874	4.868	4.410,05	5.117	5.373	5.642
	647 020 00 Beiträge Versorgungskasse Arbeitnehmer	0	0	1.471,45	0	0	0
644 - 646	Versorgungsaufwendungen	1.704	1.681	0,00	1.789	1.878	1.972
	645 100 00 Aufwend.a.Versorgungsk.für tarifl.Besch.	1.704	1.681	0,00	1.789	1.878	1.972
60,6 1, 67- 69	Aufwendungen für Sach- und Dienstleistungen	19.362	53.810	15.505,27	21.382	21.382	21.382
	600 004 00 Bewirtschaftung Gastronomie, Getränke	0	0	-16,58	0	0	0
	605 100 00 Aufwendungen für Strom	3.000	4.500	667,38	3.000	3.000	3.000
	605 400 00 Aufwendungen für Heizkosten, Pellets, Öl	5.000	9.500	6.174,13	5.000	5.000	5.000
	605 600 00 Aufwendungen für Wasser	100	220	87,48	100	100	100
	605 700 00 Aufwendungen für Abwasser	300	558	280,50	300	300	300
	608 100 00 Aufwendungen für Reinigungsmittel	250	250	0,00	250	250	250
	616 101 00 Instandhaltung Gebäude	3.000	30.000	1.665,58	5.000	5.000	5.000
	616 102 00 Instandhaltung Außenanlagen	0	0	48,95	0	0	0
	616 300 00 Instandhaltung von Einrichtungen u. Ausstattungen	500	500	556,36	500	500	500
	616 600 00 Produktions- u. Verfahrenskosten EDV-Programme, Wartung u. Unterhaltung eig. EDV	600	600	529,50	600	600	600
	616 601 00 Wartungskosten	3.000	5.000	2.957,45	3.000	3.000	3.000
	617 105 00 Aufwendungen für Fremdentorgung	500	1.000	455,52	500	500	500
	617 300 00 Fremdreinigung	1.500	300	677,25	1.500	1.500	1.500

Gesamtproduktplan	Stadt	Bad Camberg
Produktbereich	01	Innere Verwaltung
Produktgruppe	01.02	Liegenschafts- und Gebäudemanagement
Produkt	01.02.06	Verwaltung und Bewirtschaftung des Bürgerhauses Gemeinschaftshaus Schwickershaus

Teilergebnishaushalt EUR							
Bezeichnung		Haushaltsan satz 2025	Haushaltsan satz 2024	Ergebnis 2023 EUR	Fi-Planung 2026 EUR	Fi-Planung 2027 EUR	Fi-Planung 2028 EUR
	617 400 00 Schornsteinfegerkosten	50	70	58,56	50	50	50
	670 301 00 Mieten, Pachten, Erbbauzinsen	62	62	52,02	62	62	62
	683 200 00 Telefonkosten	720	650	693,23	720	720	720
	683 300 00 GEZ-Gebühren	80	100	73,44	100	100	100
	690 000 00 Beiträge gebäudebezogene Versicherungen	700	500	544,50	700	700	700
66	Abschreibungen	12.820	12.820	12.912,00	12.800	12.540	10.640
	662 000 00 Abschr. Gebäude, Sachanl., Infra.vermögen	12.550	12.550	12.553,00	12.550	12.540	10.640
	664 100 00 Abschreibungen auf andere Anlagen	270	270	268,00	250	0	0
	665 000 00 Abschreib.a.geringw.Wirtschaftsg.(GWG)	0	0	91,00	0	0	0
70, 74, 76	Sonstige ordentliche Aufwendungen	300	266	290,60	300	300	300
	702 000 00 Grundsteuer	300	266	290,60	300	300	300
	Summe der ordentlichen Aufwendungen (Nr. 11 bis 18)	61.769	97.125	56.414,60	65.232	66.509	66.224
	Verwaltungsergebnis (Nr. 10 ./. Nr. 19)	-59.519	-93.425	-55.111,32	-62.982	-64.259	-63.974
	Finanzergebnis (Nr. 21 ./. Nr. 22)	0	0	0,00	0	0	0
	Ordentliches Ergebnis (Nr. 20 und Nr. 23)	-59.519	-93.425	-55.111,32	-62.982	-64.259	-63.974
79	Außerordentliche Aufwendungen	0	0	65,41	0	0	0
	797 000 00 Periodenfremde Aufwendungen	0	0	65,41	0	0	0
	Außerordentliches Ergebnis (Nr. 25 ./. Nr. 26)	0	0	-65,41	0	0	0
	Jahresergebnis vor internen Leistungsbeziehungen (Nr. 24 und Nr. 27)	-59.519	-93.425	-55.176,73	-62.982	-64.259	-63.974
	Kosten aus internen Leistungsbeziehungen	24.622	24.622	2.204,52	24.622	24.622	24.622
	970 790 30 Aufwand ILV Fuhrpark Bauhof	33	33	200,08	33	33	33
	970 790 40 Aufwand ILV Personalamt	924	924	0,00	924	924	924
	970 790 60 Aufwand ILV Kämmerei	4.907	4.907	2.004,44	4.907	4.907	4.907
	970 790 70 Aufwand ILV Kasse	3.869	3.869	0,00	3.869	3.869	3.869
	970 790 80 Aufwand ILV Liegenschaften	14.889	14.889	0,00	14.889	14.889	14.889
	Ergebnis der internen Leistungsbeziehungen (Nr. 29 ./. Nr. 30)	-24.622	-24.622	-2.204,52	-24.622	-24.622	-24.622
	Jahresergebnis nach internen Leistungsbeziehungen (Nr. 28 und Nr. 31)	-84.141	-118.047	-57.381,25	-87.604	-88.881	-88.596

Gesamtproduktplan	Stadt	Bad Camberg
Produktbereich	01	Innere Verwaltung
Produktgruppe	01.02	Liegenschafts- und Gebäudemanagement
Produkt	01.02.06	Verwaltung und Bewirtschaftung des Bürgerhauses Gemeinschaftshaus Schwickershaus

Maßnahme: 1020 Inventarbeschaffungen Bürgerhäuser Gesamtstadt über 1.000 €

Maßnahmeverantwortung

Bauleitung

Maßnahmenart

Sachen des AV > 1.000 EUR

Maßnahmenbeginn

Maßnahmenende

01.01.2019

Maßnahmenblatt								
		Haushaltsansatz 2025	Haushaltsansatz 2024	Ergebnis 2023	VE	Fi-Planung 2026 EUR	Fi-Planung 2027 EUR	Fi-Planung 2028 EUR
Einzahlungen aus Investitionstätigkeit								
1	Einzahlungen aus Investitionszuweisungen und -zuschüssen sowie aus Investitionsbeiträgen	0	0	0,00	0	0	0	0
2	Einzahlungen aus Abgängen von Vermögensgegenständen des Sachanlagevermögens und des immateriellen Anlagevermögens	0	0	0,00	0	0	0	0
3	Einzahlungen aus Abgängen von Vermögensgegenständen des Finanzanlagevermögens	0	0	0,00	0	0	0	0
Einzahlungen aus Finanzierungstätigkeit								
4	Einzahlungen aus der Aufnahme von Krediten und wirtschaftlich vergleichbaren Vorgängen für Investitionen	0	0	0,00	0	0	0	0
5	Summe Einzahlungen	0	0	0,00	0	0	0	0
Auszahlungen aus Investitionstätigkeit								
6	Auszahlungen für den Erwerb von Grundstücken und Gebäuden	0	0	0,00	0	0	0	0
7	Auszahlungen für Baumaßnahmen	0	0	0,00	0	0	0	0
8	Auszahlungen für Investitionen in das sonstige Sachanlagevermögen und immaterielle Anlagevermögen	1.000	0	0,00	0	5.000	2.000	1.000
	843 831 00 Ausz. Erwerb VG über 1000 Euro o.USt.	1.000	0	0,00	0	5.000	2.000	1.000
9	Auszahlungen für Investitionen in das Finanzanlagevermögen	0	0	0,00	0	0	0	0
Auszahlungen aus Finanzierungstätigkeit								
10	Auszahlungen für die Tilgung von Krediten und wirtschaftlich vergleichbaren Vorgängen für Investitionen	0	0	0,00	0	0	0	0
11	Summe Auszahlungen	1.000	0	0,00	0	5.000	2.000	1.000
12	Saldo (Einzahlungen ./ Auszahlungen)	-1.000	0	0,00	0	-5.000	-2.000	-1.000

Gesamtproduktplan Stadt Bad Camberg
 Produktbereich 01 Innere Verwaltung
 Produktgruppe 01.02 Liegenschafts- und Gebäudemanagement
 Produkt 01.02.06 Verwaltung und Bewirtschaftung des Bürgerhauses Gemeinschaftshaus
 Schwickershaus

Maßnahme: 8006 GWG, Betriebs- und Geschäftsausstattung (250 € bis 1.000 €

Maßnahmeverantwortung

Bauleitung

Maßnahmenart

GWG (250 bis 1.000 EUR)

Maßnahmenbeginn

01.01.2018

Maßnahmenende

Maßnahmenblatt								
		Haushalts- ansatz 2025	Haushalts- ansatz 2024	Ergebnis 2023	VE	Fi-Planung 2026 EUR	Fi-Planung 2027 EUR	Fi-Planung 2028 EUR
Einzahlungen aus Investitionstätigkeit								
1	Einzahlungen aus Investitionszuweisungen und -zuschüssen sowie aus Investitionsbeiträgen	0	0	0,00	0	0	0	0
2	Einzahlungen aus Abgängen von Vermögensgegenständen des Sachanlagevermögens und des immateriellen Anlagevermögens	0	0	0,00	0	0	0	0
3	Einzahlungen aus Abgängen von Vermögensgegenständen des Finanzanlagevermögens	0	0	0,00	0	0	0	0
Einzahlungen aus Finanzierungstätigkeit								
4	Einzahlungen aus der Aufnahme von Krediten und wirtschaftlich vergleichbaren Vorgängen für Investitionen	0	0	0,00	0	0	0	0
5	Summe Einzahlungen	0	0	0,00	0	0	0	0
Auszahlungen aus Investitionstätigkeit								
6	Auszahlungen für den Erwerb von Grundstücken und Gebäuden	0	0	0,00	0	0	0	0
7	Auszahlungen für Baumaßnahmen	0	0	0,00	0	0	0	0
8	Auszahlungen für Investitionen in das sonstige Sachanlagevermögen und immaterielle Anlagevermögen	1.000	1.000	0,00	0	1.000	1.000	1.000
	843 832 00 Ausz. Erwerb VG unter 1.000 Euro o.USt.	1.000	1.000	0,00	0	1.000	1.000	1.000
9	Auszahlungen für Investitionen in das Finanzanlagevermögen	0	0	0,00	0	0	0	0
Auszahlungen aus Finanzierungstätigkeit								
10	Auszahlungen für die Tilgung von Krediten und wirtschaftlich vergleichbaren Vorgängen für Investitionen	0	0	0,00	0	0	0	0
11	Summe Auszahlungen	1.000	1.000	0,00	0	1.000	1.000	1.000
12	Saldo (Einzahlungen ./i. Auszahlungen)	-1.000	-1.000	0,00	0	-1.000	-1.000	-1.000

Gesamtproduktplan	Stadt	Bad Camberg
Produktbereich	01	Innere Verwaltung
Produktgruppe	01.02	Liegenschafts- und Gebäudemanagement
Produkt	01.02.06	Verwaltung und Bewirtschaftung des Bürgerhauses Gemeinschaftshaus Schwickershaus

Teilfinanzhaushalt - Euro -

Bezeichnung		Haushaltsansatz 2025	VE	Haushaltsansatz 2024	Ergebnis 2023 EUR	Fi-Planung 2026 EUR	Fi-Planung 2027 EUR	Fi-Planung 2028 EUR
Einzahlungen aus Investitionstätigkeit								
Einzahlungen aus Finanzierungstätigkeit								
5	Summe Einzahlungen	0	0	0	0,00	0	0	0
Auszahlungen aus Investitionstätigkeit								
6	Auszahlungen für Investitionen in das Sachanlagevermögen und immaterielle Anlagevermögen	2.000	0	1.000	0,00	6.000	3.000	2.000
	843 831 00 Ausz. Erwerb VG über 1000 Euro o.USt.	1.000	0	0	0,00	5.000	2.000	1.000
	843 832 00 Ausz. Erwerb VG unter 1.000 Euro o.USt.	1.000	0	1.000	0,00	1.000	1.000	1.000
Auszahlungen aus Finanzierungstätigkeit								
10	Summe Auszahlungen	2.000	0	1.000	0,00	6.000	3.000	2.000
11	Saldo (Einzahlungen ./- Auszahlungen)	-2.000	0	-1.000	0,00	-6.000	-3.000	-2.000

Gesamtproduktplan Stadt Bad Camberg
Produktbereich 01 Innere Verwaltung
Produktgruppe 01.02 Liegenschafts- und Gebäudemanagement
Produkt 01.02.07 Verwaltung und Bewirtschaftung des Bürgerhauses Gemeindezentrum Würges

Teilergebnishaushalt EUR							
Bezeichnung		Haushaltsan satz 2025	Haushaltsan satz 2024	Ergebnis 2023 EUR	Fi-Planung 2026 EUR	Fi-Planung 2027 EUR	Fi-Planung 2028 EUR
50	Privatrechtliche Leistungsentgelte	21.820	18.220	15.410,00	21.820	21.820	21.820
	500 300 60 Saalmiete Gemeindezentrum Würges	2.500	2.500	1.490,00	2.500	2.500	2.500
	500 300 91 Miete Wohnung Bgh. Gemeindezentrum	5.520	10.120	8.520,00	5.520	5.520	5.520
	500 310 10 Umsatzerlöse Pachteinahmen Gastronomie	13.800	5.600	5.400,00	13.800	13.800	13.800
546	Erträge aus der Auflösung von Sonderposten aus Investitionszuweisungen, -zuschüssen und Investitionsbeiträgen	200	200	200,00	200	200	200
	546 000 00 Ertrr.Aufl.SoPo Inv.zuweis.öff.Bereich	200	200	200,00	200	200	200
53	Sonstige ordentliche Erträge	9.120	3.200	7.320,00	9.120	9.120	9.120
	530 000 00 Nebenerlöse a.Vermietung u.Verpachtung	3.720	1.800	4.920,00	3.720	3.720	3.720
	530 011 00 Pachtnebenkosten Gastronomie	5.400	1.400	2.400,00	5.400	5.400	5.400
	Summe der ordentlichen Erträge (Nr. 1 bis 9)	31.140	21.620	22.930,00	31.140	31.140	31.140
62,6 3,64 0- 643, 647 - 649, 65	Personalaufwendungen	53.271	14.657	18.845,44	54.870	56.516	58.211
	620 000 00 Entg.f.geleist.Arbeitsz.Arbeitn.(Zula g.)	43.880	11.720	14.766,28	45.197	46.553	47.949
	640 020 00 Beitr.gesetzl.Sozialvers.Arbeitnehm er	9.391	2.937	3.244,93	9.673	9.963	10.262
	647 020 00 Beiträge Versorgungskasse Arbeitnehmer	0	0	834,23	0	0	0
644 - 646	Versorgungsaufwendungen	3.248	380	0,00	3.346	3.446	3.550
	645 100 00 Aufwend.a.Versorgungsk.für tarifl.Besch.	3.248	380	0,00	3.346	3.446	3.550
60,6 1, 67- 69	Aufwendungen für Sach- und Dienstleistungen	84.575	96.245	63.119,64	88.825	80.825	80.825
	605 100 00 Aufwendungen für Strom	20.000	12.000	7.002,04	20.000	20.000	20.000
	605 200 00 Aufwendungen für Gas	25.000	45.000	14.941,65	25.000	25.000	25.000
	605 600 00 Aufwendungen für Wasser	2.100	1.765	0,00	2.100	2.100	2.100
	605 700 00 Aufwendungen für Abwasser	2.300	2.205	121,98	2.300	2.300	2.300
	608 100 00 Aufwendungen für Reinigungsmittel	500	1.900	2.700,77	500	500	500
	616 101 00 Instandhaltung Gebäude	16.000	15.000	22.192,35	20.250	12.250	12.250
	616 102 00 Instandhaltung Außenanlagen	1.200	1.200	2.127,29	1.200	1.200	1.200
	616 300 00 Instandhaltung von Einrichtungen u. Ausstattungen	800	1.000	0,00	800	800	800
	616 600 00 Produktions- u. Verfahrenskosten EDV-Programme, Wartung u. Unterhaltung eig. EDV	600	600	626,74	600	600	600
	616 601 00 Wartungskosten	5.000	7.000	3.552,07	5.000	5.000	5.000
	617 105 00 Aufwendungen für Fremdentsorgung	2.450	2.300	2.100,20	2.450	2.450	2.450
	617 300 00 Fremdreinigung	500	665	1.523,20	500	500	500
	617 400 00 Schornsteinfegerkosten	125	110	102,86	125	125	125

Teilergebnishaushalt EUR							
Bezeichnung		Haushaltsan satz 2025	Haushaltsan satz 2024	Ergebnis 2023 EUR	Fi-Planung 2026 EUR	Fi-Planung 2027 EUR	Fi-Planung 2028 EUR
	690 000 00 Beiträge gebäudebezogene Versicherungen	8.000	5.500	6.128,49	8.000	8.000	8.000
66	Abschreibungen	16.190	16.760	16.963,99	16.190	16.180	15.990
	662 000 00 Abschr. Gebäude,Sachanl.,Infra.vermögen	15.840	15.840	15.838,00	15.840	15.840	15.840
	664 200 00 Abschreibungen auf Betriebsausstattung	280	360	551,00	280	270	150
	665 000 00 Abschreib.a.geringw.Wirtschaftsg.(GWG)	70	560	574,99	70	70	0
70, 74, 76	Sonstige ordentliche Aufwendungen	100	48	52,24	100	100	100
	702 000 00 Grundsteuer	100	48	52,24	100	100	100
	Summe der ordentlichen Aufwendungen (Nr. 11 bis 18)	157.384	128.090	98.981,31	163.331	157.067	158.676
	Verwaltungsergebnis (Nr. 10 ./i. Nr. 19)	-126.244	-106.470	-76.051,31	-132.191	-125.927	-127.536
	Finanzergebnis (Nr. 21 ./i. Nr. 22)	0	0	0,00	0	0	0
	Ordentliches Ergebnis (Nr. 20 und Nr. 23)	-126.244	-106.470	-76.051,31	-132.191	-125.927	-127.536
59	Außerordentliche Erträge	0	0	34.967,30	0	0	0
	598 900 00 Sonstige periodenfremde Erträge	0	0	34.967,30	0	0	0
79	Außerordentliche Aufwendungen	0	0	3.442,79	0	0	0
	797 000 00 Periodenfremde Aufwendungen	0	0	3.442,79	0	0	0
	Außerordentliches Ergebnis (Nr. 25 ./i. Nr. 26)	0	0	31.524,51	0	0	0
	Jahresergebnis vor internen Leistungsbeziehungen (Nr. 24 und Nr. 27)	-126.244	-106.470	-44.526,80	-132.191	-125.927	-127.536
	Kosten aus internen Leistungsbeziehungen	29.893	29.893	71.228,09	29.893	29.893	29.893
	970 790 30 Aufwand ILV Fuhrpark Bauhof	330	330	0,00	330	330	330
	970 790 40 Aufwand ILV Personalamt	0	0	34.059,17	0	0	0
	970 790 60 Aufwand ILV Kämmerei	2.619	2.619	2.992,14	2.619	2.619	2.619
	970 790 70 Aufwand ILV Kasse	2.130	2.130	1.947,41	2.130	2.130	2.130
	970 790 80 Aufwand ILV Liegenschaften	24.814	24.814	32.229,37	24.814	24.814	24.814
	Ergebnis der internen Leistungsbeziehungen (Nr. 29 ./i. Nr. 30)	-29.893	-29.893	-71.228,09	-29.893	-29.893	-29.893
	Jahresergebnis nach internen Leistungsbeziehungen (Nr. 28 und Nr. 31)	-156.137	-136.363	-115.754,89	-162.084	-155.820	-157.429

Gesamtproduktplan	Stadt	Bad Camberg
Produktbereich	01	Innere Verwaltung
Produktgruppe	01.02	Liegenschafts- und Gebäudemanagement
Produkt	01.02.07	Verwaltung und Bewirtschaftung des Bürgerhauses Gemeindezentrum Würges

Erläuterung (zur Auswertung)

1020701 Bürgerhaus Gemeindezentrum Würges - 61610100 Instandhaltung Gebäude -

HHP 2025:

Wärmemengenzähler, Außenbeleuchtung Vorplatz

HHP 2026:

Rauchwarnmelder, Energetische Ertüchtigung des Wintergartens

Gesamtproduktplan	Stadt	Bad Camberg
Produktbereich	01	Innere Verwaltung
Produktgruppe	01.02	Liegenschafts- und Gebäudemanagement
Produkt	01.02.07	Verwaltung und Bewirtschaftung des Bürgerhauses Gemeindezentrum Würges

Maßnahme: 1020 Inventarbeschaffungen Bürgerhäuser Gesamtstadt über 1.000 €

Maßnahmeverantwortung

Bauleitung

Maßnahmenart

Sachen des AV > 1.000 EUR

Maßnahmenbeginn

01.01.2019

Maßnahmenende

Maßnahmenblatt							
	Haushaltsansatz 2025	Haushaltsansatz 2024	Ergebnis 2023	VE	Fi-Planung 2026 EUR	Fi-Planung 2027 EUR	Fi-Planung 2028 EUR
Einzahlungen aus Investitionstätigkeit							
1	Einzahlungen aus Investitionszuweisungen und -zuschüssen sowie aus Investitionsbeiträgen	0	0	0,00	0	0	0
2	Einzahlungen aus Abgängen von Vermögensgegenständen des Sachanlagevermögens und des immateriellen Anlagevermögens	0	0	0,00	0	0	0
3	Einzahlungen aus Abgängen von Vermögensgegenständen des Finanzanlagevermögens	0	0	0,00	0	0	0
Einzahlungen aus Finanzierungstätigkeit							
4	Einzahlungen aus der Aufnahme von Krediten und wirtschaftlich vergleichbaren Vorgängen für Investitionen	0	0	0,00	0	0	0
5	Summe Einzahlungen	0	0	0,00	0	0	0
Auszahlungen aus Investitionstätigkeit							
6	Auszahlungen für den Erwerb von Grundstücken und Gebäuden	0	0	0,00	0	0	0
7	Auszahlungen für Baumaßnahmen	0	0	0,00	0	0	0
8	Auszahlungen für Investitionen in das sonstige Sachanlagevermögen und immaterielle Anlagevermögen	1.000	5.000	1.200,00	0	1.000	1.000
	843 831 00 Ausz. Erwerb VG über 1000 Euro o.USt.	1.000	5.000	1.200,00	0	1.000	1.000
9	Auszahlungen für Investitionen in das Finanzanlagevermögen	0	0	0,00	0	0	0
Auszahlungen aus Finanzierungstätigkeit							
10	Auszahlungen für die Tilgung von Krediten und wirtschaftlich vergleichbaren Vorgängen für Investitionen	0	0	0,00	0	0	0
11	Summe Auszahlungen	1.000	5.000	1.200,00	0	1.000	1.000
12	Saldo (Einzahlungen ./. Auszahlungen)	-1.000	-5.000	-1.200,00	0	-1.000	-1.000

Gesamtproduktplan Stadt Bad Camberg
 Produktbereich 01 Innere Verwaltung
 Produktgruppe 01.02 Liegenschafts- und Gebäudemanagement
 Produkt 01.02.07 Verwaltung und Bewirtschaftung des Bürgerhauses Gemeindezentrum Würges

Maßnahme: 2252 Saaltheke für Gemeindezentrum Würges

Maßnahmeverantwortung

Bauleitung

Maßnahmenart

Sachen des AV > 1.000 EUR

Maßnahmenbeginn

01.01.2025

Maßnahmenende

31.12.2028

Maßnahmenblatt

		Haushalts- ansatz 2025	Haushalts- ansatz 2024	Ergebnis 2023	VE	Fi-Planung 2026 EUR	Fi-Planung 2027 EUR	Fi-Planung 2028 EUR
Einzahlungen aus Investitionstätigkeit								
1	Einzahlungen aus Investitionszuweisungen und -zuschüssen sowie aus Investitionsbeiträgen	0	0	0,00	0	0	0	0
2	Einzahlungen aus Abgängen von Vermögensgegenständen des Sachanlagevermögens und des immateriellen Anlagevermögens	0	0	0,00	0	0	0	0
3	Einzahlungen aus Abgängen von Vermögensgegenständen des Finanzanlagevermögens	0	0	0,00	0	0	0	0
Einzahlungen aus Finanzierungstätigkeit								
4	Einzahlungen aus der Aufnahme von Krediten und wirtschaftlich vergleichbaren Vorgängen für Investitionen	0	0	0,00	0	0	0	0
5	Summe Einzahlungen	0	0	0,00	0	0	0	0
Auszahlungen aus Investitionstätigkeit								
6	Auszahlungen für den Erwerb von Grundstücken und Gebäuden	0	0	0,00	0	0	0	0
7	Auszahlungen für Baumaßnahmen	0	0	0,00	0	0	0	0
8	Auszahlungen für Investitionen in das sonstige Sachanlagevermögen und immaterielle Anlagevermögen	20.000	0	0,00	0	0	0	0
	843 831 00 Ausz. Erwerb VG über 1000 Euro o.USt.	20.000	0	0,00	0	0	0	0
9	Auszahlungen für Investitionen in das Finanzanlagevermögen	0	0	0,00	0	0	0	0
Auszahlungen aus Finanzierungstätigkeit								
10	Auszahlungen für die Tilgung von Krediten und wirtschaftlich vergleichbaren Vorgängen für Investitionen	0	0	0,00	0	0	0	0
11	Summe Auszahlungen	20.000	0	0,00	0	0	0	0
12	Saldo (Einzahlungen ./.. Auszahlungen)	-20.000	0	0,00	0	0	0	0

Gesamtproduktplan	Stadt	Bad Camberg
Produktbereich	01	Innere Verwaltung
Produktgruppe	01.02	Liegenschafts- und Gebäudemanagement
Produkt	01.02.07	Verwaltung und Bewirtschaftung des Bürgerhauses Gemeindezentrum Würges

Maßnahme: 8006 GWG, Betriebs- und Geschäftsausstattung (250 € bis 1.000 €

Maßnahmeverantwortung

Bauleitung

Maßnahmenart

GWG (250 bis 1.000 EUR)

Maßnahmenbeginn

01.01.2018

Maßnahmenende

Maßnahmenblatt							
	Haushaltsansatz 2025	Haushaltsansatz 2024	Ergebnis 2023	VE	Fi-Planung 2026 EUR	Fi-Planung 2027 EUR	Fi-Planung 2028 EUR
Einzahlungen aus Investitionstätigkeit							
1	Einzahlungen aus Investitionszuweisungen und -zuschüssen sowie aus Investitionsbeiträgen	0	0	0,00	0	0	0
2	Einzahlungen aus Abgängen von Vermögensgegenständen des Sachanlagevermögens und des immateriellen Anlagevermögens	0	0	0,00	0	0	0
3	Einzahlungen aus Abgängen von Vermögensgegenständen des Finanzanlagevermögens	0	0	0,00	0	0	0
Einzahlungen aus Finanzierungstätigkeit							
4	Einzahlungen aus der Aufnahme von Krediten und wirtschaftlich vergleichbaren Vorgängen für Investitionen	0	0	0,00	0	0	0
5	Summe Einzahlungen	0	0	0,00	0	0	0
Auszahlungen aus Investitionstätigkeit							
6	Auszahlungen für den Erwerb von Grundstücken und Gebäuden	0	0	0,00	0	0	0
7	Auszahlungen für Baumaßnahmen	0	0	0,00	0	0	0
8	Auszahlungen für Investitionen in das sonstige Sachanlagevermögen und immaterielle Anlagevermögen	500	500	369,99	0	500	500
	843 832 00 Ausz. Erwerb VG unter 1.000 Euro o.USt.	500	500	369,99	0	500	500
9	Auszahlungen für Investitionen in das Finanzanlagevermögen	0	0	0,00	0	0	0
Auszahlungen aus Finanzierungstätigkeit							
10	Auszahlungen für die Tilgung von Krediten und wirtschaftlich vergleichbaren Vorgängen für Investitionen	0	0	0,00	0	0	0
11	Summe Auszahlungen	500	500	369,99	0	500	500
12	Saldo (Einzahlungen ./. Auszahlungen)	-500	-500	-369,99	0	-500	-500

Gesamtproduktplan	Stadt	Bad Camberg
Produktbereich	01	Innere Verwaltung
Produktgruppe	01.02	Liegenschafts- und Gebäudemanagement
Produkt	01.02.07	Verwaltung und Bewirtschaftung des Bürgerhauses Gemeindezentrum Würges

Teilfinanzhaushalt - Euro -								
Bezeichnung		Haushaltsansatz 2025	VE	Haushaltsansatz 2024	Ergebnis 2023 EUR	Fi-Planung 2026 EUR	Fi-Planung 2027 EUR	Fi-Planung 2028 EUR
Einzahlungen aus Investitionstätigkeit								
Einzahlungen aus Finanzierungstätigkeit								
5	Summe Einzahlungen	0	0	0	0,00	0	0	0
Auszahlungen aus Investitionstätigkeit								
6	Auszahlungen für Investitionen in das Sachanlagevermögen und immaterielle Anlagevermögen	21.500	0	5.500	1.569,99	1.500	1.500	1.500
	843 831 00 Ausz. Erwerb VG über 1000 Euro o.USt.	21.000	0	5.000	1.200,00	1.000	1.000	1.000
	843 832 00 Ausz. Erwerb VG unter 1.000 Euro o.USt.	500	0	500	369,99	500	500	500
Auszahlungen aus Finanzierungstätigkeit								
10	Summe Auszahlungen	21.500	0	5.500	1.569,99	1.500	1.500	1.500
11	Saldo (Einzahlungen ./ . Auszahlungen)	-21.500	0	-5.500	-1.569,99	-1.500	-1.500	-1.500

Teilergebnishaushalt EUR							
Bezeichnung		Haushaltsan satz 2025	Haushaltsan satz 2024	Ergebnis 2023 EUR	Fi-Planung 2026 EUR	Fi-Planung 2027 EUR	Fi-Planung 2028 EUR
50	Privatrechtliche Leistungsentgelte	3.000	15.600	23.631,48	15.600	15.600	15.600
	500 310 20 Pachteinnahmen Gastronomie "Cafe im Amth	3.000	15.600	3.989,56	15.600	15.600	15.600
	500 310 40 Pachteinnahmen Praxisräume Badehaus	0	0	19.641,92	0	0	0
548 -	Kostenersatzleistungen und -erstattungen	0	0	5.474,52	0	0	0
549	548 800 00 Kostenerstatt.v.übrigen Bereichen	0	0	5.474,52	0	0	0
53	Sonstige ordentliche Erträge	4.800	3.500	10.663,00	4.800	5.000	5.000
	530 000 00 Nebenerlöse a.Vermietung u.Verpachtung	0	0	6.629,44	0	0	0
	530 011 00 Pachtnebenkosten Gastronomie	4.800	3.500	4.033,56	4.800	5.000	5.000
	Summe der ordentlichen Erträge (Nr. 1 bis 9)	7.800	19.100	39.769,00	20.400	20.600	20.600
60,6 1, 67- 69	Aufwendungen für Sach- und Dienstleistungen	57.400	12.600	46.061,35	106.400	7.600	7.600
	605 100 00 Aufwendungen für Strom	500	0	2.169,00	0	0	0
	605 200 00 Aufwendungen für Gas	500	0	6.558,23	0	0	0
	605 600 00 Aufwendungen für Wasser	0	0	1.550,63	0	0	0
	605 700 00 Aufwendungen für Abwasser	0	0	3.105,62	0	0	0
	616 101 00 Instandhaltung Gebäude	50.000	2.000	22.150,89	100.000	1.200	1.200
	616 300 00 Instandhaltung von Einrichtungen u. Ausstattungen	0	3.000	1.000,00	0	0	0
	616 600 00 Produktions- u. Verfahrenskosten EDV-Programme, Wartung u. Unterhaltung eig. EDV	500	500	0,00	500	500	500
	616 601 00 Wartungskosten	2.500	2.500	3.583,13	2.500	2.500	2.500
	617 100 00 Aufwendungen für Fremdentsorgung	1.400	2.500	2.005,11	1.400	1.400	1.400
	617 300 00 Fremdreinigung	0	0	1.645,00	0	0	0
	617 400 00 Schornsteinfegerkosten	0	100	95,85	0	0	0
	690 000 00 Beiträge gebäudebezogene Versicherungen	2.000	1.850	2.197,89	2.000	2.000	2.000
	690 900 00 Beiträge für sonstige Versicherungen	0	150	0,00	0	0	0
66	Abschreibungen	14.040	45.150	45.199,82	14.040	14.040	14.040
	662 000 00 Abschr. Gebäude,Sachanl.,Infra.vermögen	11.500	43.680	43.685,00	11.500	11.500	11.500
	664 200 00 Abschreibungen auf Betriebsausstattung	2.540	1.340	1.393,82	2.540	2.540	2.540
	665 000 00 Abschreib.a.geringw.Wirtschaftsg.(GWG)	0	130	121,00	0	0	0
70, 74, 76	Sonstige ordentliche Aufwendungen	0	0	3.836,00	0	0	0
	702 000 00 Grundsteuer	0	0	3.836,00	0	0	0
	Summe der ordentlichen Aufwendungen (Nr. 11 bis 18)	71.440	57.750	95.097,17	120.440	21.640	21.640
	Verwaltungsergebnis (Nr. 10 ./i. Nr. 19)	-63.640	-38.650	-55.328,17	-100.040	-1.040	-1.040
	Finanzergebnis (Nr. 21 ./i. Nr. 22)	0	0	0,00	0	0	0
	Ordentliches Ergebnis (Nr. 20 und Nr. 23)	-63.640	-38.650	-55.328,17	-100.040	-1.040	-1.040
59	Außerordentliche Erträge	0	0	3.302,48	0	0	0
	598 900 00 Sonstige periodenfremde Erträge	0	0	3.302,48	0	0	0
79	Außerordentliche Aufwendungen	0	0	6.461,39	0	0	0

Gesamtproduktplan Stadt Bad Camberg
Produktbereich 01 Innere Verwaltung
Produktgruppe 01.02 Liegenschafts- und Gebäudemanagement
Produkt 01.02.08 Verwaltung und Bewirtschaftung Gebäude Amthof-Café

Teilergebnishaushalt EUR							
Bezeichnung		Haushaltsan satz 2025	Haushaltsan satz 2024	Ergebnis 2023 EUR	Fi-Planung 2026 EUR	Fi-Planung 2027 EUR	Fi-Planung 2028 EUR
	797 000 00 Periodenfremde Aufwendungen	0	0	6.461,39	0	0	0
	Außerordentliches Ergebnis (Nr. 25 ./ Nr. 26)	0	0	-3.158,91	0	0	0
	Jahresergebnis vor internen Leistungsbeziehungen (Nr. 24 und Nr. 27)	-63.640	-38.650	-58.487,08	-100.040	-1.040	-1.040
	Kosten aus internen Leistungsbeziehungen	10.182	10.182	12.758,14	10.182	10.182	10.182
	970 790 30 Aufwand ILV Fuhrpark Bauhof	0	0	5,00	0	0	0
	970 790 40 Aufwand ILV Personalamt	0	0	4.087,10	0	0	0
	970 790 60 Aufwand ILV Kämmerei	4.466	4.466	3.297,17	4.466	4.466	4.466
	970 790 70 Aufwand ILV Kasse	3.235	3.235	2.145,93	3.235	3.235	3.235
	970 790 80 Aufwand ILV Liegenschaften	2.481	2.481	3.222,94	2.481	2.481	2.481
	Ergebnis der internen Leistungsbeziehungen (Nr. 29 ./ Nr. 30)	-10.182	-10.182	-12.758,14	-10.182	-10.182	-10.182
	Jahresergebnis nach internen Leistungsbeziehungen (Nr. 28 und Nr. 31)	-73.822	-48.832	-71.245,22	-110.222	-11.222	-11.222

Gesamtproduktplan	Stadt	Bad Camberg
Produktbereich	01	Innere Verwaltung
Produktgruppe	01.02	Liegenschafts- und Gebäudemanagement
Produkt	01.02.08	Verwaltung und Bewirtschaftung Gebäude Amthof-Café

Erläuterung (zur Auswertung)

1020800 Verwaltung und Bewirtschaftung Gebäude Kur und Badebetriebe - 54880000 Kostenerstatt.v.übrigen Bereichen -

Veranschlagung bei 07.01.02 Badehaus

1020801 Kur- und Gesundheitszentrum - 50031040 Pachteinnahmen Praxisräume Badehaus -

Veranschlagung bei 07.01.02 Badehaus

1020801 Kur- und Gesundheitszentrum - 53000000 Nebenerlöse a.Vermietung u.Verpachtung -

Veranschlagung bei 07.01.02 Badehaus

1020803 Amthof-Cafe - 61610100 Instandhaltung Gebäude -

HHP 2025:

Sanierung Obergeschoss Amthof-Cafe

Gesamtproduktplan	Stadt	Bad Camberg
Produktbereich	01	Innere Verwaltung
Produktgruppe	01.02	Liegenschafts- und Gebäudemanagement
Produkt	01.02.08	Verwaltung und Bewirtschaftung Gebäude Amthof-Café

Maßnahme: 1023 Inventarbeschaffungen Kur- und Badebetriebe über 1.000 €

Maßnahmeverantwortung

Bauleitung

Maßnahmenart

Sachen des AV > 1.000 EUR

Maßnahmenbeginn

01.01.2018

Maßnahmenende

Maßnahmenblatt								
		Haushalts- ansatz 2025	Haushalts- ansatz 2024	Ergebnis 2023	VE	Fi-Planung 2026 EUR	Fi-Planung 2027 EUR	Fi-Planung 2028 EUR
Einzahlungen aus Investitionstätigkeit								
1	Einzahlungen aus Investitionszuweisungen und -zuschüssen sowie aus Investitionsbeiträgen	0	0	0,00	0	0	0	0
2	Einzahlungen aus Abgängen von Vermögensgegenständen des Sachanlagevermögens und des immateriellen Anlagevermögens	0	0	0,00	0	0	0	0
3	Einzahlungen aus Abgängen von Vermögensgegenständen des Finanzanlagevermögens	0	0	0,00	0	0	0	0
Einzahlungen aus Finanzierungstätigkeit								
4	Einzahlungen aus der Aufnahme von Krediten und wirtschaftlich vergleichbaren Vorgängen für Investitionen	0	0	0,00	0	0	0	0
5	Summe Einzahlungen	0	0	0,00	0	0	0	0
Auszahlungen aus Investitionstätigkeit								
6	Auszahlungen für den Erwerb von Grundstücken und Gebäuden	0	0	0,00	0	0	0	0
7	Auszahlungen für Baumaßnahmen	0	0	0,00	0	0	0	0
8	Auszahlungen für Investitionen in das sonstige Sachanlagevermögen und immaterielle Anlagevermögen	1.000	1.000	4.108,82	0	1.000	1.000	1.000
	843 831 00 Ausz. Erwerb VG über 1000 Euro o.USt.	1.000	1.000	4.108,82	0	1.000	1.000	1.000
9	Auszahlungen für Investitionen in das Finanzanlagevermögen	0	0	0,00	0	0	0	0
Auszahlungen aus Finanzierungstätigkeit								
10	Auszahlungen für die Tilgung von Krediten und wirtschaftlich vergleichbaren Vorgängen für Investitionen	0	0	0,00	0	0	0	0
11	Summe Auszahlungen	1.000	1.000	4.108,82	0	1.000	1.000	1.000
12	Saldo (Einzahlungen ./.. Auszahlungen)	-1.000	-1.000	-4.108,82	0	-1.000	-1.000	-1.000

Gesamtproduktplan	Stadt	Bad Camberg
Produktbereich	01	Innere Verwaltung
Produktgruppe	01.02	Liegenschafts- und Gebäudemanagement
Produkt	01.02.08	Verwaltung und Bewirtschaftung Gebäude Amthof-Café

Maßnahme: 2165 Barrierefreiheit:Maßnahmen zur Erhöhung der Barrierefreiheit

Maßnahmeverantwortung

Bauleitung

Maßnahmenart

Investitionen

Maßnahmenbeginn

01.01.2019

Maßnahmenende

Maßnahmenblatt							
	Haushaltsansatz 2025	Haushaltsansatz 2024	Ergebnis 2023	VE	Fi-Planung 2026 EUR	Fi-Planung 2027 EUR	Fi-Planung 2028 EUR
Einzahlungen aus Investitionstätigkeit							
1	Einzahlungen aus Investitionszuweisungen und -zuschüssen sowie aus Investitionsbeiträgen 820 811 00 Einz.Invest.zuweis.v.Land	0 0	70.000 70.000	0,00 0,00	0 0	0 0	0 0
2	Einzahlungen aus Abgängen von Vermögensgegenständen des Sachanlagevermögens und des immateriellen Anlagevermögens	0	0	0,00	0	0	0
3	Einzahlungen aus Abgängen von Vermögensgegenständen des Finanzanlagevermögens	0	0	0,00	0	0	0
Einzahlungen aus Finanzierungstätigkeit							
4	Einzahlungen aus der Aufnahme von Krediten und wirtschaftlich vergleichbaren Vorgängen für Investitionen	0	0	0,00	0	0	0
5	Summe Einzahlungen	0	70.000	0,00	0	0	0
Auszahlungen aus Investitionstätigkeit							
6	Auszahlungen für den Erwerb von Grundstücken und Gebäuden	0	0	0,00	0	0	0
7	Auszahlungen für Baumaßnahmen 842 851 00 Auszahlungen für Hochbaumaßnahmen	0 0	100.000 100.000	0,00 0,00	0 0	0 0	0 0
8	Auszahlungen für Investitionen in das sonstige Sachanlagevermögen und immaterielle Anlagevermögen	0	0	0,00	0	0	0
9	Auszahlungen für Investitionen in das Finanzanlagevermögen	0	0	0,00	0	0	0
Auszahlungen aus Finanzierungstätigkeit							
10	Auszahlungen für die Tilgung von Krediten und wirtschaftlich vergleichbaren Vorgängen für Investitionen	0	0	0,00	0	0	0
11	Summe Auszahlungen	0	100.000	0,00	0	0	0
12	Saldo (Einzahlungen ./ Auszahlungen)	0	-30.000	0,00	0	0	0

Gesamtproduktplan	Stadt	Bad Camberg
Produktbereich	01	Innere Verwaltung
Produktgruppe	01.02	Liegenschafts- und Gebäudemanagement
Produkt	01.02.08	Verwaltung und Bewirtschaftung Gebäude Amthof-Café

Maßnahme: 8006 GWG, Betriebs- und Geschäftsausstattung (250 € bis 1.000 €

Maßnahmeverantwortung

Bauleitung

Maßnahmenart

GWG (250 bis 1.000 EUR)

Maßnahmenbeginn

01.01.2018

Maßnahmenende

Maßnahmenblatt								
		Haushaltsansatz 2025	Haushaltsansatz 2024	Ergebnis 2023	VE	Fi-Planung 2026 EUR	Fi-Planung 2027 EUR	Fi-Planung 2028 EUR
Einzahlungen aus Investitionstätigkeit								
1	Einzahlungen aus Investitionszuweisungen und -zuschüssen sowie aus Investitionsbeiträgen	0	0	0,00	0	0	0	0
2	Einzahlungen aus Abgängen von Vermögensgegenständen des Sachanlagevermögens und des immateriellen Anlagevermögens	0	0	0,00	0	0	0	0
3	Einzahlungen aus Abgängen von Vermögensgegenständen des Finanzanlagevermögens	0	0	0,00	0	0	0	0
Einzahlungen aus Finanzierungstätigkeit								
4	Einzahlungen aus der Aufnahme von Krediten und wirtschaftlich vergleichbaren Vorgängen für Investitionen	0	0	0,00	0	0	0	0
5	Summe Einzahlungen	0	0	0,00	0	0	0	0
Auszahlungen aus Investitionstätigkeit								
6	Auszahlungen für den Erwerb von Grundstücken und Gebäuden	0	0	0,00	0	0	0	0
7	Auszahlungen für Baumaßnahmen	0	0	0,00	0	0	0	0
8	Auszahlungen für Investitionen in das sonstige Sachanlagevermögen und immaterielle Anlagevermögen	1.000	1.000	0,00	0	1.000	1.000	1.000
	843 832 00 Ausz. Erwerb VG unter 1.000 Euro o.USt.	1.000	1.000	0,00	0	1.000	1.000	1.000
9	Auszahlungen für Investitionen in das Finanzanlagevermögen	0	0	0,00	0	0	0	0
Auszahlungen aus Finanzierungstätigkeit								
10	Auszahlungen für die Tilgung von Krediten und wirtschaftlich vergleichbaren Vorgängen für Investitionen	0	0	0,00	0	0	0	0
11	Summe Auszahlungen	1.000	1.000	0,00	0	1.000	1.000	1.000
12	Saldo (Einzahlungen ./.. Auszahlungen)	-1.000	-1.000	0,00	0	-1.000	-1.000	-1.000

Gesamtproduktplan	Stadt	Bad Camberg
Produktbereich	01	Innere Verwaltung
Produktgruppe	01.02	Liegenschafts- und Gebäudemanagement
Produkt	01.02.08	Verwaltung und Bewirtschaftung Gebäude Amthof-Café

Teilfinanzhaushalt - Euro -

Bezeichnung		Haushaltsansatz 2025	VE	Haushaltsansatz 2024	Ergebnis 2023 EUR	Fi-Planung 2026 EUR	Fi-Planung 2027 EUR	Fi-Planung 2028 EUR
Einzahlungen aus Investitionstätigkeit								
1	Einzahlungen aus Investitionszuweisungen, -zuschüssen sowie aus Investitionsbeiträgen	0	0	70.000	0,00	0	0	0
	820 811 00 Einz.Invest.zuweis.v.Land	0	0	70.000	0,00	0	0	0
Einzahlungen aus Finanzierungstätigkeit								
5	Summe Einzahlungen	0	0	70.000	0,00	0	0	0
Auszahlungen aus Investitionstätigkeit								
6	Auszahlungen für Investitionen in das Sachanlagevermögen und immaterielle Anlagevermögen	2.000	0	102.000	4.108,82	2.000	2.000	2.000
	842 851 00 Auszahlungen für Hochbaumaßnahmen	0	0	100.000	0,00	0	0	0
	843 831 00 Ausz. Erwerb VG über 1000 Euro o.USt.	1.000	0	1.000	4.108,82	1.000	1.000	1.000
	843 832 00 Ausz. Erwerb VG unter 1.000 Euro o.USt.	1.000	0	1.000	0,00	1.000	1.000	1.000
Auszahlungen aus Finanzierungstätigkeit								
10	Summe Auszahlungen	2.000	0	102.000	4.108,82	2.000	2.000	2.000
11	Saldo (Einzahlungen ./i. Auszahlungen)	-2.000	0	-32.000	-4.108,82	-2.000	-2.000	-2.000

Gesamtproduktplan	Stadt	Bad Camberg
Produktbereich	01	Innere Verwaltung
Produktgruppe	01.02	Liegenschafts- und Gebäudemanagement
Produkt	01.02.09	Fotovoltaikanlagen

Teilergebnishaushalt EUR							
Bezeichnung		Haushaltsan satz 2025	Haushaltsan satz 2024	Ergebnis 2023 EUR	Fi-Planung 2026 EUR	Fi-Planung 2027 EUR	Fi-Planung 2028 EUR
53	Sonstige ordentliche Erträge	6.000	6.000	5.236,73	6.000	6.000	6.000
	530 201 00 Einspeiseverg. PV-Anlage	6.000	6.000	5.236,73	6.000	6.000	6.000
	Summe der ordentlichen Erträge (Nr. 1 bis 9)	6.000	6.000	5.236,73	6.000	6.000	6.000
60,6 1, 67- 69	Aufwendungen für Sach- und Dienstleistungen	3.800	250	199,73	3.800	3.800	3.800
	616 601 00 Wartungskosten	3.500	0	0,00	3.500	3.500	3.500
	690 900 00 Beiträge für sonstige Versicherungen	300	250	199,73	300	300	300
66	Abschreibungen	2.730	2.730	2.731,00	2.730	2.730	2.730
	663 000 00 Abschr.auf techn. Anlagen und Maschinen	2.730	2.730	2.731,00	2.730	2.730	2.730
	Summe der ordentlichen Aufwendungen (Nr. 11 bis 18)	6.530	2.980	2.930,73	6.530	6.530	6.530
	Verwaltungsergebnis (Nr. 10 ./ Nr. 19)	-530	3.020	2.306,00	-530	-530	-530
	Finanzergebnis (Nr. 21 ./ Nr. 22)	0	0	0,00	0	0	0
	Ordentliches Ergebnis (Nr. 20 und Nr. 23)	-530	3.020	2.306,00	-530	-530	-530
	Außerordentliches Ergebnis (Nr. 25 ./ Nr. 26)	0	0	0,00	0	0	0
	Jahresergebnis vor internen Leistungsbeziehungen (Nr. 24 und Nr. 27)	-530	3.020	2.306,00	-530	-530	-530
	Kosten aus internen Leistungsbeziehungen	376	376	431,61	376	376	376
	970 790 60 Aufwand ILV Kämmerei	165	165	261,45	165	165	165
	970 790 70 Aufwand ILV Kasse	211	211	170,16	211	211	211
	Ergebnis der internen Leistungsbeziehungen (Nr. 29 ./ Nr. 30)	-376	-376	-431,61	-376	-376	-376
	Jahresergebnis nach internen Leistungsbeziehungen (Nr. 28 und Nr. 31)	-906	2.644	1.874,39	-906	-906	-906

Gesamtproduktplan	Stadt	Bad Camberg
Produktbereich	01	Innere Verwaltung
Produktgruppe	01.03	Technische Dienste, Bauhof
Produkt	01.03.01	Bauhof und Fuhrpark

Teilergebnishaushalt EUR							
Bezeichnung		Haushaltsansatz 2025	Haushaltsansatz 2024	Ergebnis 2023 EUR	Fi-Planung 2026 EUR	Fi-Planung 2027 EUR	Fi-Planung 2028 EUR
50	Privatrechtliche Leistungsentgelte	8.778	8.778	8.778,00	8.778	8.778	8.778
	500 310 70 Mieterlöse Forst für Räume Bauhof, Lahns	8.778	8.778	8.778,00	8.778	8.778	8.778
548-549	Kostensersatzleistungen und -erstattungen	12.800	10.300	17.538,52	12.800	12.800	12.800
	548 504 00 Miete Bauhof Anteil Stadtwerke	10.000	6.500	5.400,00	10.000	10.000	10.000
	548 505 00 Anteil Nebenkosten Bauhof Anteil Stadtwe	1.800	1.800	2.800,00	1.800	1.800	1.800
	548 800 00 Kostenerstatt.v.übrigen Bereichen	1.000	2.000	9.338,52	1.000	1.000	1.000
53	Sonstige ordentliche Erträge	2.200	1.800	615,78	2.200	2.200	2.200
	530 400 00 Nebenerlöse a.Ablieferung a.Nebentätigk.	1.200	1.200	60,00	1.200	1.200	1.200
	530 990 00 Andere sonstige Nebenerlöse	1.000	600	306,78	1.000	1.000	1.000
	539 900 00 Andere sonstige betriebliche Erträge	0	0	249,00	0	0	0
	Summe der ordentlichen Erträge (Nr. 1 bis 9)	23.778	20.878	26.932,30	23.778	23.778	23.778
62,6 3,64 0- 643, 647- 649, 65	Personalaufwendungen	1.651.571	1.683.934	1.597.050,28	1.701.061	1.752.291	1.804.546
	620 000 00 Entg.f.geleist.Arbeitsz.Arbeitn.(Zulag.)	1.352.497	1.380.344	1.265.234,90	1.393.072	1.434.865	1.477.910
	622 300 00 Zuf. Urlaubsrückstellung AN	0	0	6.769,68	0	0	0
	622 303 00 Auflösung Urlaubsrückstell. AN	0	0	-24.439,78	0	0	0
	625 000 00 Sachbezüge Arbeitnehmer	0	0	249,00	0	0	0
	640 020 00 Beitr.gesetzl.Sozialvers.Arbeitnehmer	289.384	294.590	256.800,87	298.066	307.008	316.218
	642 000 00 Beitr. Berufsgenoss.,Unfallversicherung	6.450	6.000	1.718,74	6.615	6.946	6.946
	647 020 00 Beiträge Versorgungskasse Arbeitnehmer	0	0	90.634,46	0	0	0
	649 100 00 Beihilfen Entgeltbereich	1.620	1.500	0,00	1.654	1.736	1.736
	650 900 00 Sonstige Aufwend.für Personalmaßnahmen	1.620	1.500	82,41	1.654	1.736	1.736
644-646	Versorgungsaufwendungen	100.451	104.264	0,00	103.465	106.569	109.766
	645 100 00 Aufwend.a.Versorgungsk.für tarifl.Besch.	100.451	104.264	0,00	103.465	106.569	109.766
60,6 1, 67- 69	Aufwendungen für Sach- und Dienstleistungen	266.015	301.627	278.817,36	264.515	270.015	274.765
	601 000 00 Büromat.,Drucksachen d.Verwalt.u.ä.Eintr.	400	400	405,70	400	400	400
	605 100 00 Aufwendungen für Strom	10.000	12.750	3.846,00	10.000	10.000	10.000
	605 400 00 Aufwendungen für Heizkosten, Pellets, Öl	8.000	16.000	6.007,47	8.500	9.000	9.500
	605 500 00 Aufwendungen für Treibstoffe	40.000	50.000	40.645,58	40.000	45.000	45.000
	605 600 00 Aufwendungen für Wasser	500	441	405,36	500	500	500
	605 700 00 Aufwendungen für Abwasser	2.000	2.786	1.966,52	2.000	2.000	2.000
	606 300 00 Materialaufw. Einricht.u.Ausstattungen	10.000	0	527,09	10.000	10.000	10.000
	607 000 00 Aufw.f.Berufskl.,Arb.schutzmittel u.ä.	8.000	5.000	4.540,49	8.000	8.000	8.000
	607 003 00 Mietkosten Berufskleidung Bauhof	14.000	13.000	12.097,18	14.000	14.000	14.000
	608 100 00 Aufwendungen für Reinigungsmittel	3.800	350	901,08	3.800	3.800	3.800
	608 900 00 Übriger sonstiger Materialaufwand	1.000	500	52,17	1.000	1.000	1.000
	608 910 00 Handtuch- und Seifenspender,Waschraum-AB	1.000	1.000	1.399,00	1.000	1.000	1.000
	616 101 00 Instandhaltung Gebäude	10.000	30.000	5.815,69	10.000	10.000	10.000
	616 102 00 Instandhaltung Außenanlagen	500	500	1.544,49	500	500	500

Gesamtproduktplan Stadt Bad Camberg
Produktbereich 01 Innere Verwaltung
Produktgruppe 01.03 Technische Dienste, Bauhof
Produkt 01.03.01 Bauhof und Fuhrpark

Teilergebnishaushalt EUR							
Bezeichnung		Haushaltsansatz 2025	Haushaltsansatz 2024	Ergebnis 2023 EUR	Fi-Planung 2026 EUR	Fi-Planung 2027 EUR	Fi-Planung 2028 EUR
	616 300 00 Instandhaltung von Einrichtungen u. Ausstattungen	10.000	25.000	33.618,75	10.000	10.000	10.000
	616 400 00 Fremdstandhaltung von Fahrzeugen	30.000	30.000	38.178,94	30.000	30.000	30.000
	616 600 00 Produktions- u. Verfahrenskosten EDV-Programme, Wartung u. Unterhaltung eig. EDV	4.000	2.500	1.963,50	4.000	4.000	4.000
	616 601 00 Wartungskosten	3.000	3.000	3.190,64	3.000	3.000	3.000
	617 101 00 Aufwendungen für Fremdensorgung, Sonder	32.000	32.000	53.850,25	32.000	32.000	32.000
	617 300 00 Fremdreinigung	5.000	8.000	7.378,00	5.000	5.000	5.000
	617 400 00 Schornsteinfegerkosten	125	150	272,68	125	125	125
	617 934 00 Führerscheinkosten Bauhof	4.000	3.000	167,99	4.000	4.000	4.000
	671 000 00 Leasing Drucker und Kopierer	0	0	189,75	0	0	0
	671 025 00 Leasing Unimog Bauhof	30.750	30.750	30.723,48	30.750	30.750	35.000
	671 026 00 Leasing E-Bikes	0	5.200	4.041,64	0	0	0
	677 103 00 Sachverständigenkosten Gefahrgut	3.600	3.600	3.510,50	3.600	3.600	3.600
	683 200 00 Telefonkosten	1.100	1.400	1.204,63	1.100	1.100	1.100
	683 300 00 GEZ-Gebühren	2.200	1.200	1.175,04	2.200	2.200	2.200
	685 000 00 Aufwendungen für Reisekosten	40	200	0,00	40	40	40
	688 000 00 Aufwendungen für Fort- u. Weiterbildung	6.000	3.000	812,50	4.000	4.000	4.000
	690 000 00 Beiträge gebäudebezogene Versicherungen	10.000	5.900	6.719,43	10.000	10.000	10.000
	690 100 00 Kfz-Versicherungsbeiträge	15.000	14.000	11.566,22	15.000	15.000	15.000
	699 100 20 Niederschlagung	0	0	99,60	0	0	0
66	Abschreibungen	132.920	93.910	103.698,01	124.310	111.730	100.520
	662 000 00 Abschr. Gebäude, Sachanl., Infra.vermögen	20.320	19.800	19.974,92	20.320	20.320	20.320
	663 000 00 Abschr.auf techn. Anlagen und Maschinen	15.440	7.900	10.534,40	15.180	14.810	14.080
	664 100 00 Abschreibungen auf andere Anlagen	750	750	751,00	750	750	750
	664 200 00 Abschreibungen auf Betriebsausstattung	7.670	7.410	6.108,00	7.400	7.220	7.110
	664 300 00 Abschreibungen auf Fuhrpark	84.340	54.810	61.760,34	77.770	66.470	56.950
	665 000 00 Abschreib.a.geringw.Wirtschaftsg.(GW G)	4.400	3.240	4.569,35	2.890	2.160	1.310
70, 74, 76	Sonstige ordentliche Aufwendungen	9.510	9.068	8.282,64	9.510	9.510	9.510
	702 000 00 Grundsteuer	5.010	4.568	5.005,64	5.010	5.010	5.010
	703 000 00 Kfz-Steuern	4.500	4.500	3.277,00	4.500	4.500	4.500
	Summe der ordentlichen Aufwendungen (Nr. 11 bis 18)	2.160.467	2.192.803	1.987.848,29	2.202.861	2.250.115	2.299.107
	Verwaltungsergebnis (Nr. 10 ./ Nr. 19)	-2.136.689	-2.171.925	-1.960.915,99	-2.179.083	-2.226.337	-2.275.329
	Finanzergebnis (Nr. 21 ./ Nr. 22)	0	0	0,00	0	0	0
	Ordentliches Ergebnis (Nr. 20 und Nr. 23)	-2.136.689	-2.171.925	-1.960.915,99	-2.179.083	-2.226.337	-2.275.329
59	Außerordentliche Erträge	0	0	19.000,00	0	0	0
	591 210 00 Ertr.a.Veräuß.v.Verm.gegenst.ü.1000 Euro	0	0	19.000,00	0	0	0
79	Außerordentliche Aufwendungen	0	0	2.417,21	0	0	0
	794 100 00 Verluste Abgang von Sachanlagen	0	0	2,00	0	0	0
	797 000 00 Periodenfremde Aufwendungen	0	0	2.415,21	0	0	0
	Außerordentliches Ergebnis (Nr. 25 ./ Nr. 26)	0	0	16.582,79	0	0	0
	Jahresergebnis vor internen Leistungsbeziehungen (Nr. 24 und Nr. 27)	-2.136.689	-2.171.925	-1.944.333,20	-2.179.083	-2.226.337	-2.275.329
	Erlöse aus internen Leistungsbeziehungen	136.671	136.671	17.764,93	136.671	136.671	136.671
	970 400 20 Ertrag ILV Geräte Bauhof	35.361	35.361	6.510,75	35.361	35.361	35.361

Gesamtproduktplan	Stadt	Bad Camberg
Produktbereich	01	Innere Verwaltung
Produktgruppe	01.03	Technische Dienste, Bauhof
Produkt	01.03.01	Bauhof und Fuhrpark

Teilergebnishaushalt EUR							
Bezeichnung		Haushaltsansatz 2025	Haushaltsansatz 2024	Ergebnis 2023 EUR	Fi-Planung 2026 EUR	Fi-Planung 2027 EUR	Fi-Planung 2028 EUR
	970 400 30 Ertrag ILV Fuhrpark Bauhof	101.310	101.310	11.254,18	101.310	101.310	101.310
	Kosten aus internen Leistungsbeziehungen	100.386	100.386	50.905,81	100.386	100.386	100.386
	970 790 40 Aufwand ILV Personalamt	21.703	21.703	1.362,37	21.703	21.703	21.703
	970 790 50 Aufwand ILV EDV-Organisation	4.075	4.075	2.059,49	4.075	4.075	4.075
	970 790 60 Aufwand ILV Kämmererei	29.605	29.605	13.145,09	29.605	29.605	29.605
	970 790 70 Aufwand ILV Kasse	25.152	25.152	8.555,37	25.152	25.152	25.152
	970 790 80 Aufwand ILV Liegenschaften	19.851	19.851	25.783,49	19.851	19.851	19.851
	Ergebnis der internen Leistungsbeziehungen (Nr. 29 ./. Nr. 30)	36.285	36.285	-33.140,88	36.285	36.285	36.285
	Jahresergebnis nach internen Leistungsbeziehungen (Nr. 28 und Nr. 31)	-2.100.404	-2.135.640	-1.977.474,08	-2.142.798	-2.190.052	-2.239.044

Gesamtproduktplan	Stadt	Bad Camberg
Produktbereich	01	Innere Verwaltung
Produktgruppe	01.03	Technische Dienste, Bauhof
Produkt	01.03.01	Bauhof und Fuhrpark

Erläuterung (zur Auswertung)

1030100 Bauhof, Allgemein - 61610100 Instandhaltung Gebäude -

HHP 2025.
Zusätzliches Tor, Bohrmessstellen, neue Fenster

1030100 Bauhof, Allgemein - 61660000 Produktions- u.Verfahrenskosten EDV -

HHP 2025;
Digitalisierung Bestand

1030100 Bauhof, Allgemein - 84383100 Ausz. Erwerb VG über 1000 Euro o.USt. - 1021 Inventarbeschaffungen Bauhof über 1.000 €

HHP 2025:
u.a.
Rasenmäher, Wartungsscanner, Laubgebläse, Vermessungsgerät Grenzpunkte

1030100 Bauhof, Allgemein - 84383200 Ausz. Erwerb VG unter 1000 Euro o.USt. - 8006 GWG, Betriebs- und Geschäftsausstattung (250 € bis 1.000 €

HHP 2025:
Heckenschere

1030102 Fahrzeuge Bauhof - 84383100 Ausz. Erwerb VG über 1000 Euro o.USt. - 1021 Inventarbeschaffungen Bauhof über 1.000 €

HHP 2025:
u.a.
Ersatzbeschaffung Lkw (50.000 €),
Ersatzbeschaffung Pritschenwagen für das kleine Piaggogefährt (40.000 €)

Gesamtproduktplan	Stadt	Bad Camberg
Produktbereich	01	Innere Verwaltung
Produktgruppe	01.03	Technische Dienste, Bauhof
Produkt	01.03.01	Bauhof und Fuhrpark

Maßnahme: 1021 Inventarbeschaffungen Bauhof über 1.000 €

Maßnahmeverantwortung

Bauleitung

Maßnahmenart

Sachen des AV > 1.000 EUR

Maßnahmenbeginn

01.01.2018

Maßnahmenende

Maßnahmenblatt								
		Haushaltsansatz 2025	Haushaltsansatz 2024	Ergebnis 2023	VE	Fi-Planung 2026 EUR	Fi-Planung 2027 EUR	Fi-Planung 2028 EUR
Einzahlungen aus Investitionstätigkeit								
1	Einzahlungen aus Investitionszuweisungen und -zuschüssen sowie aus Investitionsbeiträgen	0	0	0,00	0	0	0	0
2	Einzahlungen aus Abgängen von Vermögensgegenständen des Sachanlagevermögens und des immateriellen Anlagevermögens	0	0	19.000,00	0	0	0	0
	822 832 00 Einz.a.Veräuß.v.VG unt. 1000 Euro o.USt.	0	0	19.000,00	0	0	0	0
3	Einzahlungen aus Abgängen von Vermögensgegenständen des Finanzanlagevermögens	0	0	0,00	0	0	0	0
Einzahlungen aus Finanzierungstätigkeit								
4	Einzahlungen aus der Aufnahme von Krediten und wirtschaftlich vergleichbaren Vorgängen für Investitionen	0	0	0,00	0	0	0	0
5	Summe Einzahlungen	0	0	19.000,00	0	0	0	0
Auszahlungen aus Investitionstätigkeit								
6	Auszahlungen für den Erwerb von Grundstücken und Gebäuden	0	0	0,00	0	0	0	0
7	Auszahlungen für Baumaßnahmen	0	0	0,00	0	0	0	0
8	Auszahlungen für Investitionen in das sonstige Sachanlagevermögen und immaterielle Anlagevermögen	100.000	220.000	288.138,27	0	100.000	100.000	100.000
	843 831 00 Ausz. Erwerb VG über 1000 Euro o.USt.	100.000	220.000	288.138,27	0	100.000	100.000	100.000
9	Auszahlungen für Investitionen in das Finanzanlagevermögen	0	0	0,00	0	0	0	0
Auszahlungen aus Finanzierungstätigkeit								
10	Auszahlungen für die Tilgung von Krediten und wirtschaftlich vergleichbaren Vorgängen für Investitionen	0	0	0,00	0	0	0	0
11	Summe Auszahlungen	100.000	220.000	288.138,27	0	100.000	100.000	100.000
12	Saldo (Einzahlungen ./ Auszahlungen)	-100.000	-220.000	-269.138,27	0	-100.000	-100.000	-100.000

Gesamtproduktplan	Stadt	Bad Camberg
Produktbereich	01	Innere Verwaltung
Produktgruppe	01.03	Technische Dienste, Bauhof
Produkt	01.03.01	Bauhof und Fuhrpark

Maßnahme: 2022 Anwesen Lahnstraße, Bauhof

Maßnahmeverantwortung

Bauleitung

Maßnahmenart

Investitionen

Maßnahmenbeginn

01.01.2019

Maßnahmenende

Maßnahmenblatt								
		Haushalts- ansatz 2025	Haushalts- ansatz 2024	Ergebnis 2023	VE	Fi-Planung 2026 EUR	Fi-Planung 2027 EUR	Fi-Planung 2028 EUR
Einzahlungen aus Investitionstätigkeit								
1	Einzahlungen aus Investitionszuweisungen und -zuschüssen sowie aus Investitionsbeiträgen	0	0	0,00	0	0	0	0
2	Einzahlungen aus Abgängen von Vermögensgegenständen des Sachanlagevermögens und des immateriellen Anlagevermögens	0	0	0,00	0	0	0	0
3	Einzahlungen aus Abgängen von Vermögensgegenständen des Finanzanlagevermögens	0	0	0,00	0	0	0	0
Einzahlungen aus Finanzierungstätigkeit								
4	Einzahlungen aus der Aufnahme von Krediten und wirtschaftlich vergleichbaren Vorgängen für Investitionen	0	0	0,00	0	0	0	0
5	Summe Einzahlungen	0	0	0,00	0	0	0	0
Auszahlungen aus Investitionstätigkeit								
6	Auszahlungen für den Erwerb von Grundstücken und Gebäuden	0	0	0,00	0	0	0	0
7	Auszahlungen für Baumaßnahmen	0	0	5.189,92	0	0	0	10.000
	842 851 00 Auszahlungen für Hochbaumaßnahmen	0	0	5.189,92	0	0	0	10.000
8	Auszahlungen für Investitionen in das sonstige Sachanlagevermögen und immaterielle Anlagevermögen	0	0	0,00	0	0	0	0
9	Auszahlungen für Investitionen in das Finanzanlagevermögen	0	0	0,00	0	0	0	0
Auszahlungen aus Finanzierungstätigkeit								
10	Auszahlungen für die Tilgung von Krediten und wirtschaftlich vergleichbaren Vorgängen für Investitionen	0	0	0,00	0	0	0	0
11	Summe Auszahlungen	0	0	5.189,92	0	0	0	10.000
12	Saldo (Einzahlungen ./.. Auszahlungen)	0	0	-5.189,92	0	0	0	-10.000

Gesamtproduktplan	Stadt	Bad Camberg
Produktbereich	01	Innere Verwaltung
Produktgruppe	01.03	Technische Dienste, Bauhof
Produkt	01.03.01	Bauhof und Fuhrpark

Maßnahme: 8006 GWG, Betriebs- und Geschäftsausstattung (250 € bis 1.000 €

Maßnahmeverantwortung

Bauleitung

Maßnahmenart

GWG (250 bis 1.000 EUR)

Maßnahmenbeginn

01.01.2018

Maßnahmenende

Maßnahmenblatt								
		Haushaltsansatz 2025	Haushaltsansatz 2024	Ergebnis 2023	VE	Fi-Planung 2026 EUR	Fi-Planung 2027 EUR	Fi-Planung 2028 EUR
Einzahlungen aus Investitionstätigkeit								
1	Einzahlungen aus Investitionszuweisungen und -zuschüssen sowie aus Investitionsbeiträgen	0	0	0,00	0	0	0	0
2	Einzahlungen aus Abgängen von Vermögensgegenständen des Sachanlagevermögens und des immateriellen Anlagevermögens	0	0	0,00	0	0	0	0
3	Einzahlungen aus Abgängen von Vermögensgegenständen des Finanzanlagevermögens	0	0	0,00	0	0	0	0
Einzahlungen aus Finanzierungstätigkeit								
4	Einzahlungen aus der Aufnahme von Krediten und wirtschaftlich vergleichbaren Vorgängen für Investitionen	0	0	0,00	0	0	0	0
5	Summe Einzahlungen	0	0	0,00	0	0	0	0
Auszahlungen aus Investitionstätigkeit								
6	Auszahlungen für den Erwerb von Grundstücken und Gebäuden	0	0	0,00	0	0	0	0
7	Auszahlungen für Baumaßnahmen	0	0	0,00	0	0	0	0
8	Auszahlungen für Investitionen in das sonstige Sachanlagevermögen und immaterielle Anlagevermögen	5.000	8.000	4.260,35	0	5.000	5.000	5.000
	843 832 00 Ausz. Erwerb VG unter 1.000 Euro o.USt.	5.000	8.000	4.260,35	0	5.000	5.000	5.000
9	Auszahlungen für Investitionen in das Finanzanlagevermögen	0	0	0,00	0	0	0	0
Auszahlungen aus Finanzierungstätigkeit								
10	Auszahlungen für die Tilgung von Krediten und wirtschaftlich vergleichbaren Vorgängen für Investitionen	0	0	0,00	0	0	0	0
11	Summe Auszahlungen	5.000	8.000	4.260,35	0	5.000	5.000	5.000
12	Saldo (Einzahlungen ./ Auszahlungen)	-5.000	-8.000	-4.260,35	0	-5.000	-5.000	-5.000

Gesamtproduktplan	Stadt	Bad Camberg
Produktbereich	01	Innere Verwaltung
Produktgruppe	01.03	Technische Dienste, Bauhof
Produkt	01.03.01	Bauhof und Fuhrpark

Teilfinanzhaushalt - Euro -								
Bezeichnung		Haushaltsansatz 2025	VE	Haushaltsansatz 2024	Ergebnis 2023 EUR	Fi-Planung 2026 EUR	Fi-Planung 2027 EUR	Fi-Planung 2028 EUR
Einzahlungen aus Investitionstätigkeit								
2	Einzahlungen aus Abgängen von Vermögensgegenständen des Sachanlagevermögens und des immateriellen Anlagevermögens	0	0	0	19.000,00	0	0	0
	822 832 00 Einz.a.Veräuß.v.VG unt. 1000 Euro o.USt.	0	0	0	19.000,00	0	0	0
Einzahlungen aus Finanzierungstätigkeit								
5	Summe Einzahlungen	0	0	0	19.000,00	0	0	0
Auszahlungen aus Investitionstätigkeit								
6	Auszahlungen für Investitionen in das Sachanlagevermögen und immaterielle Anlagevermögen	105.000	0	228.000	297.588,54	105.000	105.000	115.000
	842 851 00 Auszahlungen für Hochbaumaßnahmen	0	0	0	5.189,92	0	0	10.000
	843 831 00 Ausz. Erwerb VG über 1000 Euro o.USt.	100.000	0	220.000	288.138,27	100.000	100.000	100.000
	843 832 00 Ausz. Erwerb VG unter 1.000 Euro o.USt.	5.000	0	8.000	4.260,35	5.000	5.000	5.000
Auszahlungen aus Finanzierungstätigkeit								
10	Summe Auszahlungen	105.000	0	228.000	297.588,54	105.000	105.000	115.000
11	Saldo (Einzahlungen ./i. Auszahlungen)	-105.000	0	-228.000	-278.588,54	-105.000	-105.000	-115.000

Gesamtproduktplan	Stadt	Bad Camberg
Produktbereich	02	Sicherheit und Ordnung
Produktgruppe	02.01	Statistik und Wahlen
Produkt	02.01.01	Statistik und Wahlen

Teilergebnishaushalt EUR							
Bezeichnung		Haushaltsan satz 2025	Haushaltsan satz 2024	Ergebnis 2023 EUR	Fi-Planung 2026 EUR	Fi-Planung 2027 EUR	Fi-Planung 2028 EUR
548 -	Kostenersatzleistungen und -erstattungen	5.000	7.000	0,00	0	0	0
549	548 110 00 Kostenerstattungen vom Land	5.000	7.000	0,00	0	0	0
	Summe der ordentlichen Erträge (Nr. 1 bis 9)	5.000	7.000	0,00	0	0	0
60,6 1, 67- 69	Aufwendungen für Sach- und Dienstleistungen	13.800	21.000	4.745,98	13.300	13.300	13.300
	601 000 00 Büromat., Drucksachen d. Verwalt. u. ä. Einr.	3.000	3.000	207,08	1.000	1.000	1.000
	601 005 00 Aufwendungen für Wahlen, Druckkosten	1.000	3.000	820,68	2.500	2.500	2.500
	606 300 00 Materialaufw. Einricht. u. Ausstattungen	1.500	1.500	4,00	2.000	2.000	2.000
	616 600 00 Produktions- u. Verfahrenskosten EDV-Programme, Wartung u. Unterhaltung eig. EDV	1.000	1.000	790,40	1.400	1.400	1.400
	681 000 00 Zeitung/Fachlit. d. Verwalt. u. ähnl. Einr.	200	100	89,40	100	100	100
	682 000 00 Porto und Versandkosten	2.000	8.000	10,75	2.000	2.000	2.000
	685 000 00 Aufwendungen für Reisekosten	100	200	33,67	100	100	100
	686 201 00 Aufwendungen für Erfrischungsgelder Wahl	4.000	4.000	2.790,00	4.000	4.000	4.000
	688 000 00 Aufwendungen für Fort- u. Weiterbildung	1.000	200	0,00	200	200	200
	Summe der ordentlichen Aufwendungen (Nr. 11 bis 18)	13.800	21.000	4.745,98	13.300	13.300	13.300
	Verwaltungsergebnis (Nr. 10 ./ Nr. 19)	-8.800	-14.000	-4.745,98	-13.300	-13.300	-13.300
	Finanzergebnis (Nr. 21 ./ Nr. 22)	0	0	0,00	0	0	0
	Ordentliches Ergebnis (Nr. 20 und Nr. 23)	-8.800	-14.000	-4.745,98	-13.300	-13.300	-13.300
	Außerordentliches Ergebnis (Nr. 25 ./ Nr. 26)	0	0	0,00	0	0	0
	Jahresergebnis vor internen Leistungsbeziehungen (Nr. 24 und Nr. 27)	-8.800	-14.000	-4.745,98	-13.300	-13.300	-13.300
	Kosten aus internen Leistungsbeziehungen	1.163	1.163	1.245,47	1.163	1.163	1.163
	970 790 30 Aufwand ILV Fuhrpark Bauhof	132	132	94,50	132	132	132
	970 790 60 Aufwand ILV Kämmerei	413	413	697,20	413	413	413
	970 790 70 Aufwand ILV Kasse	618	618	453,77	618	618	618
	Ergebnis der internen Leistungsbeziehungen (Nr. 29 ./ Nr. 30)	-1.163	-1.163	-1.245,47	-1.163	-1.163	-1.163
	Jahresergebnis nach internen Leistungsbeziehungen (Nr. 28 und Nr. 31)	-9.963	-15.163	-5.991,45	-14.463	-14.463	-14.463

Gesamtproduktplan	Stadt	Bad Camberg
Produktbereich	02	Sicherheit und Ordnung
Produktgruppe	02.02	Ordnungsangelegenheiten
Produkt	02.02.01	Allgemeine öffentliche Sicherheit und Ordnung

Teilergebnishaushalt EUR							
Bezeichnung		Haushaltsan satz 2025	Haushaltsan satz 2024	Ergebnis 2023 EUR	Fi-Planung 2026 EUR	Fi-Planung 2027 EUR	Fi-Planung 2028 EUR
50	Privatrechtliche Leistungsentgelte	15.000	15.000	0,00	15.000	15.000	15.000
	500 300 10 Erstattungen der Obdachlosenmiete	15.000	15.000	0,00	15.000	15.000	15.000
51	Öffentlich-rechtliche Leistungsentgelte	37.650	35.000	35.170,44	37.650	37.650	37.650
	510 000 00 Öffentl.-rechtl. Verwaltungsgebühren	36.650	34.000	34.139,44	36.650	36.650	36.650
	515 001 00 Erträge aus Bußgeldern und Verwarnungen	1.000	1.000	1.031,00	1.000	1.000	1.000
548 - 549	Kostenersatzleistungen und -erstattungen	7.000	11.000	48.655,43	11.000	11.000	11.000
	548 204 00 Erstatt.Kreis f. zwangsw.Stillegung KfZ	4.000	8.000	9.885,00	8.000	8.000	8.000
	548 800 00 Kostenerstatt.v.übrigen Bereichen	0	0	32.795,00	0	0	0
	549 001 00 andere Kostenersatzleistungen und -ersta	3.000	3.000	5.975,43	3.000	3.000	3.000
53	Sonstige ordentliche Erträge	200	200	447,60	200	200	200
	539 200 00 Eigenbeteiligung Wahlleistungen Beihilfe	200	200	226,80	200	200	200
	539 900 00 Andere sonstige betriebliche Erträge	0	0	220,80	0	0	0
	Summe der ordentlichen Erträge (Nr. 1 bis 9)	59.850	61.200	84.273,47	63.850	63.850	63.850
62,6 3,64 0- 643, 647 - 649, 65	Personalaufwendungen	528.875	444.925	374.552,22	547.629	567.094	587.300
	620 000 00 Entg.f.geleist.Arbeitsz.Arbeitn.(Zula g.)	307.803	255.592	194.503,18	317.038	326.549	336.345
	622 300 00 Zuf. Urlaubsrückstellung AN	0	0	2.452,44	0	0	0
	622 303 00 Auflösung Urlaubsrückstell. AN	0	0	-670,81	0	0	0
	625 000 00 Sachbezüge Arbeitnehmer	0	0	220,80	0	0	0
	630 000 00 Dienst-,Amtsbezüge inkl.Zulagen Beamte	150.300	123.722	117.275,53	157.815	165.706	173.991
	630 100 00 Beamte, Zuführung LAK	0	0	5.388,28	0	0	0
	632 303 00 Auflös. Urlaubsrückst. Beamte	0	0	-2.917,34	0	0	0
	640 020 00 Beitr.gesetzl.Sozialvers.Arbeitnehm er	66.772	54.611	40.250,50	68.776	70.839	72.964
	647 020 00 Beiträge Versorgungskasse Arbeitnehmer	0	0	14.655,78	0	0	0
	649 000 00 Beihilfen Bezügebereich	4.000	11.000	3.393,86	4.000	4.000	4.000
644 - 646	Versorgungsaufwendungen	139.732	140.726	195.577,76	146.145	138.409	140.143
	644 100 00 Beihilfen an Versorgungsempfänger	0	0	16.791,33	0	0	0
	645 000 00 Aufwend.a.Versorgungskassen für Beamte	85.000	74.000	80.078,43	87.000	87.000	88.000
	645 100 00 Aufwend.a.Versorgungsk.für tarifl.Besch.	23.058	19.580	0,00	23.750	24.463	25.197
	646 000 00 Zuführung zu Pensionsrückstellungen	28.853	44.677	93.764,00	32.165	23.655	23.655
	646 100 00 Zuführung zu Beihilferückstellungen	2.821	2.469	10.040,00	3.230	3.291	3.291
	646 103 00 Inanspruchgen.Rückst.Beihilfen	0	0	-5.096,00	0	0	0

Teilergebnishaushalt EUR							
Bezeichnung		Haushaltsan satz 2025	Haushaltsan satz 2024	Ergebnis 2023 EUR	Fi-Planung 2026 EUR	Fi-Planung 2027 EUR	Fi-Planung 2028 EUR
60,6 1, 67- 69	Aufwendungen für Sach- und Dienstleistungen	62.335	75.510	85.293,93	61.635	59.635	59.635
	601 000 00 Büromat.,Drucksachen d.Verwalt.u.ä.Eintr.	1.400	1.400	1.035,75	1.400	1.400	1.400
	607 000 00 Aufw.f.Berufskl.,Arb.schutzmittel u.ä.	3.500	2.500	19,70	1.500	1.500	1.500
	616 600 00 Produktions- u. Verfahrenskosten EDV-Programme, Wartung u. Unterhaltung eig. EDV	6.500	6.500	89,03	6.500	6.500	6.500
	617 102 00 Aufwendungen für Fremdentsorgungen, Wohn	7.000	8.000	6.872,68	7.000	7.000	7.000
	617 500 00 Wachdienst	9.000	9.000	11.278,41	9.000	9.000	9.000
	617 700 00 Kosten für die zwangsweise Stilllegung von Kfz	4.000	8.000	9.885,00	8.000	8.000	8.000
	617 932 00 sonstige Aufwendungen für Kompass Projek	1.000	5.000	0,00	1.000	1.000	1.000
	617 950 00 Sonstige Aufwendungen für Ordnungsangele	0	0	2.758,57	0	0	0
	670 100 00 Miete/Nebenkost.f. angemiet. Wohnungen i	15.000	15.000	32.025,00	15.000	15.000	15.000
	671 000 00 Leasing Drucker und Kopierer	5.000	5.000	3.877,40	5.000	5.000	5.000
	671 026 00 Leasing E-Bikes	0	4.900	4.875,00	0	0	0
	677 100 00 Aufw.Sachverst.,Rechtsanw.,Gerich tskost.	200	250	3.956,75	200	200	200
	681 000 00 Zeitung/Fachlit.d.Verwalt.u.ähnl.Eintr .	450	1.000	1.143,85	450	450	450
	683 200 00 Telefonkosten	2.000	1.600	1.512,83	2.000	2.000	2.000
	685 000 00 Aufwendungen für Reisekosten	225	300	235,96	225	225	225
	688 000 00 Aufwendungen für Fort- u. Weiterbildung	6.700	6.700	4.057,87	4.000	2.000	2.000
	691 001 20 Mitgliedsbeitrag Kriminalprävention Limb	360	360	358,25	360	360	360
	699 100 20 Niederschlagung	0	0	1.311,88	0	0	0
66	Abschreibungen	270	390	463,00	170	70	0
	665 000 00 Abschreib.a.geringw.Wirtschaftsg.(GWG)	270	390	463,00	170	70	0
71	Aufwendungen für Zuweisungen und Zuschüsse sowie besondere Finanzaufwendungen	24.550	23.050	22.742,64	23.050	23.050	23.050
	712 804 00 Zahlungen im Rahmen der Obdachlosenhilfe	50	50	0,00	50	50	50
	717 201 00 Erstattung Gefahrgutüberwachung	11.000	9.500	9.417,24	9.500	9.500	9.500
	717 800 00 Aufwendungen für Tierschutzverein	13.500	13.500	13.325,40	13.500	13.500	13.500
	Summe der ordentlichen Aufwendungen (Nr. 11 bis 18)	755.762	684.601	678.629,55	778.629	788.258	810.128
	Verwaltungsergebnis (Nr. 10 ./ Nr. 19)	-695.912	-623.401	-594.356,08	-714.779	-724.408	-746.278
	Finanzergebnis (Nr. 21 ./ Nr. 22)	0	0	0,00	0	0	0
	Ordentliches Ergebnis (Nr. 20 und Nr. 23)	-695.912	-623.401	-594.356,08	-714.779	-724.408	-746.278
79	Außerordentliche Aufwendungen	0	0	302,78	0	0	0
	797 000 00 Periodenfremde Aufwendungen	0	0	302,78	0	0	0
	Außerordentliches Ergebnis (Nr. 25 ./ Nr. 26)	0	0	-302,78	0	0	0
	Jahresergebnis vor internen Leistungsbeziehungen (Nr. 24 und Nr. 27)	-695.912	-623.401	-594.658,86	-714.779	-724.408	-746.278
	Kosten aus internen Leistungsbeziehungen	35.031	35.031	34.623,02	35.031	35.031	35.031
	970 790 30 Aufwand ILV Fuhrpark Bauhof	0	0	48,00	0	0	0

Gesamtproduktplan	Stadt	Bad Camberg
Produktbereich	02	Sicherheit und Ordnung
Produktgruppe	02.02	Ordnungsangelegenheiten
Produkt	02.02.01	Allgemeine öffentliche Sicherheit und Ordnung

Teilergebnishaushalt EUR							
Bezeichnung		Haushaltsan satz 2025	Haushaltsan satz 2024	Ergebnis 2023 EUR	Fi-Planung 2026 EUR	Fi-Planung 2027 EUR	Fi-Planung 2028 EUR
	970 790 40 Aufwand ILV Personalamt	3.232	3.232	4.087,10	3.232	3.232	3.232
	970 790 50 Aufwand ILV EDV-Organisation	5.093	5.093	3.089,24	5.093	5.093	5.093
	970 790 60 Aufwand ILV Kämmerei	8.407	8.407	8.787,60	8.407	8.407	8.407
	970 790 70 Aufwand ILV Kasse	8.373	8.373	5.719,33	8.373	8.373	8.373
	970 790 80 Aufwand ILV Liegenschaften	9.926	9.926	12.891,75	9.926	9.926	9.926
	Ergebnis der internen Leistungsbeziehungen (Nr. 29 ./i. Nr. 30)	-35.031	-35.031	-34.623,02	-35.031	-35.031	-35.031
	Jahresergebnis nach internen Leistungsbeziehungen (Nr. 28 und Nr. 31)	-730.943	-658.432	-629.281,88	-749.810	-759.439	-781.309

Gesamtproduktplan	Stadt	Bad Camberg
Produktbereich	02	Sicherheit und Ordnung
Produktgruppe	02.02	Ordnungsangelegenheiten
Produkt	02.02.01	Allgemeine öffentliche Sicherheit und Ordnung

Erläuterung (zur Auswertung)

2020100 Allgemeine Ordnungsangelegenheiten - 61770000 Kosten für zwangsweise Stilllegung v.Kfz -

Deckungsvermerk:

Mehrerträge bei 02.02.01.548200 decken

Mehraufwendungen bei 02.02.01.617700

2020100 Allgemeine Ordnungsangelegenheiten - 67010000 Miete/Nebenkost.f. angemiet. Wohnungen i -

Deckungsvermerk:

Mehreinnahmen bei 02.02.01.500302 können für

Mehrausgaben bei 02.02.01.670100 verwendet werden.

2020100 Allgemeine Ordnungsangelegenheiten - 68800000 Aufwendungen für Fort- u. Weiterbildung -

HHJ 2025 u.a.

Grundlehrgang, Fachwirt

2020100 Allgemeine Ordnungsangelegenheiten - 69100120 Mitgliedsbeitrag Kriminalprävention Limb -

Mitgliedsbeitrag ab 2008

2,5 Cent pro Einwohner

Gesamtproduktplan	Stadt	Bad Camberg
Produktbereich	02	Sicherheit und Ordnung
Produktgruppe	02.02	Ordnungsangelegenheiten
Produkt	02.02.01	Allgemeine öffentliche Sicherheit und Ordnung

Maßnahme: 8006 GWG, Betriebs- und Geschäftsausstattung (250 € bis 1.000 €

Maßnahmeverantwortung

Bauleitung

Maßnahmenart

GWG (250 bis 1.000 EUR)

Maßnahmenbeginn

01.01.2018

Maßnahmenende

Maßnahmenblatt								
		Haushalts- ansatz 2025	Haushalts- ansatz 2024	Ergebnis 2023	VE	Fi-Planung 2026 EUR	Fi-Planung 2027 EUR	Fi-Planung 2028 EUR
Einzahlungen aus Investitionstätigkeit								
1	Einzahlungen aus Investitionszuweisungen und -zuschüssen sowie aus Investitionsbeiträgen	0	0	0,00	0	0	0	0
2	Einzahlungen aus Abgängen von Vermögensgegenständen des Sachanlagevermögens und des immateriellen Anlagevermögens	0	0	0,00	0	0	0	0
3	Einzahlungen aus Abgängen von Vermögensgegenständen des Finanzanlagevermögens	0	0	0,00	0	0	0	0
Einzahlungen aus Finanzierungstätigkeit								
4	Einzahlungen aus der Aufnahme von Krediten und wirtschaftlich vergleichbaren Vorgängen für Investitionen	0	0	0,00	0	0	0	0
5	Summe Einzahlungen	0	0	0,00	0	0	0	0
Auszahlungen aus Investitionstätigkeit								
6	Auszahlungen für den Erwerb von Grundstücken und Gebäuden	0	0	0,00	0	0	0	0
7	Auszahlungen für Baumaßnahmen	0	0	0,00	0	0	0	0
8	Auszahlungen für Investitionen in das sonstige Sachanlagevermögen und immaterielle Anlagevermögen	2.000	500	360,00	0	500	500	500
	843 832 00 Ausz. Erwerb VG unter 1.000 Euro o.USt.	2.000	500	360,00	0	500	500	500
9	Auszahlungen für Investitionen in das Finanzanlagevermögen	0	0	0,00	0	0	0	0
Auszahlungen aus Finanzierungstätigkeit								
10	Auszahlungen für die Tilgung von Krediten und wirtschaftlich vergleichbaren Vorgängen für Investitionen	0	0	0,00	0	0	0	0
11	Summe Auszahlungen	2.000	500	360,00	0	500	500	500
12	Saldo (Einzahlungen ./.. Auszahlungen)	-2.000	-500	-360,00	0	-500	-500	-500

Gesamtproduktplan	Stadt	Bad Camberg
Produktbereich	02	Sicherheit und Ordnung
Produktgruppe	02.02	Ordnungsangelegenheiten
Produkt	02.02.01	Allgemeine öffentliche Sicherheit und Ordnung

Maßnahme: 8009 GWG, EDV-Beschaffungen Gesamtverwaltung (250 € - 1.000 €)

Maßnahmeverantwortung

Bauleitung

Maßnahmenart

GWG (250 bis 1.000 EUR)

Maßnahmenbeginn

01.01.2018

Maßnahmenende

Maßnahmenblatt							
	Haushaltsansatz 2025	Haushaltsansatz 2024	Ergebnis 2023	VE	Fi-Planung 2026 EUR	Fi-Planung 2027 EUR	Fi-Planung 2028 EUR
Einzahlungen aus Investitionstätigkeit							
1	Einzahlungen aus Investitionszuweisungen und -zuschüssen sowie aus Investitionsbeiträgen	0	0	0,00	0	0	0
2	Einzahlungen aus Abgängen von Vermögensgegenständen des Sachanlagevermögens und des immateriellen Anlagevermögens	0	0	0,00	0	0	0
3	Einzahlungen aus Abgängen von Vermögensgegenständen des Finanzanlagevermögens	0	0	0,00	0	0	0
Einzahlungen aus Finanzierungstätigkeit							
4	Einzahlungen aus der Aufnahme von Krediten und wirtschaftlich vergleichbaren Vorgängen für Investitionen	0	0	0,00	0	0	0
5	Summe Einzahlungen	0	0	0,00	0	0	0
Auszahlungen aus Investitionstätigkeit							
6	Auszahlungen für den Erwerb von Grundstücken und Gebäuden	0	0	0,00	0	0	0
7	Auszahlungen für Baumaßnahmen	0	0	0,00	0	0	0
8	Auszahlungen für Investitionen in das sonstige Sachanlagevermögen und immaterielle Anlagevermögen	1.500	500	0,00	0	1.000	1.000
	843 832 00 Ausz. Erwerb VG unter 1.000 Euro o.USt.	1.500	500	0,00	0	1.000	1.000
9	Auszahlungen für Investitionen in das Finanzanlagevermögen	0	0	0,00	0	0	0
Auszahlungen aus Finanzierungstätigkeit							
10	Auszahlungen für die Tilgung von Krediten und wirtschaftlich vergleichbaren Vorgängen für Investitionen	0	0	0,00	0	0	0
11	Summe Auszahlungen	1.500	500	0,00	0	1.000	1.000
12	Saldo (Einzahlungen ./ Auszahlungen)	-1.500	-500	0,00	0	-1.000	-1.000

Gesamtproduktplan	Stadt	Bad Camberg
Produktbereich	02	Sicherheit und Ordnung
Produktgruppe	02.02	Ordnungsangelegenheiten
Produkt	02.02.01	Allgemeine öffentliche Sicherheit und Ordnung

Maßnahme: 9501 Versorgungsrücklage, Auszahlung an KVR-Fonds

Maßnahmeverantwortung

Bauleitung

Maßnahmenart

Rücklagen

Maßnahmenbeginn

01.01.2018

Maßnahmenende

Maßnahmenblatt								
		Haushaltsansatz 2025	Haushaltsansatz 2024	Ergebnis 2023	VE	Fi-Planung 2026 EUR	Fi-Planung 2027 EUR	Fi-Planung 2028 EUR
Einzahlungen aus Investitionstätigkeit								
1	Einzahlungen aus Investitionszuweisungen und -zuschüssen sowie aus Investitionsbeiträgen	0	0	0,00	0	0	0	0
2	Einzahlungen aus Abgängen von Vermögensgegenständen des Sachanlagevermögens und des immateriellen Anlagevermögens	0	0	0,00	0	0	0	0
3	Einzahlungen aus Abgängen von Vermögensgegenständen des Finanzanlagevermögens	0	0	0,00	0	0	0	0
Einzahlungen aus Finanzierungstätigkeit								
4	Einzahlungen aus der Aufnahme von Krediten und wirtschaftlich vergleichbaren Vorgängen für Investitionen	0	0	0,00	0	0	0	0
5	Summe Einzahlungen	0	0	0,00	0	0	0	0
Auszahlungen aus Investitionstätigkeit								
6	Auszahlungen für den Erwerb von Grundstücken und Gebäuden	0	0	0,00	0	0	0	0
7	Auszahlungen für Baumaßnahmen	0	0	0,00	0	0	0	0
8	Auszahlungen für Investitionen in das sonstige Sachanlagevermögen und immaterielle Anlagevermögen	0	0	0,00	0	0	0	0
9	Auszahlungen für Investitionen in das Finanzanlagevermögen	2.750	2.600	2.407,59	0	3.000	3.000	3.000
	844 846 80 Ausz.Erwerb Kap.marktpap.so.inl.Bereich	2.750	2.600	2.407,59	0	3.000	3.000	3.000
Auszahlungen aus Finanzierungstätigkeit								
10	Auszahlungen für die Tilgung von Krediten und wirtschaftlich vergleichbaren Vorgängen für Investitionen	0	0	0,00	0	0	0	0
11	Summe Auszahlungen	2.750	2.600	2.407,59	0	3.000	3.000	3.000
12	Saldo (Einzahlungen ./ Auszahlungen)	-2.750	-2.600	-2.407,59	0	-3.000	-3.000	-3.000

Gesamtproduktplan	Stadt	Bad Camberg
Produktbereich	02	Sicherheit und Ordnung
Produktgruppe	02.02	Ordnungsangelegenheiten
Produkt	02.02.01	Allgemeine öffentliche Sicherheit und Ordnung

Teilfinanzhaushalt - Euro -

Bezeichnung		Haushaltsansatz 2025	VE	Haushaltsansatz 2024	Ergebnis 2023 EUR	Fi-Planung 2026 EUR	Fi-Planung 2027 EUR	Fi-Planung 2028 EUR
Einzahlungen aus Investitionstätigkeit								
Einzahlungen aus Finanzierungstätigkeit								
5	Summe Einzahlungen	0	0	0	0,00	0	0	0
Auszahlungen aus Investitionstätigkeit								
6	Auszahlungen für Investitionen in das Sachanlagevermögen und immaterielle Anlagevermögen	3.500	0	1.000	360,00	1.500	1.500	1.500
	843 832 00 Ausz. Erwerb VG unter 1.000 Euro o.USt.	3.500	0	1.000	360,00	1.500	1.500	1.500
7	Auszahlungen für Investitionen in das Finanzanlagevermögen	2.750	0	2.600	2.407,59	3.000	3.000	3.000
	844 846 80 Ausz. Erwerb Kap.marktpap.so.inl.Bereich	2.750	0	2.600	2.407,59	3.000	3.000	3.000
Auszahlungen aus Finanzierungstätigkeit								
10	Summe Auszahlungen	6.250	0	3.600	2.767,59	4.500	4.500	4.500
11	Saldo (Einzahlungen ./i. Auszahlungen)	-6.250	0	-3.600	-2.767,59	-4.500	-4.500	-4.500

Gesamtproduktplan	Stadt	Bad Camberg
Produktbereich	02	Sicherheit und Ordnung
Produktgruppe	02.02	Ordnungsangelegenheiten
Produkt	02.02.02	Gewerbe- und Gaststättenrecht

Teilergebnishaushalt EUR							
Bezeichnung		Haushaltsan satz 2025	Haushaltsan satz 2024	Ergebnis 2023 EUR	Fi-Planung 2026 EUR	Fi-Planung 2027 EUR	Fi-Planung 2028 EUR
51	Öffentlich-rechtliche Leistungsentgelte	16.500	18.500	14.019,90	18.500	18.500	18.500
	510 000 00 Öffentl.-rechtl. Verwaltungsgebühren	15.000	17.000	13.279,40	17.000	17.000	17.000
	515 001 00 Erträge aus Bußgeldern und Verwarnungen	1.500	1.500	740,50	1.500	1.500	1.500
	Summe der ordentlichen Erträge (Nr. 1 bis 9)	16.500	18.500	14.019,90	18.500	18.500	18.500
60,6 1, 67- 69	Aufwendungen für Sach- und Dienstleistungen	4.450	4.000	2.180,01	4.050	4.050	4.050
	616 600 00 Produktions- u. Verfahrenskosten EDV-Programme, Wartung u. Unterhaltung eig. EDV	3.000	1.500	937,65	3.000	3.000	3.000
	681 000 00 Zeitung/Fachlit.d.Verwalt.u.ähnl.Einr	450	1.900	1.058,81	450	450	450
	688 000 00 Aufwendungen für Fort- u. Weiterbildung	1.000	600	39,55	600	600	600
	699 100 20 Niederschlagung	0	0	144,00	0	0	0
66	Abschreibungen	210	0	0,00	210	210	200
	665 000 00 Abschreib.a.geringw.Wirtschaftsg.(GWG)	210	0	0,00	210	210	200
	Summe der ordentlichen Aufwendungen (Nr. 11 bis 18)	4.660	4.000	2.180,01	4.260	4.260	4.250
	Verwaltungsergebnis (Nr. 10 ./ Nr. 19)	11.840	14.500	11.839,89	14.240	14.240	14.250
	Finanzergebnis (Nr. 21 ./ Nr. 22)	0	0	0,00	0	0	0
	Ordentliches Ergebnis (Nr. 20 und Nr. 23)	11.840	14.500	11.839,89	14.240	14.240	14.250
	Außerordentliches Ergebnis (Nr. 25 ./ Nr. 26)	0	0	0,00	0	0	0
	Jahresergebnis vor internen Leistungsbeziehungen (Nr. 24 und Nr. 27)	11.840	14.500	11.839,89	14.240	14.240	14.250
	Kosten aus internen Leistungsbeziehungen	6.211	6.211	7.312,09	6.211	6.211	6.211
	970 790 40 Aufwand ILV Personalamt	924	924	0,00	924	924	924
	970 790 50 Aufwand ILV EDV-Organisation	2.037	2.037	1.029,75	2.037	2.037	2.037
	970 790 60 Aufwand ILV Kämmerei	1.819	1.819	3.805,54	1.819	1.819	1.819
	970 790 70 Aufwand ILV Kasse	1.431	1.431	2.476,80	1.431	1.431	1.431
	Ergebnis der internen Leistungsbeziehungen (Nr. 29 ./ Nr. 30)	-6.211	-6.211	-7.312,09	-6.211	-6.211	-6.211
	Jahresergebnis nach internen Leistungsbeziehungen (Nr. 28 und Nr. 31)	5.629	8.289	4.527,80	8.029	8.029	8.039

Gesamtproduktplan	Stadt	Bad Camberg
Produktbereich	02	Sicherheit und Ordnung
Produktgruppe	02.02	Ordnungsangelegenheiten
Produkt	02.02.02	Gewerbe- und Gaststättenrecht

Maßnahme: 8009 GWG, EDV-Beschaffungen Gesamtverwaltung (250 € - 1.000 €)

Maßnahmeverantwortung

Bauleitung

Maßnahmenart

GWG (250 bis 1.000 EUR)

Maßnahmenbeginn

01.01.2018

Maßnahmenende

Maßnahmenblatt								
		Haushaltsansatz 2025	Haushaltsansatz 2024	Ergebnis 2023	VE	Fi-Planung 2026 EUR	Fi-Planung 2027 EUR	Fi-Planung 2028 EUR
Einzahlungen aus Investitionstätigkeit								
1	Einzahlungen aus Investitionszuweisungen und -zuschüssen sowie aus Investitionsbeiträgen	0	0	0,00	0	0	0	0
2	Einzahlungen aus Abgängen von Vermögensgegenständen des Sachanlagevermögens und des immateriellen Anlagevermögens	0	0	0,00	0	0	0	0
3	Einzahlungen aus Abgängen von Vermögensgegenständen des Finanzanlagevermögens	0	0	0,00	0	0	0	0
Einzahlungen aus Finanzierungstätigkeit								
4	Einzahlungen aus der Aufnahme von Krediten und wirtschaftlich vergleichbaren Vorgängen für Investitionen	0	0	0,00	0	0	0	0
5	Summe Einzahlungen	0	0	0,00	0	0	0	0
Auszahlungen aus Investitionstätigkeit								
6	Auszahlungen für den Erwerb von Grundstücken und Gebäuden	0	0	0,00	0	0	0	0
7	Auszahlungen für Baumaßnahmen	0	0	0,00	0	0	0	0
8	Auszahlungen für Investitionen in das sonstige Sachanlagevermögen und immaterielle Anlagevermögen	1.500	0	0,00	0	1.500	1.500	1.500
	843 832 00 Ausz. Erwerb VG unter 1.000 Euro o.USt.	1.500	0	0,00	0	1.500	1.500	1.500
9	Auszahlungen für Investitionen in das Finanzanlagevermögen	0	0	0,00	0	0	0	0
Auszahlungen aus Finanzierungstätigkeit								
10	Auszahlungen für die Tilgung von Krediten und wirtschaftlich vergleichbaren Vorgängen für Investitionen	0	0	0,00	0	0	0	0
11	Summe Auszahlungen	1.500	0	0,00	0	1.500	1.500	1.500
12	Saldo (Einzahlungen ./. Auszahlungen)	-1.500	0	0,00	0	-1.500	-1.500	-1.500

Gesamtproduktplan	Stadt	Bad Camberg
Produktbereich	02	Sicherheit und Ordnung
Produktgruppe	02.02	Ordnungsangelegenheiten
Produkt	02.02.02	Gewerbe- und Gaststättenrecht

Teilfinanzhaushalt - Euro -

Bezeichnung		Haushaltsansatz 2025	VE	Haushaltsansatz 2024	Ergebnis 2023 EUR	Fi-Planung 2026 EUR	Fi-Planung 2027 EUR	Fi-Planung 2028 EUR
Einzahlungen aus Investitionstätigkeit								
Einzahlungen aus Finanzierungstätigkeit								
5	Summe Einzahlungen	0	0	0	0,00	0	0	0
Auszahlungen aus Investitionstätigkeit								
6	Auszahlungen für Investitionen in das Sachanlagevermögen und immaterielle Anlagevermögen	1.500	0	0	0,00	1.500	1.500	1.500
	843 832 00 Ausz. Erwerb VG unter 1.000 Euro o.USt.	1.500	0	0	0,00	1.500	1.500	1.500
Auszahlungen aus Finanzierungstätigkeit								
10	Summe Auszahlungen	1.500	0	0	0,00	1.500	1.500	1.500
11	Saldo (Einzahlungen ./ Auszahlungen)	-1.500	0	0	0,00	-1.500	-1.500	-1.500

Teilergebnishaushalt EUR							
Bezeichnung		Haushaltsan satz 2025	Haushaltsan satz 2024	Ergebnis 2023 EUR	Fi-Planung 2026 EUR	Fi-Planung 2027 EUR	Fi-Planung 2028 EUR
51	Öffentlich-rechtliche Leistungsentgelte	170.150	170.150	191.522,02	220.150	220.150	220.150
	510 000 00 Öffentl.-rechtl. Verwaltungsgebühren	150	150	36,00	150	150	150
	515 001 00 Erträge aus Bußgeldern und Verwarnungen	170.000	170.000	191.486,02	220.000	220.000	220.000
548 -	Kostenersatzleistungen und -erstattungen	3.000	126.500	124.418,00	8.000	8.000	8.000
549	548 100 00 Kostenerstatt.v.Land	3.000	8.000	6.368,00	8.000	8.000	8.000
	548 203 00 Kostenerstattungen von Gemeinden (GV)	0	118.500	118.050,00	0	0	0
546	Erträge aus der Auflösung von Sonderposten aus Investitionszuweisungen, -zuschüssen und Investitionsbeiträgen	6.361	6.421	3.433,49	3.441	3.441	3.441
	546 000 00 Ertr.Aufl.SoPo Inv.zuweis.öff.Bereich	6.001	6.361	3.272,00	3.081	3.081	3.081
	546 100 00 Ertr.Aufl.SoPo Inv.zusch.ni.öff.Bereich	360	60	161,49	360	360	360
	Summe der ordentlichen Erträge (Nr. 1 bis 9)	179.511	303.071	319.373,51	231.591	231.591	231.591
644 -	Versorgungsaufwendungen	17.679	28.232	0,00	19.134	14.809	14.809
646	646 000 00 Zuführung zu Pensionsrückstellungen	15.507	26.221	0,00	16.784	12.309	12.309
	646 100 00 Zuführung zu Beihilferückstellungen	2.172	2.011	0,00	2.350	2.500	2.500
60,6 1, 67- 69	Aufwendungen für Sach- und Dienstleistungen	53.493	46.293	42.904,48	52.293	52.293	52.293
	601 000 00 Büromat.,Drucksachen d.Verwalt.u.ä.Eintr.	500	800	119,89	800	800	800
	605 100 00 Aufwendungen für Strom	750	750	357,07	750	750	750
	605 500 00 Aufwendungen für Treibstoffe	5.500	5.500	3.752,08	5.500	5.500	5.500
	606 300 00 Materialaufw. Einricht.u.Ausstattungen	1.000	0	0,00	1.000	1.000	1.000
	616 400 00 Fremdstandhaltung von Fahrzeugen	3.000	2.500	1.555,88	2.500	2.500	2.500
	616 600 00 Produktions- u. Verfahrenskosten EDV-Programme, Wartung u. Unterhaltung eig. EDV	10.500	10.000	3.057,24	10.000	10.000	10.000
	616 601 00 Wartungskosten	0	4.000	5.647,62	0	0	0
	616 603 00 Wartungskosten für Radargerät und Tempoinfogeräte	6.000	2.000	3.044,65	6.000	6.000	6.000
	671 020 00 Leasing Fahrzeuge	11.800	7.000	0,00	11.800	11.800	11.800
	681 000 00 Zeitung/Fachlit.d.Verwalt.u.ähnl.Eintr.	200	200	108,75	200	200	200
	682 000 00 Porto und Versandkosten	7.000	7.000	18.495,15	7.000	7.000	7.000
	683 200 00 Telefonkosten	500	1.200	150,77	500	500	500
	685 000 00 Aufwendungen für Reisekosten	100	300	0,00	100	100	100
	688 000 00 Aufwendungen für Fort- u. Weiterbildung	2.500	2.000	3.964,73	2.000	2.000	2.000
	690 100 00 Kfz-Versicherungsbeiträge	2.500	1.700	1.430,93	2.500	2.500	2.500
	690 900 00 Beiträge für sonstige Versicherungen	1.500	1.200	1.076,36	1.500	1.500	1.500
	691 001 00 Beiträge sonstige Vereinigungen, Verkehrswacht	143	143	143,36	143	143	143
66	Abschreibungen	43.060	43.180	44.735,18	37.050	35.250	26.230

Gesamtproduktplan	Stadt	Bad Camberg
Produktbereich	02	Sicherheit und Ordnung
Produktgruppe	02.02	Ordnungsangelegenheiten
Produkt	02.02.03	Verkehrsaufsicht

Teilergebnishaushalt EUR							
Bezeichnung		Haushaltsan satz 2025	Haushaltsan satz 2024	Ergebnis 2023 EUR	Fi-Planung 2026 EUR	Fi-Planung 2027 EUR	Fi-Planung 2028 EUR
	663 000 00 Abschr.auf techn. Anlagen und Maschinen	39.860	39.650	39.750,49	35.390	34.340	26.230
	664 300 00 Abschreibungen auf Fuhrpark	3.040	3.350	3.349,00	1.500	750	0
	664 500 00 Abschreibungen auf Geschäftsausstattung	0	0	1.286,00	0	0	0
	665 000 00 Abschreib.a.geringw.Wirtschaftsg.(GWG)	160	180	349,69	160	160	0
70, 74, 76	Sonstige ordentliche Aufwendungen	220	220	422,00	220	220	220
	703 000 00 Kfz-Steuern	220	220	422,00	220	220	220
	Summe der ordentlichen Aufwendungen (Nr. 11 bis 18)	114.452	117.925	88.061,66	108.697	102.572	93.552
	Verwaltungsergebnis (Nr. 10 ./ Nr. 19)	65.059	185.146	231.311,85	122.894	129.019	138.039
	Finanzergebnis (Nr. 21 ./ Nr. 22)	0	0	0,00	0	0	0
	Ordentliches Ergebnis (Nr. 20 und Nr. 23)	65.059	185.146	231.311,85	122.894	129.019	138.039
59	Außerordentliche Erträge	0	0	13,98	0	0	0
	598 900 00 Sonstige periodenfremde Erträge	0	0	13,98	0	0	0
	Außerordentliches Ergebnis (Nr. 25 ./ Nr. 26)	0	0	13,98	0	0	0
	Jahresergebnis vor internen Leistungsbeziehungen (Nr. 24 und Nr. 27)	65.059	185.146	231.325,83	122.894	129.019	138.039
	Kosten aus internen Leistungsbeziehungen	13.231	13.231	5.918,70	13.231	13.231	13.231
	970 790 40 Aufwand ILV Personalamt	2.771	2.771	0,00	2.771	2.771	2.771
	970 790 50 Aufwand ILV EDV-Organisation	6.101	6.101	3.089,24	6.101	6.101	6.101
	970 790 60 Aufwand ILV Kämmerei	2.343	2.343	1.713,95	2.343	2.343	2.343
	970 790 70 Aufwand ILV Kasse	2.016	2.016	1.115,51	2.016	2.016	2.016
	Ergebnis der internen Leistungsbeziehungen (Nr. 29 ./ Nr. 30)	-13.231	-13.231	-5.918,70	-13.231	-13.231	-13.231
	Jahresergebnis nach internen Leistungsbeziehungen (Nr. 28 und Nr. 31)	51.828	171.915	225.407,13	109.663	115.788	124.808

Gesamtproduktplan	Stadt	Bad Camberg
Produktbereich	02	Sicherheit und Ordnung
Produktgruppe	02.02	Ordnungsangelegenheiten
Produkt	02.02.03	Verkehrsaufsicht

Erläuterung (zur Auswertung)

2020300 Verkehrsaufsicht, Allgemein - 7750000 Sonst. Maschinen/Geräte/Reserveteile - 1033 Inventarbeschaffungen Allgemein über 1.000 €

HHJ 2025

Power-Box für ERA-Trailer

2020300 Verkehrsaufsicht, Allgemein - 84383100 Ausz. Erwerb VG über 1000 Euro o.USt. - 1033 Inventarbeschaffungen Allgemein über 1.000 €

HHP 2025:

Erwerb einer mobilen Geschwindigkeitsmessanlage

Gesamtproduktplan	Stadt	Bad Camberg
Produktbereich	02	Sicherheit und Ordnung
Produktgruppe	02.02	Ordnungsangelegenheiten
Produkt	02.02.03	Verkehrsaufsicht

Maßnahme: 1033 Inventarbeschaffungen Allgemein über 1.000 €

Maßnahmeverantwortung

Bauleitung

Maßnahmenart

Sachen des AV > 1.000 EUR

Maßnahmenbeginn

01.01.2018

Maßnahmenende

Maßnahmenblatt								
		Haushalts- ansatz 2025	Haushalts- ansatz 2024	Ergebnis 2023	VE	Fi-Planung 2026 EUR	Fi-Planung 2027 EUR	Fi-Planung 2028 EUR
Einzahlungen aus Investitionstätigkeit								
1	Einzahlungen aus Investitionszuweisungen und -zuschüssen sowie aus Investitionsbeiträgen	0	0	1.500,00	0	0	0	0
	820 818 00 Einz.Invest.zusch.v.übrigen Bereichen	0	0	1.500,00	0	0	0	0
2	Einzahlungen aus Abgängen von Vermögensgegenständen des Sachanlagevermögens und des immateriellen Anlagevermögens	0	0	0,00	0	0	0	0
3	Einzahlungen aus Abgängen von Vermögensgegenständen des Finanzanlagevermögens	0	0	0,00	0	0	0	0
Einzahlungen aus Finanzierungstätigkeit								
4	Einzahlungen aus der Aufnahme von Krediten und wirtschaftlich vergleichbaren Vorgängen für Investitionen	0	0	0,00	0	0	0	0
5	Summe Einzahlungen	0	0	1.500,00	0	0	0	0
Auszahlungen aus Investitionstätigkeit								
6	Auszahlungen für den Erwerb von Grundstücken und Gebäuden	0	0	0,00	0	0	0	0
7	Auszahlungen für Baumaßnahmen	0	0	0,00	0	0	0	0
8	Auszahlungen für Investitionen in das sonstige Sachanlagevermögen und immaterielle Anlagevermögen	4.165	3.900	22.724,97	70.000	70.000	0	0
	843 831 00 Ausz. Erwerb VG über 1000 Euro o.USt.	4.165	3.900	22.724,97	70.000	70.000	0	0
9	Auszahlungen für Investitionen in das Finanzanlagevermögen	0	0	0,00	0	0	0	0
Auszahlungen aus Finanzierungstätigkeit								
10	Auszahlungen für die Tilgung von Krediten und wirtschaftlich vergleichbaren Vorgängen für Investitionen	0	0	0,00	0	0	0	0
11	Summe Auszahlungen	4.165	3.900	22.724,97	70.000	70.000	0	0
12	Saldo (Einzahlungen ./ Auszahlungen)	-4.165	-3.900	-21.224,97	-70.000	-70.000	0	0

Gesamtproduktplan	Stadt	Bad Camberg
Produktbereich	02	Sicherheit und Ordnung
Produktgruppe	02.02	Ordnungsangelegenheiten
Produkt	02.02.03	Verkehrsaufsicht

Maßnahme: 8009 GWG, EDV-Beschaffungen Gesamtverwaltung (250 € - 1.000 €)

Maßnahmeverantwortung

Bauleitung

Maßnahmenart

GWG (250 bis 1.000 EUR)

Maßnahmenbeginn

01.01.2018

Maßnahmenende

Maßnahmenblatt							
	Haushaltsansatz 2025	Haushaltsansatz 2024	Ergebnis 2023	VE	Fi-Planung 2026 EUR	Fi-Planung 2027 EUR	Fi-Planung 2028 EUR
Einzahlungen aus Investitionstätigkeit							
1	Einzahlungen aus Investitionszuweisungen und -zuschüssen sowie aus Investitionsbeiträgen	0	0	0,00	0	0	0
2	Einzahlungen aus Abgängen von Vermögensgegenständen des Sachanlagevermögens und des immateriellen Anlagevermögens	0	0	0,00	0	0	0
3	Einzahlungen aus Abgängen von Vermögensgegenständen des Finanzanlagevermögens	0	0	0,00	0	0	0
Einzahlungen aus Finanzierungstätigkeit							
4	Einzahlungen aus der Aufnahme von Krediten und wirtschaftlich vergleichbaren Vorgängen für Investitionen	0	0	0,00	0	0	0
5	Summe Einzahlungen	0	0	0,00	0	0	0
Auszahlungen aus Investitionstätigkeit							
6	Auszahlungen für den Erwerb von Grundstücken und Gebäuden	0	0	0,00	0	0	0
7	Auszahlungen für Baumaßnahmen	0	0	0,00	0	0	0
8	Auszahlungen für Investitionen in das sonstige Sachanlagevermögen und immaterielle Anlagevermögen	1.500	1.500	810,69	0	1.500	1.500
	843 832 00 Ausz. Erwerb VG unter 1.000 Euro o.USt.	1.500	1.500	810,69	0	1.500	1.500
9	Auszahlungen für Investitionen in das Finanzanlagevermögen	0	0	0,00	0	0	0
Auszahlungen aus Finanzierungstätigkeit							
10	Auszahlungen für die Tilgung von Krediten und wirtschaftlich vergleichbaren Vorgängen für Investitionen	0	0	0,00	0	0	0
11	Summe Auszahlungen	1.500	1.500	810,69	0	1.500	1.500
12	Saldo (Einzahlungen ./. Auszahlungen)	-1.500	-1.500	-810,69	0	-1.500	-1.500

Gesamtproduktplan	Stadt	Bad Camberg
Produktbereich	02	Sicherheit und Ordnung
Produktgruppe	02.02	Ordnungsangelegenheiten
Produkt	02.02.03	Verkehrsaufsicht

Maßnahme: 9501 Versorgungsrücklage, Auszahlung an KVR-Fonds

Maßnahmeverantwortung

Bauleitung

Maßnahmenart

Rücklagen

Maßnahmenbeginn

01.01.2018

Maßnahmenende

Maßnahmenblatt								
		Haushaltsansatz 2025	Haushaltsansatz 2024	Ergebnis 2023	VE	Fi-Planung 2026 EUR	Fi-Planung 2027 EUR	Fi-Planung 2028 EUR
Einzahlungen aus Investitionstätigkeit								
1	Einzahlungen aus Investitionszuweisungen und -zuschüssen sowie aus Investitionsbeiträgen	0	0	0,00	0	0	0	0
2	Einzahlungen aus Abgängen von Vermögensgegenständen des Sachanlagevermögens und des immateriellen Anlagevermögens	0	0	0,00	0	0	0	0
3	Einzahlungen aus Abgängen von Vermögensgegenständen des Finanzanlagevermögens	0	0	0,00	0	0	0	0
Einzahlungen aus Finanzierungstätigkeit								
4	Einzahlungen aus der Aufnahme von Krediten und wirtschaftlich vergleichbaren Vorgängen für Investitionen	0	0	0,00	0	0	0	0
5	Summe Einzahlungen	0	0	0,00	0	0	0	0
Auszahlungen aus Investitionstätigkeit								
6	Auszahlungen für den Erwerb von Grundstücken und Gebäuden	0	0	0,00	0	0	0	0
7	Auszahlungen für Baumaßnahmen	0	0	0,00	0	0	0	0
8	Auszahlungen für Investitionen in das sonstige Sachanlagevermögen und immaterielle Anlagevermögen	0	0	0,00	0	0	0	0
9	Auszahlungen für Investitionen in das Finanzanlagevermögen	5.000	4.300	1.343,58	0	5.200	5.200	5.200
	844 846 80 Ausz.Erwerb Kap.marktpap.so.inl.Bereich	5.000	4.300	1.343,58	0	5.200	5.200	5.200
Auszahlungen aus Finanzierungstätigkeit								
10	Auszahlungen für die Tilgung von Krediten und wirtschaftlich vergleichbaren Vorgängen für Investitionen	0	0	0,00	0	0	0	0
11	Summe Auszahlungen	5.000	4.300	1.343,58	0	5.200	5.200	5.200
12	Saldo (Einzahlungen ./.. Auszahlungen)	-5.000	-4.300	-1.343,58	0	-5.200	-5.200	-5.200

Gesamtproduktplan	Stadt	Bad Camberg
Produktbereich	02	Sicherheit und Ordnung
Produktgruppe	02.02	Ordnungsangelegenheiten
Produkt	02.02.03	Verkehrsaufsicht

Teilfinanzhaushalt - Euro -

Bezeichnung		Haushaltsansatz 2025	VE	Haushaltsansatz 2024	Ergebnis 2023 EUR	Fi-Planung 2026 EUR	Fi-Planung 2027 EUR	Fi-Planung 2028 EUR
Einzahlungen aus Investitionstätigkeit								
1	Einzahlungen aus Investitionszuweisungen, -zuschüssen sowie aus Investitionsbeiträgen	0	0	0	1.500,00	0	0	0
	820 818 00 Einz.Invest.zusch.v.übrigen Bereichen	0	0	0	1.500,00	0	0	0
Einzahlungen aus Finanzierungstätigkeit								
5	Summe Einzahlungen	0	0	0	1.500,00	0	0	0
Auszahlungen aus Investitionstätigkeit								
6	Auszahlungen für Investitionen in das Sachanlagevermögen und immaterielle Anlagevermögen	5.665	70.000	5.400	23.535,66	71.500	1.500	1.500
	843 831 00 Ausz. Erwerb VG über 1000 Euro o.USt.	4.165	70.000	3.900	22.724,97	70.000	0	0
	843 832 00 Ausz. Erwerb VG unter 1.000 Euro o.USt.	1.500	0	1.500	810,69	1.500	1.500	1.500
7	Auszahlungen für Investitionen in das Finanzanlagevermögen	5.000	0	4.300	1.343,58	5.200	5.200	5.200
	844 846 80 Ausz.Erwerb Kap.marktpap.so.inl.Bereich	5.000	0	4.300	1.343,58	5.200	5.200	5.200
Auszahlungen aus Finanzierungstätigkeit								
10	Summe Auszahlungen	10.665	70.000	9.700	24.879,24	76.700	6.700	6.700
11	Saldo (Einzahlungen ./. Auszahlungen)	-10.665	-70.000	-9.700	-23.379,24	-76.700	-6.700	-6.700

Gesamtproduktplan Stadt Bad Camberg
Produktbereich 02 Sicherheit und Ordnung
Produktgruppe 02.02 Ordnungsangelegenheiten
Produkt 02.02.04 Bürgerbüro

Teilergebnishaushalt EUR							
Bezeichnung		Haushaltsan satz 2025	Haushaltsan satz 2024	Ergebnis 2023 EUR	Fi-Planung 2026 EUR	Fi-Planung 2027 EUR	Fi-Planung 2028 EUR
51	Öffentlich-rechtliche Leistungsentgelte	126.000	121.000	104.344,60	126.000	126.000	126.000
	510 000 00 Öffentl.-rechtl. Verwaltungsgebühren	125.000	120.000	103.653,60	125.000	125.000	125.000
	515 001 00 Erträge aus Bußgeldern und Verwarnungen	1.000	1.000	691,00	1.000	1.000	1.000
548 - 549	Kostenersatzleistungen und -erstattungen	2.000	700	1.784,80	2.000	2.000	2.000
	548 217 00 Kostenerst.Gem.Selters Einbürgerungen	2.000	700	1.784,80	2.000	2.000	2.000
	Summe der ordentlichen Erträge (Nr. 1 bis 9)	128.000	121.700	106.129,40	128.000	128.000	128.000
62,6 3,64 0- 643, 647 - 649, 65	Personalaufwendungen	304.412	286.514	217.516,61	319.467	335.276	351.874
	620 000 00 Entg.f.geleist.Arbeitsz.Arbeitn.(Zula g.)	185.510	170.721	139.822,00	194.785	204.524	214.750
	622 303 00 Auflösung Urlaubsrückstell. AN	0	0	-1.250,19	0	0	0
	630 000 00 Dienst-,Amtsbezüge inkl.Zulagen Beamte	75.801	72.377	27.083,39	79.591	83.571	87.749
	630 100 00 Beamte, Zuführung LAK	0	0	9.355,26	0	0	0
	632 300 00 Zuführung zur Urlaubsrückstellung Beamte	0	0	1.773,70	0	0	0
	632 303 00 Auflös. Urlaubsrückst. Beamte	0	0	-646,98	0	0	0
	640 020 00 Beitr.gesetzl.Sozialvers.Arbeitnehm er	39.801	36.416	28.287,05	41.791	43.881	46.075
	647 020 00 Beiträge Versorgungskasse Arbeitnehmer	0	0	9.872,55	0	0	0
	649 000 00 Beihilfen Bezügebereich	3.300	7.000	3.219,83	3.300	3.300	3.300
644 - 646	Versorgungsaufwendungen	54.469	58.307	69.421,16	56.912	57.275	58.041
	645 000 00 Aufwend.a.Versorgungskassen für Beamte	16.500	16.500	12.586,16	16.500	16.500	16.500
	645 100 00 Aufwend.a.Versorgungsk.für tarifl.Besch.	13.896	12.677	0,00	14.590	15.320	16.086
	646 000 00 Zuführung zu Pensionsrückstellungen	19.705	25.001	45.238,00	21.201	20.605	20.605
	646 100 00 Zuführung zu Beihilferückstellungen	4.368	4.129	11.597,00	4.621	4.850	4.850
60,6 1, 67- 69	Aufwendungen für Sach- und Dienstleistungen	95.650	97.400	81.349,83	88.540	88.540	88.540
	601 000 00 Büromat.,Drucksachen d.Verwalt.u.ä.Eintr.	1.800	1.800	1.941,19	1.800	1.800	1.800
	601 003 00 Aufwendungen für Personalausweise, Reise	80.000	80.000	67.405,04	75.000	75.000	75.000
	601 200 00 Aufwendungen für Dekomaterial Bürgerbüro	150	150	0,00	190	190	190
	606 300 00 Materialaufw. Einricht.u.Ausstattungen	150	0	0,00	150	150	150
	616 600 00 Produktions- u. Verfahrenskosten EDV-Programme, Wartung u. Unterhaltung eig. EDV	7.500	12.000	11.713,15	7.500	7.500	7.500
	671 000 00 Leasing Drucker und Kopierer	2.600	2.600	0,00	2.600	2.600	2.600

Gesamtproduktplan	Stadt	Bad Camberg
Produktbereich	02	Sicherheit und Ordnung
Produktgruppe	02.02	Ordnungsangelegenheiten
Produkt	02.02.04	Bürgerbüro

Teilergebnishaushalt EUR							
Bezeichnung		Haushaltsan satz 2025	Haushaltsan satz 2024	Ergebnis 2023 EUR	Fi-Planung 2026 EUR	Fi-Planung 2027 EUR	Fi-Planung 2028 EUR
	681 000 00 Zeitung/Fachlit.d.Verwalt.u.ähnl.Einr	300	300	34,60	200	200	200
	683 200 00 Telefonkosten	600	0	0,00	600	600	600
	685 000 00 Aufwendungen für Reisekosten	50	100	0,00	50	50	50
	688 000 00 Aufwendungen für Fort- u. Weiterbildung	2.500	450	255,85	450	450	450
66	Abschreibungen	8.340	1.670	1.759,90	7.260	1.610	460
	661 100 00 Abschr.a.Konzessionen u.and.Schutzrechte	6.280	0	0,00	6.280	1.050	0
	665 000 00 Abschreib.a.geringw.Wirtschaftsg.(GWG)	2.060	1.670	1.759,90	980	560	460
	Summe der ordentlichen Aufwendungen (Nr. 11 bis 18)	462.871	443.891	370.047,50	472.179	482.701	498.915
	Verwaltungsergebnis (Nr. 10 ./ Nr. 19)	-334.871	-322.191	-263.918,10	-344.179	-354.701	-370.915
	Finanzergebnis (Nr. 21 ./ Nr. 22)	0	0	0,00	0	0	0
	Ordentliches Ergebnis (Nr. 20 und Nr. 23)	-334.871	-322.191	-263.918,10	-344.179	-354.701	-370.915
	Außerordentliches Ergebnis (Nr. 25 ./ Nr. 26)	0	0	0,00	0	0	0
	Jahresergebnis vor internen Leistungsbeziehungen (Nr. 24 und Nr. 27)	-334.871	-322.191	-263.918,10	-344.179	-354.701	-370.915
	Kosten aus internen Leistungsbeziehungen	31.438	31.438	12.686,90	31.438	31.438	31.438
	970 790 40 Aufwand ILV Personalamt	5.541	5.541	0,00	5.541	5.541	5.541
	970 790 50 Aufwand ILV EDV-Organisation	8.138	8.138	4.126,61	8.138	8.138	8.138
	970 790 60 Aufwand ILV Kämmerei	5.210	5.210	5.185,41	5.210	5.210	5.210
	970 790 70 Aufwand ILV Kasse	5.105	5.105	3.374,88	5.105	5.105	5.105
	970 790 80 Aufwand ILV Liegenschaften	7.444	7.444	0,00	7.444	7.444	7.444
	Ergebnis der internen Leistungsbeziehungen (Nr. 29 ./ Nr. 30)	-31.438	-31.438	-12.686,90	-31.438	-31.438	-31.438
	Jahresergebnis nach internen Leistungsbeziehungen (Nr. 28 und Nr. 31)	-366.309	-353.629	-276.605,00	-375.617	-386.139	-402.353

Gesamtproduktplan	Stadt	Bad Camberg
Produktbereich	02	Sicherheit und Ordnung
Produktgruppe	02.02	Ordnungsangelegenheiten
Produkt	02.02.04	Bürgerbüro

Maßnahme: 1003 Inventarbeschaffungen EDV Gesamtverwaltung über 1.000 €

Maßnahmeverantwortung

Bauleitung

Maßnahmenart

Sachen des AV > 1.000 EUR

Maßnahmenbeginn

01.01.2018

Maßnahmenende

Maßnahmenblatt								
		Haushalts- ansatz 2025	Haushalts- ansatz 2024	Ergebnis 2023	VE	Fi-Planung 2026 EUR	Fi-Planung 2027 EUR	Fi-Planung 2028 EUR
Einzahlungen aus Investitionstätigkeit								
1	Einzahlungen aus Investitionszuweisungen und -zuschüssen sowie aus Investitionsbeiträgen	0	0	0,00	0	0	0	0
2	Einzahlungen aus Abgängen von Vermögensgegenständen des Sachanlagevermögens und des immateriellen Anlagevermögens	0	0	0,00	0	0	0	0
3	Einzahlungen aus Abgängen von Vermögensgegenständen des Finanzanlagevermögens	0	0	0,00	0	0	0	0
Einzahlungen aus Finanzierungstätigkeit								
4	Einzahlungen aus der Aufnahme von Krediten und wirtschaftlich vergleichbaren Vorgängen für Investitionen	0	0	0,00	0	0	0	0
5	Summe Einzahlungen	0	0	0,00	0	0	0	0
Auszahlungen aus Investitionstätigkeit								
6	Auszahlungen für den Erwerb von Grundstücken und Gebäuden	0	0	0,00	0	0	0	0
7	Auszahlungen für Baumaßnahmen	0	0	0,00	0	0	0	0
8	Auszahlungen für Investitionen in das sonstige Sachanlagevermögen und immaterielle Anlagevermögen	0	38.000	0,00	0	0	0	0
	843 831 00 Ausz. Erwerb VG über 1000 Euro o.USt.	0	38.000	0,00	0	0	0	0
9	Auszahlungen für Investitionen in das Finanzanlagevermögen	0	0	0,00	0	0	0	0
Auszahlungen aus Finanzierungstätigkeit								
10	Auszahlungen für die Tilgung von Krediten und wirtschaftlich vergleichbaren Vorgängen für Investitionen	0	0	0,00	0	0	0	0
11	Summe Auszahlungen	0	38.000	0,00	0	0	0	0
12	Saldo (Einzahlungen ./.. Auszahlungen)	0	-38.000	0,00	0	0	0	0

Gesamtproduktplan	Stadt	Bad Camberg
Produktbereich	02	Sicherheit und Ordnung
Produktgruppe	02.02	Ordnungsangelegenheiten
Produkt	02.02.04	Bürgerbüro

Maßnahme: 8006 GWG, Betriebs- und Geschäftsausstattung (250 € bis 1.000 €

Maßnahmeverantwortung

Bauleitung

Maßnahmenart

GWG (250 bis 1.000 EUR)

Maßnahmenbeginn

01.01.2018

Maßnahmenende

Maßnahmenblatt								
		Haushaltsansatz 2025	Haushaltsansatz 2024	Ergebnis 2023	VE	Fi-Planung 2026 EUR	Fi-Planung 2027 EUR	Fi-Planung 2028 EUR
Einzahlungen aus Investitionstätigkeit								
1	Einzahlungen aus Investitionszuweisungen und -zuschüssen sowie aus Investitionsbeiträgen	0	0	0,00	0	0	0	0
2	Einzahlungen aus Abgängen von Vermögensgegenständen des Sachanlagevermögens und des immateriellen Anlagevermögens	0	0	0,00	0	0	0	0
3	Einzahlungen aus Abgängen von Vermögensgegenständen des Finanzanlagevermögens	0	0	0,00	0	0	0	0
Einzahlungen aus Finanzierungstätigkeit								
4	Einzahlungen aus der Aufnahme von Krediten und wirtschaftlich vergleichbaren Vorgängen für Investitionen	0	0	0,00	0	0	0	0
5	Summe Einzahlungen	0	0	0,00	0	0	0	0
Auszahlungen aus Investitionstätigkeit								
6	Auszahlungen für den Erwerb von Grundstücken und Gebäuden	0	0	0,00	0	0	0	0
7	Auszahlungen für Baumaßnahmen	0	0	0,00	0	0	0	0
8	Auszahlungen für Investitionen in das sonstige Sachanlagevermögen und immaterielle Anlagevermögen	0	0	1.410,66	0	0	0	0
	843 832 00 Ausz. Erwerb VG unter 1.000 Euro o.USt.	0	0	1.410,66	0	0	0	0
9	Auszahlungen für Investitionen in das Finanzanlagevermögen	0	0	0,00	0	0	0	0
Auszahlungen aus Finanzierungstätigkeit								
10	Auszahlungen für die Tilgung von Krediten und wirtschaftlich vergleichbaren Vorgängen für Investitionen	0	0	0,00	0	0	0	0
11	Summe Auszahlungen	0	0	1.410,66	0	0	0	0
12	Saldo (Einzahlungen ./. Auszahlungen)	0	0	-1.410,66	0	0	0	0

Gesamtproduktplan	Stadt	Bad Camberg
Produktbereich	02	Sicherheit und Ordnung
Produktgruppe	02.02	Ordnungsangelegenheiten
Produkt	02.02.04	Bürgerbüro

Maßnahme: 8009 GWG, EDV-Beschaffungen Gesamtverwaltung (250 € - 1.000 €)

Maßnahmeverantwortung

Bauleitung

Maßnahmenart

GWG (250 bis 1.000 EUR)

Maßnahmenbeginn

01.01.2018

Maßnahmenende

Maßnahmenblatt								
		Haushaltsansatz 2025	Haushaltsansatz 2024	Ergebnis 2023	VE	Fi-Planung 2026 EUR	Fi-Planung 2027 EUR	Fi-Planung 2028 EUR
Einzahlungen aus Investitionstätigkeit								
1	Einzahlungen aus Investitionszuweisungen und -zuschüssen sowie aus Investitionsbeiträgen	0	0	0,00	0	0	0	0
2	Einzahlungen aus Abgängen von Vermögensgegenständen des Sachanlagevermögens und des immateriellen Anlagevermögens	0	0	0,00	0	0	0	0
3	Einzahlungen aus Abgängen von Vermögensgegenständen des Finanzanlagevermögens	0	0	0,00	0	0	0	0
Einzahlungen aus Finanzierungstätigkeit								
4	Einzahlungen aus der Aufnahme von Krediten und wirtschaftlich vergleichbaren Vorgängen für Investitionen	0	0	0,00	0	0	0	0
5	Summe Einzahlungen	0	0	0,00	0	0	0	0
Auszahlungen aus Investitionstätigkeit								
6	Auszahlungen für den Erwerb von Grundstücken und Gebäuden	0	0	0,00	0	0	0	0
7	Auszahlungen für Baumaßnahmen	0	0	0,00	0	0	0	0
8	Auszahlungen für Investitionen in das sonstige Sachanlagevermögen und immaterielle Anlagevermögen	1.500	1.500	437,90	0	1.500	1.500	1.500
	843 832 00 Ausz. Erwerb VG unter 1.000 Euro o.USt.	1.500	1.500	437,90	0	1.500	1.500	1.500
9	Auszahlungen für Investitionen in das Finanzanlagevermögen	0	0	0,00	0	0	0	0
Auszahlungen aus Finanzierungstätigkeit								
10	Auszahlungen für die Tilgung von Krediten und wirtschaftlich vergleichbaren Vorgängen für Investitionen	0	0	0,00	0	0	0	0
11	Summe Auszahlungen	1.500	1.500	437,90	0	1.500	1.500	1.500
12	Saldo (Einzahlungen ./.. Auszahlungen)	-1.500	-1.500	-437,90	0	-1.500	-1.500	-1.500

Gesamtproduktplan	Stadt	Bad Camberg
Produktbereich	02	Sicherheit und Ordnung
Produktgruppe	02.02	Ordnungsangelegenheiten
Produkt	02.02.04	Bürgerbüro

Maßnahme: 9501 Versorgungsrücklage, Auszahlung an KVR-Fonds

Maßnahmeverantwortung

Bauleitung

Maßnahmenart

Rücklagen

Maßnahmenbeginn

01.01.2018

Maßnahmenende

Maßnahmenblatt								
		Haushaltsansatz 2025	Haushaltsansatz 2024	Ergebnis 2023	VE	Fi-Planung 2026 EUR	Fi-Planung 2027 EUR	Fi-Planung 2028 EUR
Einzahlungen aus Investitionstätigkeit								
1	Einzahlungen aus Investitionszuweisungen und -zuschüssen sowie aus Investitionsbeiträgen	0	0	0,00	0	0	0	0
2	Einzahlungen aus Abgängen von Vermögensgegenständen des Sachanlagevermögens und des immateriellen Anlagevermögens	0	0	0,00	0	0	0	0
3	Einzahlungen aus Abgängen von Vermögensgegenständen des Finanzanlagevermögens	0	0	0,00	0	0	0	0
Einzahlungen aus Finanzierungstätigkeit								
4	Einzahlungen aus der Aufnahme von Krediten und wirtschaftlich vergleichbaren Vorgängen für Investitionen	0	0	0,00	0	0	0	0
5	Summe Einzahlungen	0	0	0,00	0	0	0	0
Auszahlungen aus Investitionstätigkeit								
6	Auszahlungen für den Erwerb von Grundstücken und Gebäuden	0	0	0,00	0	0	0	0
7	Auszahlungen für Baumaßnahmen	0	0	0,00	0	0	0	0
8	Auszahlungen für Investitionen in das sonstige Sachanlagevermögen und immaterielle Anlagevermögen	0	0	0,00	0	0	0	0
9	Auszahlungen für Investitionen in das Finanzanlagevermögen	1.000	920	201,63	0	1.100	1.100	1.100
	844 846 80 Ausz.Erwerb Kap.marktpap.so.inl.Bereich	1.000	920	201,63	0	1.100	1.100	1.100
Auszahlungen aus Finanzierungstätigkeit								
10	Auszahlungen für die Tilgung von Krediten und wirtschaftlich vergleichbaren Vorgängen für Investitionen	0	0	0,00	0	0	0	0
11	Summe Auszahlungen	1.000	920	201,63	0	1.100	1.100	1.100
12	Saldo (Einzahlungen ./ Auszahlungen)	-1.000	-920	-201,63	0	-1.100	-1.100	-1.100

Gesamtproduktplan	Stadt	Bad Camberg
Produktbereich	02	Sicherheit und Ordnung
Produktgruppe	02.02	Ordnungsangelegenheiten
Produkt	02.02.04	Bürgerbüro

Teilfinanzhaushalt - Euro -								
Bezeichnung		Haushaltsansatz 2025	VE	Haushaltsansatz 2024	Ergebnis 2023 EUR	Fi-Planung 2026 EUR	Fi-Planung 2027 EUR	Fi-Planung 2028 EUR
Einzahlungen aus Investitionstätigkeit								
Einzahlungen aus Finanzierungstätigkeit								
5	Summe Einzahlungen	0	0	0	0,00	0	0	0
Auszahlungen aus Investitionstätigkeit								
6	Auszahlungen für Investitionen in das Sachanlagevermögen und immaterielle Anlagevermögen	1.500	0	39.500	2.413,56	1.500	1.500	1.500
	842 851 00 Auszahlungen für Hochbaumaßnahmen	0	0	0	565,00	0	0	0
	843 831 00 Ausz. Erwerb VG über 1000 Euro o.USt.	0	0	38.000	0,00	0	0	0
	843 832 00 Ausz. Erwerb VG unter 1.000 Euro o.USt.	1.500	0	1.500	1.848,56	1.500	1.500	1.500
7	Auszahlungen für Investitionen in das Finanzanlagevermögen	1.000	0	920	201,63	1.100	1.100	1.100
	844 846 80 Ausz.Erwerb Kap.marktpap.so.inl.Bereich	1.000	0	920	201,63	1.100	1.100	1.100
Auszahlungen aus Finanzierungstätigkeit								
10	Summe Auszahlungen	2.500	0	40.420	2.615,19	2.600	2.600	2.600
11	Saldo (Einzahlungen ./ Auszahlungen)	-2.500	0	-40.420	-2.615,19	-2.600	-2.600	-2.600

Gesamtproduktplan	Stadt	Bad Camberg
Produktbereich	02	Sicherheit und Ordnung
Produktgruppe	02.02	Ordnungsangelegenheiten
Produkt	02.02.05	Ortsgerichte und Schiedsämter

Teilergebnishaushalt EUR							
Bezeichnung		Haushaltsan satz 2025	Haushaltsan satz 2024	Ergebnis 2023 EUR	Fi-Planung 2026 EUR	Fi-Planung 2027 EUR	Fi-Planung 2028 EUR
51	Öffentlich-rechtliche Leistungsentgelte	50	50	56,00	50	50	50
	510 000 00 Öffentl.-rechtl. Verwaltungsgebühren	50	50	56,00	50	50	50
	Summe der ordentlichen Erträge (Nr. 1 bis 9)	50	50	56,00	50	50	50
60,6 1, 67- 69	Aufwendungen für Sach- und Dienstleistungen	4.715	3.465	2.533,63	4.715	4.715	4.715
	601 007 00 Ortsgerichte, Aufwendungen für Bürobedarf	300	300	169,71	300	300	300
	601 008 00 Schiedsämter, Aufwendungen für Bürobedarf	150	50	65,00	150	150	150
	670 103 00 Ortsgerichte, Mietkosten Büroräume	605	605	549,50	605	605	605
	670 104 00 Schiedsämter, Mietkosten Büroräume	640	640	331,50	640	640	640
	681 007 00 Ortsgerichte, Aufwendungen für Zeitschri	200	200	0,00	200	200	200
	681 008 00 Schiedsämter, Aufwendungen für Zeitschri	500	200	252,00	500	500	500
	682 000 00 Porto und Versandkosten	300	200	417,72	300	300	300
	685 003 00 Ortsgerichte, Reisekosten	40	40	0,00	40	40	40
	685 004 00 Schiedsämter, Reisekosten	130	80	32,20	130	130	130
	688 006 00 Schiedsämter, Aufwendungen für Fort- und	400	400	60,00	400	400	400
	691 000 00 Beiträge Wirtschaftsverb.,Berufsvertret.	1.450	750	656,00	1.450	1.450	1.450
66	Abschreibungen	130	0	0,00	130	130	130
	661 100 00 Abschr.a.Konzessionen u.and.Schutzrechte	130	0	0,00	130	130	130
	Summe der ordentlichen Aufwendungen (Nr. 11 bis 18)	4.845	3.465	2.533,63	4.845	4.845	4.845
	Verwaltungsergebnis (Nr. 10 ./ Nr. 19)	-4.795	-3.415	-2.477,63	-4.795	-4.795	-4.795
	Finanzergebnis (Nr. 21 ./ Nr. 22)	0	0	0,00	0	0	0
	Ordentliches Ergebnis (Nr. 20 und Nr. 23)	-4.795	-3.415	-2.477,63	-4.795	-4.795	-4.795
	Außerordentliches Ergebnis (Nr. 25 ./ Nr. 26)	0	0	0,00	0	0	0
	Jahresergebnis vor internen Leistungsbeziehungen (Nr. 24 und Nr. 27)	-4.795	-3.415	-2.477,63	-4.795	-4.795	-4.795
	Kosten aus internen Leistungsbeziehungen	892	892	0,00	892	892	892
	970 790 60 Aufwand ILV Kämmerei	469	469	0,00	469	469	469
	970 790 70 Aufwand ILV Kasse	423	423	0,00	423	423	423
	Ergebnis der internen Leistungsbeziehungen (Nr. 29 ./ Nr. 30)	-892	-892	0,00	-892	-892	-892
	Jahresergebnis nach internen Leistungsbeziehungen (Nr. 28 und Nr. 31)	-5.687	-4.307	-2.477,63	-5.687	-5.687	-5.687

Gesamtproduktplan	Stadt	Bad Camberg
Produktbereich	02	Sicherheit und Ordnung
Produktgruppe	02.02	Ordnungsangelegenheiten
Produkt	02.02.06	Feuer- und Brandschutz, Katastrophenschutz

Teilergebnishaushalt EUR							
Bezeichnung		Haushaltsan satz 2025	Haushaltsan satz 2024	Ergebnis 2023 EUR	Fi-Planung 2026 EUR	Fi-Planung 2027 EUR	Fi-Planung 2028 EUR
50	Privatrechtliche Leistungsentgelte	0	5.000	0,00	0	0	0
	500 300 50 Erlöse a. Vermiet. v. Gebäuden u. Räumen	0	5.000	0,00	0	0	0
548 - 549	Kostenersatzleistungen und -erstattungen	30.000	30.000	39.892,17	30.000	30.000	30.000
	548 800 00 Kostenerstatt.v.übrigen Bereichen	30.000	30.000	39.892,17	30.000	30.000	30.000
546	Erträge aus der Auflösung von Sonderposten aus Investitionszuweisungen, -zuschüssen und Investitionsbeiträgen	57.465	61.165	38.334,00	56.135	54.345	54.155
	546 000 00 Ertrr.Aufl.SoPo Inv.zuweis.öff.Bereich	56.380	60.080	37.102,00	55.050	53.260	53.070
	546 100 00 Ertrr.Aufl.SoPo Inv.zusch.ni.öff.Bereich	1.085	1.085	1.232,00	1.085	1.085	1.085
53	Sonstige ordentliche Erträge	0	0	43,20	0	0	0
	539 900 00 Andere sonstige betriebliche Erträge	0	0	43,20	0	0	0
	Summe der ordentlichen Erträge (Nr. 1 bis 9)	87.465	96.165	78.269,37	86.135	84.345	84.155
62,6 3,64 0- 643, 647 - 649, 65	Personalaufwendungen	101.610	93.770	81.119,22	106.690	112.025	117.627
	620 000 00 Entg.f.geleist.Arbeitsz.Arbeitn.(Zulag.)	83.545	76.899	64.715,48	87.722	92.108	96.714
	622 303 00 Auflösung Urlaubsrückstell. AN	0	0	-112,18	0	0	0
	625 000 00 Sachbezüge Arbeitnehmer	0	0	43,20	0	0	0
	640 020 00 Beitr.gesetzl.Sozialvers.Arbeitnehmer	18.065	16.871	12.257,71	18.968	19.917	20.913
	647 020 00 Beiträge Versorgungskasse Arbeitnehmer	0	0	4.215,01	0	0	0
644 - 646	Versorgungsaufwendungen	6.262	5.773	0,00	6.575	6.904	7.249
	645 100 00 Aufwend.a.Versorgungsk.für tarifl.Besch.	6.262	5.773	0,00	6.575	6.904	7.249
60,6 1, 67- 69	Aufwendungen für Sach- und Dienstleistungen	539.160	554.245	611.698,09	433.730	433.730	433.730
	601 101 00 Lehr- und Unterrichtsmittel, Brandschutz	5.000	5.000	589,15	5.700	5.700	5.700
	603 001 00 Betriebsstoffe/Verbrauchswerkzeuge, Ölbi	3.000	2.000	2.171,15	2.500	2.500	2.500
	605 100 00 Aufwendungen für Strom	20.000	22.575	11.935,38	20.000	20.000	20.000
	605 200 00 Aufwendungen für Gas	25.000	34.500	20.116,25	25.000	25.000	25.000
	605 500 00 Aufwendungen für Treibstoffe	20.000	18.000	19.495,57	18.000	18.000	18.000
	605 600 00 Aufwendungen für Wasser	1.150	1.830	965,00	1.170	1.170	1.170
	605 700 00 Aufwendungen für Abwasser	2.410	3.440	2.173,30	2.410	2.410	2.410
	606 300 00 Materialaufw. Einricht.u.Ausstattungen	24.000	22.000	29.385,36	20.000	20.000	20.000
	607 000 00 Aufw.f.Berufskl.,Arb.schutzmittel u.ä.	60.000	80.000	50.891,58	10.000	10.000	10.000
	607 002 00 Schutzrüstung Katastrophenschutzzug	5.000	5.000	977,60	5.000	5.000	5.000

Teilergebnishaushalt EUR							
Bezeichnung	Haushaltsan satz 2025	Haushaltsan satz 2024	Ergebnis 2023 EUR	Fi-Planung 2026 EUR	Fi-Planung 2027 EUR	Fi-Planung 2028 EUR	
608 100 00 Aufwendungen für Reinigungsmittel	4.600	4.600	1.767,92	4.600	4.600	4.600	4.600
613 100 00 Aufwandsentschädigungen ehrenamtl.Tätige	36.000	32.000	28.605,00	36.000	36.000	36.000	36.000
616 101 00 Instandhaltung Gebäude	10.000	20.000	157.887,55	4.500	4.500	4.500	4.500
616 102 00 Instandhaltung Außenanlagen	0	2.000	316,74	0	0	0	0
616 300 00 Instandhaltung von Einrichtungen u. Ausstattungen	30.000	15.000	23.725,34	15.000	15.000	15.000	15.000
616 301 00 Instandhaltung Atemschutzgeräte	15.000	15.000	11.948,25	15.000	15.000	15.000	15.000
616 400 00 Fremdinstandhaltung von Fahrzeugen	75.000	70.000	84.335,38	70.000	70.000	70.000	70.000
616 500 00 Fremdst.v.Sachanl.i.Gemeingebr.l nfra.	9.500	9.500	7.054,74	9.500	9.500	9.500	9.500
616 600 00 Produktions- u. Verfahrenskosten EDV-Programme, Wartung u. Unterhaltung eig. EDV	30.000	35.000	27.387,01	30.000	30.000	30.000	30.000
616 601 00 Wartungskosten	10.000	20.000	4.407,18	10.000	10.000	10.000	10.000
617 100 00 Aufwendungen für Fremdentsorgung	4.150	4.150	2.094,18	4.100	4.100	4.100	4.100
617 300 00 Fremdreinigung	0	0	47,60	0	0	0	0
617 400 00 Schornsteinfegerkosten	245	250	375,83	245	245	245	245
617 907 00 Aufwendungen für Führerscheinkosten Feue	20.000	20.000	10.541,62	20.000	20.000	20.000	20.000
617 908 00 Aufwendungen für Arbeitsmedizinische Unt	12.000	20.000	9.845,44	6.000	6.000	6.000	6.000
617 916 00 sonstige Aufwendungen für Katastrophensc	13.000	13.000	11.297,54	13.000	13.000	13.000	13.000
671 004 00 Leasing FFW-Fahrzeuge	7.200	10.100	8.439,48	10.100	10.100	10.100	10.100
677 100 00 Aufw.Sachverst.,Rechtsanw.,Gerich tskost.	125	150	0,00	125	125	125	125
681 000 00 Zeitung/Fachlit.d.Verwalt.u.ähnl.Einr .	850	900	643,50	850	850	850	850
682 000 00 Porto und Versandkosten	0	0	131,35	0	0	0	0
683 200 00 Telefonkosten	9.150	9.500	9.620,74	9.150	9.150	9.150	9.150
683 300 00 GEZ-Gebühren	1.450	1.450	734,40	1.450	1.450	1.450	1.450
685 000 00 Aufwendungen für Reisekosten	300	300	0,00	300	300	300	300
686 202 00 Sonstige Aufwendungen Feuerwehren	18.500	3.000	17.336,03	2.500	2.500	2.500	2.500
688 000 00 Aufwendungen für Fort- u. Weiterbildung	20.000	15.000	8.142,16	15.000	15.000	15.000	15.000
690 000 00 Beiträge gebäudebezogene Versicherungen	9.900	3.900	4.330,26	9.900	9.900	9.900	9.900
690 100 00 Kfz-Versicherungsbeiträge	10.030	10.000	10.227,15	10.030	10.030	10.030	10.030
690 900 00 Beiträge für sonstige Versicherungen	24.000	22.500	22.582,28	24.000	24.000	24.000	24.000
691 000 00 Beiträge Wirtschaftsverb.,Berufsvertret.	2.600	2.600	2.567,34	2.600	2.600	2.600	2.600
699 100 20 Niederschlagung	0	0	6.605,74	0	0	0	0
66 Abschreibungen	271.590	288.480	266.497,98	253.890	236.950	218.390	
661 100 00 Abschr.a.Konzessionen u.and.Schutzrechte	0	0	2.043,00	0	0	0	0
662 000 00 Abschr. Gebäude,Sachanl.,Infra.vermögen	45.080	45.080	45.607,00	45.080	45.080	45.080	45.080
663 000 00 Abschr.auf techn. Anlagen und Maschinen	30.910	24.630	29.021,25	29.080	26.690	23.590	
664 100 00 Abschreibungen auf andere Anlagen	12.920	13.050	13.614,00	11.670	10.190	8.360	

Gesamtproduktplan	Stadt	Bad Camberg
Produktbereich	02	Sicherheit und Ordnung
Produktgruppe	02.02	Ordnungsangelegenheiten
Produkt	02.02.06	Feuer- und Brandschutz, Katastrophenschutz

Teilergebnishaushalt EUR							
Bezeichnung		Haushaltsan satz 2025	Haushaltsan satz 2024	Ergebnis 2023 EUR	Fi-Planung 2026 EUR	Fi-Planung 2027 EUR	Fi-Planung 2028 EUR
	664 200 00 Abschreibungen auf Betriebsausstattung	17.850	12.360	13.291,95	17.400	17.190	14.600
	664 300 00 Abschreibungen auf Fuhrpark	113.670	138.030	90.927,97	113.670	113.670	113.670
	664 500 00 Abschreibungen auf Geschäftsausstattung	33.850	35.920	42.609,16	24.650	15.640	11.380
	665 000 00 Abschreib.a.geringw.Wirtschaftsg.(GWG)	17.310	19.410	29.383,65	12.340	8.490	1.710
71	Aufwendungen für Zuweisungen und Zuschüsse sowie besondere Finanzaufwendungen	15.300	14.400	2.638,40	14.400	14.400	14.400
	712 806 00 Zuschüsse an Feuerwehren für Einsätze	11.000	10.100	2.638,40	10.100	10.100	10.100
	712 807 00 Zuschüsse für Kameradschaftkassen Feuerw	1.300	1.300	0,00	1.300	1.300	1.300
	712 808 00 Zuschüsse für Kinder- und Jugendfeuerweh	3.000	3.000	0,00	3.000	3.000	3.000
70, 74, 76	Sonstige ordentliche Aufwendungen	100	100	73,00	50	50	50
	703 000 00 Kfz-Steuer	100	100	73,00	50	50	50
	Summe der ordentlichen Aufwendungen (Nr. 11 bis 18)	934.022	956.768	962.026,69	815.335	804.059	791.446
	Verwaltungsergebnis (Nr. 10 ./. Nr. 19)	-846.557	-860.603	-883.757,32	-729.200	-719.714	-707.291
	Finanzergebnis (Nr. 21 ./. Nr. 22)	0	0	0,00	0	0	0
	Ordentliches Ergebnis (Nr. 20 und Nr. 23)	-846.557	-860.603	-883.757,32	-729.200	-719.714	-707.291
59	Außerordentliche Erträge	0	0	1,00	0	0	0
	591 210 00 Ertr.a.Veräuß.v.Verm.gegenst.ü.1000 Euro	0	0	1,00	0	0	0
79	Außerordentliche Aufwendungen	0	0	7.088,50	0	0	0
	794 100 00 Verluste Abgang von Sachanlagen	0	0	1,00	0	0	0
	797 000 00 Periodenfremde Aufwendungen	0	0	7.087,50	0	0	0
	Außerordentliches Ergebnis (Nr. 25 ./. Nr. 26)	0	0	-7.087,50	0	0	0
	Jahresergebnis vor internen Leistungsbeziehungen (Nr. 24 und Nr. 27)	-846.557	-860.603	-890.844,82	-729.200	-719.714	-707.291
	Kosten aus internen Leistungsbeziehungen	50.525	50.525	73.582,94	50.525	50.525	50.525
	970 790 40 Aufwand ILV Personalamt	0	0	3.405,92	0	0	0
	970 790 50 Aufwand ILV EDV-Organisation	0	0	1.548,43	0	0	0
	970 790 60 Aufwand ILV Kämmerei	12.542	12.542	22.048,89	12.542	12.542	12.542
	970 790 70 Aufwand ILV Kasse	13.169	13.169	14.350,33	13.169	13.169	13.169
	970 790 80 Aufwand ILV Liegenschaften	24.814	24.814	32.229,37	24.814	24.814	24.814
	Ergebnis der internen Leistungsbeziehungen (Nr. 29 ./. Nr. 30)	-50.525	-50.525	-73.582,94	-50.525	-50.525	-50.525
	Jahresergebnis nach internen Leistungsbeziehungen (Nr. 28 und Nr. 31)	-897.082	-911.128	-964.427,76	-779.725	-770.239	-757.816

Gesamtproduktplan	Stadt	Bad Camberg
Produktbereich	02	Sicherheit und Ordnung
Produktgruppe	02.02	Ordnungsangelegenheiten
Produkt	02.02.06	Feuer- und Brandschutz, Katastrophenschutz

Erläuterung (zur Auswertung)

2020600 Brandschutz allgemein - 61650000 Fremdst. v.Sachanl.i.Gemeingebr.Infras -

Hydranten

2020600 Brandschutz allgemein - 61660100 Wartungskosten -

HHJ 2025 u.a.
Wartungsvertrag CO-Warner Dräger

2020600 Brandschutz allgemein - 61790700 Aufwendungen für Führerscheinkosten Feue -

HHP 2025
6 Führerscheine und Verlängerungen angemeldet

2020600 Brandschutz allgemein - 61791600 sonstige Aufwendungen für Katastrophensc -

HHJ 2025 u.a.
Miete KatS-Lager

2020600 Brandschutz allgemein - 68620200 Sonstige Aufwendungen Feuerwehren -

HHP 2025:
15.000 € - FFW DLZ

2020600 Brandschutz allgemein - 84383100 Ausz. Erwerb VG über 1000 Euro o.USt. - 1008 Anschaffung Atemschutzgeräte

Deckungsvermerk:
Die Sachkonten 02.02.06/1008.84383100, 02.02.06/8006.84383200, 02.02.06/8007.84383200, 02.02.06/8008.84383200 werden für gegenseitig deckungsfähig erklärt.

HHJ 2025:
10 Pressluftatmer, 11 Flaschen, 11 Hüllen

2020600 Brandschutz allgemein - 84383100 Ausz. Erwerb VG über 1000 Euro o.USt. - 2145 Ersatzbeschaffung Fahrzeuge FFW Gesamtstadt

HHP 2025:
TLF 4000 und Übernahme Leasingfahrzeug

HHP 2026:
WLF

HHP 2027:
ELW

2020605 Feuerwehrgerätehaus Dombach, Gebäude - 84285100 Auszahlungen für Hochbaumaßnahmen - 2191 Anbau Feuerwehrgerätehaus Dombach

Übertragung der restlichen verfügbaren Mittel aus 2024

2020608 Feuerwehrgerätehaus Erbach, Gebäude - 61610100 Instandhaltung Gebäude -

HHP 2025:
Sanierung Herren WC

2020611 Feuerwehrgerätehaus Oberselters, Gebäude - 84285100 Auszahlungen für Hochbaumaßnahmen - 2171 Neubau/Sanierung Feuerwehrgerätehäuser

Übertragung der restlichen verfügbaren Mittel aus 2024

Gesamtproduktplan	Stadt	Bad Camberg
Produktbereich	02	Sicherheit und Ordnung
Produktgruppe	02.02	Ordnungsangelegenheiten
Produkt	02.02.06	Feuer- und Brandschutz, Katastrophenschutz

Maßnahme: 1003 Inventarbeschaffungen EDV Gesamtverwaltung über 1.000 €

Maßnahmeverantwortung

Bauleitung

Maßnahmenart

Sachen des AV > 1.000 EUR

Maßnahmenbeginn

01.01.2018

Maßnahmenende

Maßnahmenblatt								
		Haushalts- ansatz 2025	Haushalts- ansatz 2024	Ergebnis 2023	VE	Fi-Planung 2026 EUR	Fi-Planung 2027 EUR	Fi-Planung 2028 EUR
Einzahlungen aus Investitionstätigkeit								
1	Einzahlungen aus Investitionszuweisungen und -zuschüssen sowie aus Investitionsbeiträgen	0	0	0,00	0	0	0	0
2	Einzahlungen aus Abgängen von Vermögensgegenständen des Sachanlagevermögens und des immateriellen Anlagevermögens	0	0	0,00	0	0	0	0
3	Einzahlungen aus Abgängen von Vermögensgegenständen des Finanzanlagevermögens	0	0	0,00	0	0	0	0
Einzahlungen aus Finanzierungstätigkeit								
4	Einzahlungen aus der Aufnahme von Krediten und wirtschaftlich vergleichbaren Vorgängen für Investitionen	0	0	0,00	0	0	0	0
5	Summe Einzahlungen	0	0	0,00	0	0	0	0
Auszahlungen aus Investitionstätigkeit								
6	Auszahlungen für den Erwerb von Grundstücken und Gebäuden	0	0	0,00	0	0	0	0
7	Auszahlungen für Baumaßnahmen	0	0	0,00	0	0	0	0
8	Auszahlungen für Investitionen in das sonstige Sachanlagevermögen und immaterielle Anlagevermögen	5.000	5.000	6.389,11	0	5.000	5.000	5.000
	843 831 00 Ausz. Erwerb VG über 1000 Euro o.USt.	5.000	5.000	6.389,11	0	5.000	5.000	5.000
9	Auszahlungen für Investitionen in das Finanzanlagevermögen	0	0	0,00	0	0	0	0
Auszahlungen aus Finanzierungstätigkeit								
10	Auszahlungen für die Tilgung von Krediten und wirtschaftlich vergleichbaren Vorgängen für Investitionen	0	0	0,00	0	0	0	0
11	Summe Auszahlungen	5.000	5.000	6.389,11	0	5.000	5.000	5.000
12	Saldo (Einzahlungen ./.. Auszahlungen)	-5.000	-5.000	-6.389,11	0	-5.000	-5.000	-5.000

Gesamtproduktplan	Stadt	Bad Camberg
Produktbereich	02	Sicherheit und Ordnung
Produktgruppe	02.02	Ordnungsangelegenheiten
Produkt	02.02.06	Feuer- und Brandschutz, Katastrophenschutz

Maßnahme: 1007 Inventarbeschaffungen der Feuerwehren über 1.000 €

Maßnahmeverantwortung

Bauleitung

Maßnahmenart

Sachen des AV > 1.000 EUR

Maßnahmenbeginn

01.01.2018

Maßnahmenende

Maßnahmenblatt								
		Haushaltsansatz 2025	Haushaltsansatz 2024	Ergebnis 2023	VE	Fi-Planung 2026 EUR	Fi-Planung 2027 EUR	Fi-Planung 2028 EUR
Einzahlungen aus Investitionstätigkeit								
1	Einzahlungen aus Investitionszuweisungen und -zuschüssen sowie aus Investitionsbeiträgen	0	0	0,00	0	0	0	0
2	Einzahlungen aus Abgängen von Vermögensgegenständen des Sachanlagevermögens und des immateriellen Anlagevermögens	0	0	0,00	0	0	0	0
3	Einzahlungen aus Abgängen von Vermögensgegenständen des Finanzanlagevermögens	0	0	0,00	0	0	0	0
Einzahlungen aus Finanzierungstätigkeit								
4	Einzahlungen aus der Aufnahme von Krediten und wirtschaftlich vergleichbaren Vorgängen für Investitionen	0	0	0,00	0	0	0	0
5	Summe Einzahlungen	0	0	0,00	0	0	0	0
Auszahlungen aus Investitionstätigkeit								
6	Auszahlungen für den Erwerb von Grundstücken und Gebäuden	0	0	0,00	0	0	0	0
7	Auszahlungen für Baumaßnahmen	0	0	0,00	0	0	0	0
8	Auszahlungen für Investitionen in das sonstige Sachanlagevermögen und immaterielle Anlagevermögen	30.000	50.000	28.019,55	0	10.000	10.000	10.000
	843 831 00 Ausz. Erwerb VG über 1000 Euro o.USt.	30.000	50.000	28.019,55	0	10.000	10.000	10.000
9	Auszahlungen für Investitionen in das Finanzanlagevermögen	0	0	0,00	0	0	0	0
Auszahlungen aus Finanzierungstätigkeit								
10	Auszahlungen für die Tilgung von Krediten und wirtschaftlich vergleichbaren Vorgängen für Investitionen	0	0	0,00	0	0	0	0
11	Summe Auszahlungen	30.000	50.000	28.019,55	0	10.000	10.000	10.000
12	Saldo (Einzahlungen ./. Auszahlungen)	-30.000	-50.000	-28.019,55	0	-10.000	-10.000	-10.000

Gesamtproduktplan	Stadt	Bad Camberg
Produktbereich	02	Sicherheit und Ordnung
Produktgruppe	02.02	Ordnungsangelegenheiten
Produkt	02.02.06	Feuer- und Brandschutz, Katastrophenschutz

Maßnahme: 1008 Anschaffung Atemschutzgeräte

Maßnahmeverantwortung

Bauleitung

Maßnahmenart

Sachen des AV > 1.000 EUR

Maßnahmenbeginn

01.01.2019

Maßnahmenende

Maßnahmenblatt								
		Haushalts- ansatz 2025	Haushalts- ansatz 2024	Ergebnis 2023	VE	Fi-Planung 2026 EUR	Fi-Planung 2027 EUR	Fi-Planung 2028 EUR
Einzahlungen aus Investitionstätigkeit								
1	Einzahlungen aus Investitionszuweisungen und -zuschüssen sowie aus Investitionsbeiträgen	0	0	0,00	0	0	0	0
2	Einzahlungen aus Abgängen von Vermögensgegenständen des Sachanlagevermögens und des immateriellen Anlagevermögens	0	0	0,00	0	0	0	0
3	Einzahlungen aus Abgängen von Vermögensgegenständen des Finanzanlagevermögens	0	0	0,00	0	0	0	0
Einzahlungen aus Finanzierungstätigkeit								
4	Einzahlungen aus der Aufnahme von Krediten und wirtschaftlich vergleichbaren Vorgängen für Investitionen	0	0	0,00	0	0	0	0
5	Summe Einzahlungen	0	0	0,00	0	0	0	0
Auszahlungen aus Investitionstätigkeit								
6	Auszahlungen für den Erwerb von Grundstücken und Gebäuden	0	0	0,00	0	0	0	0
7	Auszahlungen für Baumaßnahmen	0	0	0,00	0	0	0	0
8	Auszahlungen für Investitionen in das sonstige Sachanlagevermögen und immaterielle Anlagevermögen	33.000	35.000	33.609,53	0	10.000	10.000	10.000
	843 831 00 Ausz. Erwerb VG über 1000 Euro o.USt.	33.000	35.000	33.609,53	0	10.000	10.000	10.000
9	Auszahlungen für Investitionen in das Finanzanlagevermögen	0	0	0,00	0	0	0	0
Auszahlungen aus Finanzierungstätigkeit								
10	Auszahlungen für die Tilgung von Krediten und wirtschaftlich vergleichbaren Vorgängen für Investitionen	0	0	0,00	0	0	0	0
11	Summe Auszahlungen	33.000	35.000	33.609,53	0	10.000	10.000	10.000
12	Saldo (Einzahlungen ./.. Auszahlungen)	-33.000	-35.000	-33.609,53	0	-10.000	-10.000	-10.000

Gesamtproduktplan	Stadt	Bad Camberg
Produktbereich	02	Sicherheit und Ordnung
Produktgruppe	02.02	Ordnungsangelegenheiten
Produkt	02.02.06	Feuer- und Brandschutz, Katastrophenschutz

Maßnahme: 1036 Inventarbeschaffungen Katastrophenschutz

Maßnahmeverantwortung

Bauleitung

Maßnahmenart

Sachen des AV > 1.000 EUR

Maßnahmenbeginn

04.10.2021

Maßnahmenende

Maßnahmenblatt								
		Haushaltsansatz 2025	Haushaltsansatz 2024	Ergebnis 2023	VE	Fi-Planung 2026 EUR	Fi-Planung 2027 EUR	Fi-Planung 2028 EUR
Einzahlungen aus Investitionstätigkeit								
1	Einzahlungen aus Investitionszuweisungen und -zuschüssen sowie aus Investitionsbeiträgen	0	0	0,00	0	0	0	0
2	Einzahlungen aus Abgängen von Vermögensgegenständen des Sachanlagevermögens und des immateriellen Anlagevermögens	0	0	0,00	0	0	0	0
3	Einzahlungen aus Abgängen von Vermögensgegenständen des Finanzanlagevermögens	0	0	0,00	0	0	0	0
Einzahlungen aus Finanzierungstätigkeit								
4	Einzahlungen aus der Aufnahme von Krediten und wirtschaftlich vergleichbaren Vorgängen für Investitionen	0	0	0,00	0	0	0	0
5	Summe Einzahlungen	0	0	0,00	0	0	0	0
Auszahlungen aus Investitionstätigkeit								
6	Auszahlungen für den Erwerb von Grundstücken und Gebäuden	0	0	0,00	0	0	0	0
7	Auszahlungen für Baumaßnahmen	0	0	0,00	0	0	0	0
8	Auszahlungen für Investitionen in das sonstige Sachanlagevermögen und immaterielle Anlagevermögen	5.000	5.000	66.276,99	0	1.000	1.000	1.000
	843 831 00 Ausz. Erwerb VG über 1000 Euro o.USt.	5.000	5.000	60.775,62	0	1.000	1.000	1.000
	843 832 00 Ausz. Erwerb VG unter 1.000 Euro o.USt.	0	0	5.501,37	0	0	0	0
9	Auszahlungen für Investitionen in das Finanzanlagevermögen	0	0	0,00	0	0	0	0
Auszahlungen aus Finanzierungstätigkeit								
10	Auszahlungen für die Tilgung von Krediten und wirtschaftlich vergleichbaren Vorgängen für Investitionen	0	0	0,00	0	0	0	0
11	Summe Auszahlungen	5.000	5.000	66.276,99	0	1.000	1.000	1.000
12	Saldo (Einzahlungen ./ Auszahlungen)	-5.000	-5.000	-66.276,99	0	-1.000	-1.000	-1.000

Gesamtproduktplan	Stadt	Bad Camberg
Produktbereich	02	Sicherheit und Ordnung
Produktgruppe	02.02	Ordnungsangelegenheiten
Produkt	02.02.06	Feuer- und Brandschutz, Katastrophenschutz

Maßnahme: 2077 Sanierung Feuerwehrgerätehaus Bad Camberg

Maßnahmeverantwortung

Bauleitung

Maßnahmenart

Investitionen

Maßnahmenbeginn

01.01.2019

Maßnahmenende

Maßnahmenblatt								
		Haushalts- ansatz 2025	Haushalts- ansatz 2024	Ergebnis 2023	VE	Fi-Planung 2026 EUR	Fi-Planung 2027 EUR	Fi-Planung 2028 EUR
Einzahlungen aus Investitionstätigkeit								
1	Einzahlungen aus Investitionszuweisungen und -zuschüssen sowie aus Investitionsbeiträgen	0	0	0,00	0	0	0	0
2	Einzahlungen aus Abgängen von Vermögensgegenständen des Sachanlagevermögens und des immateriellen Anlagevermögens	0	0	0,00	0	0	0	0
3	Einzahlungen aus Abgängen von Vermögensgegenständen des Finanzanlagevermögens	0	0	0,00	0	0	0	0
Einzahlungen aus Finanzierungstätigkeit								
4	Einzahlungen aus der Aufnahme von Krediten und wirtschaftlich vergleichbaren Vorgängen für Investitionen	0	0	0,00	0	0	0	0
5	Summe Einzahlungen	0	0	0,00	0	0	0	0
Auszahlungen aus Investitionstätigkeit								
6	Auszahlungen für den Erwerb von Grundstücken und Gebäuden	0	0	0,00	0	0	0	0
7	Auszahlungen für Baumaßnahmen	0	0	0,00	0	0	500.000	0
	842 851 00 Auszahlungen für Hochbaumaßnahmen	0	0	0,00	0	0	500.000	0
8	Auszahlungen für Investitionen in das sonstige Sachanlagevermögen und immaterielle Anlagevermögen	0	0	0,00	0	0	0	0
9	Auszahlungen für Investitionen in das Finanzanlagevermögen	0	0	0,00	0	0	0	0
Auszahlungen aus Finanzierungstätigkeit								
10	Auszahlungen für die Tilgung von Krediten und wirtschaftlich vergleichbaren Vorgängen für Investitionen	0	0	0,00	0	0	0	0
11	Summe Auszahlungen	0	0	0,00	0	0	500.000	0
12	Saldo (Einzahlungen ./.. Auszahlungen)	0	0	0,00	0	0	-500.000	0

Gesamtproduktplan	Stadt	Bad Camberg
Produktbereich	02	Sicherheit und Ordnung
Produktgruppe	02.02	Ordnungsangelegenheiten
Produkt	02.02.06	Feuer- und Brandschutz, Katastrophenschutz

Maßnahme: 2085 Umstellung auf Digitalfunk

Maßnahmeverantwortung

Bauleitung

Maßnahmenart

Sachen des AV > 1.000 EUR

Maßnahmenbeginn

01.01.2018

Maßnahmenende

Maßnahmenblatt							
	Haushaltsansatz 2025	Haushaltsansatz 2024	Ergebnis 2023	VE	Fi-Planung 2026 EUR	Fi-Planung 2027 EUR	Fi-Planung 2028 EUR
Einzahlungen aus Investitionstätigkeit							
1	Einzahlungen aus Investitionszuweisungen und -zuschüssen sowie aus Investitionsbeiträgen	0	0	0,00	0	0	0
2	Einzahlungen aus Abgängen von Vermögensgegenständen des Sachanlagevermögens und des immateriellen Anlagevermögens	0	0	0,00	0	0	0
3	Einzahlungen aus Abgängen von Vermögensgegenständen des Finanzanlagevermögens	0	0	0,00	0	0	0
Einzahlungen aus Finanzierungstätigkeit							
4	Einzahlungen aus der Aufnahme von Krediten und wirtschaftlich vergleichbaren Vorgängen für Investitionen	0	0	0,00	0	0	0
5	Summe Einzahlungen	0	0	0,00	0	0	0
Auszahlungen aus Investitionstätigkeit							
6	Auszahlungen für den Erwerb von Grundstücken und Gebäuden	0	0	0,00	0	0	0
7	Auszahlungen für Baumaßnahmen	0	0	0,00	0	0	0
8	Auszahlungen für Investitionen in das sonstige Sachanlagevermögen und immaterielle Anlagevermögen	10.000	10.000	176,72	0	10.000	10.000
	843 831 00 Ausz. Erwerb VG über 1000 Euro o.USt.	10.000	10.000	176,72	0	10.000	10.000
9	Auszahlungen für Investitionen in das Finanzanlagevermögen	0	0	0,00	0	0	0
Auszahlungen aus Finanzierungstätigkeit							
10	Auszahlungen für die Tilgung von Krediten und wirtschaftlich vergleichbaren Vorgängen für Investitionen	0	0	0,00	0	0	0
11	Summe Auszahlungen	10.000	10.000	176,72	0	10.000	10.000
12	Saldo (Einzahlungen ./. Auszahlungen)	-10.000	-10.000	-176,72	0	-10.000	-10.000

Gesamtproduktplan	Stadt	Bad Camberg
Produktbereich	02	Sicherheit und Ordnung
Produktgruppe	02.02	Ordnungsangelegenheiten
Produkt	02.02.06	Feuer- und Brandschutz, Katastrophenschutz

Maßnahme: 2145 Ersatzbeschaffung Fahrzeuge FFW Gesamtstadt

Maßnahmeverantwortung

Bauleitung

Maßnahmenart

Investitionen

Maßnahmenbeginn

01.01.2019

Maßnahmenende

Maßnahmenblatt								
		Haushalts- ansatz 2025	Haushalts- ansatz 2024	Ergebnis 2023	VE	Fi-Planung 2026 EUR	Fi-Planung 2027 EUR	Fi-Planung 2028 EUR
Einzahlungen aus Investitionstätigkeit								
1	Einzahlungen aus Investitionszuweisungen und -zuschüssen sowie aus Investitionsbeiträgen	90.000	15.000	0,00	0	0	0	40.000
	820 811 00 Einz.Invest.zuweis.v.Land	90.000	0	0,00	0	0	0	40.000
	820 818 00 Einz.Invest.zusch.v.übrigen Bereichen	0	15.000	0,00	0	0	0	0
2	Einzahlungen aus Abgängen von Vermögensgegenständen des Sachanlagevermögens und des immateriellen Anlagevermögens	0	0	0,00	0	0	0	0
3	Einzahlungen aus Abgängen von Vermögensgegenständen des Finanzanlagevermögens	0	0	0,00	0	0	0	0
Einzahlungen aus Finanzierungstätigkeit								
4	Einzahlungen aus der Aufnahme von Krediten und wirtschaftlich vergleichbaren Vorgängen für Investitionen	0	0	0,00	0	0	0	0
5	Summe Einzahlungen	90.000	15.000	0,00	0	0	0	40.000
Auszahlungen aus Investitionstätigkeit								
6	Auszahlungen für den Erwerb von Grundstücken und Gebäuden	0	0	0,00	0	0	0	0
7	Auszahlungen für Baumaßnahmen	0	0	0,00	0	0	0	0
8	Auszahlungen für Investitionen in das sonstige Sachanlagevermögen und immaterielle Anlagevermögen	622.000	0	170.967,72	610.000	390.000	220.000	100.000
	843 831 00 Ausz. Erwerb VG über 1000 Euro o.USt.	622.000	0	170.967,72	610.000	390.000	220.000	100.000
9	Auszahlungen für Investitionen in das Finanzanlagevermögen	0	0	0,00	0	0	0	0
Auszahlungen aus Finanzierungstätigkeit								
10	Auszahlungen für die Tilgung von Krediten und wirtschaftlich vergleichbaren Vorgängen für Investitionen	0	0	0,00	0	0	0	0
11	Summe Auszahlungen	622.000	0	170.967,72	610.000	390.000	220.000	100.000
12	Saldo (Einzahlungen ./i. Auszahlungen)	-532.000	15.000	-170.967,72	-610.000	-390.000	-220.000	-60.000

Gesamtproduktplan	Stadt	Bad Camberg
Produktbereich	02	Sicherheit und Ordnung
Produktgruppe	02.02	Ordnungsangelegenheiten
Produkt	02.02.06	Feuer- und Brandschutz, Katastrophenschutz

Maßnahme: 2171 Neubau/Sanierung Feuerwehrrätehäuser

Maßnahmeverantwortung

Bauleitung

Maßnahmenart

Investitionen

Maßnahmenbeginn

01.01.2019

Maßnahmenende

Maßnahmenblatt								
		Haushaltsansatz 2025	Haushaltsansatz 2024	Ergebnis 2023	VE	Fi-Planung 2026 EUR	Fi-Planung 2027 EUR	Fi-Planung 2028 EUR
Einzahlungen aus Investitionstätigkeit								
1	Einzahlungen aus Investitionszuweisungen und -zuschüssen sowie aus Investitionsbeiträgen	0	0	0,00	0	153.000	0	0
	820 811 00 Einz.Invest.zuweis.v.Land	0	0	0,00	0	153.000	0	0
2	Einzahlungen aus Abgängen von Vermögensgegenständen des Sachanlagevermögens und des immateriellen Anlagevermögens	0	0	0,00	0	0	0	0
3	Einzahlungen aus Abgängen von Vermögensgegenständen des Finanzanlagevermögens	0	0	0,00	0	0	0	0
Einzahlungen aus Finanzierungstätigkeit								
4	Einzahlungen aus der Aufnahme von Krediten und wirtschaftlich vergleichbaren Vorgängen für Investitionen	0	0	0,00	0	0	0	0
5	Summe Einzahlungen	0	0	0,00	0	153.000	0	0
Auszahlungen aus Investitionstätigkeit								
6	Auszahlungen für den Erwerb von Grundstücken und Gebäuden	0	0	0,00	0	0	0	0
7	Auszahlungen für Baumaßnahmen	2.530.000	570.000	14.450,00	0	1.200.000	0	0
	842 851 00 Auszahlungen für Hochbaumaßnahmen	2.530.000	570.000	14.450,00	0	1.200.000	0	0
8	Auszahlungen für Investitionen in das sonstige Sachanlagevermögen und immaterielle Anlagevermögen	0	0	0,00	0	0	0	0
9	Auszahlungen für Investitionen in das Finanzanlagevermögen	0	0	0,00	0	0	0	0
Auszahlungen aus Finanzierungstätigkeit								
10	Auszahlungen für die Tilgung von Krediten und wirtschaftlich vergleichbaren Vorgängen für Investitionen	0	0	0,00	0	0	0	0
11	Summe Auszahlungen	2.530.000	570.000	14.450,00	0	1.200.000	0	0
12	Saldo (Einzahlungen ./ Auszahlungen)	-2.530.000	-570.000	-14.450,00	0	-1.047.000	0	0

Gesamtproduktplan	Stadt	Bad Camberg
Produktbereich	02	Sicherheit und Ordnung
Produktgruppe	02.02	Ordnungsangelegenheiten
Produkt	02.02.06	Feuer- und Brandschutz, Katastrophenschutz

Maßnahme: 2191 Anbau Feuerwehrrätehaus Dombach

Maßnahmeverantwortung

Bauleitung

Maßnahmenart

Baumaßnahmen

Maßnahmenbeginn

01.01.2021

Maßnahmenende

Maßnahmenblatt								
		Haushaltsansatz 2025	Haushaltsansatz 2024	Ergebnis 2023	VE	Fi-Planung 2026 EUR	Fi-Planung 2027 EUR	Fi-Planung 2028 EUR
Einzahlungen aus Investitionstätigkeit								
1	Einzahlungen aus Investitionszuweisungen und -zuschüssen sowie aus Investitionsbeiträgen	0	0	0,00	0	0	0	0
2	Einzahlungen aus Abgängen von Vermögensgegenständen des Sachanlagevermögens und des immateriellen Anlagevermögens	0	0	0,00	0	0	0	0
3	Einzahlungen aus Abgängen von Vermögensgegenständen des Finanzanlagevermögens	0	0	0,00	0	0	0	0
Einzahlungen aus Finanzierungstätigkeit								
4	Einzahlungen aus der Aufnahme von Krediten und wirtschaftlich vergleichbaren Vorgängen für Investitionen	0	0	0,00	0	0	0	0
5	Summe Einzahlungen	0	0	0,00	0	0	0	0
Auszahlungen aus Investitionstätigkeit								
6	Auszahlungen für den Erwerb von Grundstücken und Gebäuden	0	0	0,00	0	0	0	0
7	Auszahlungen für Baumaßnahmen	0	30.000	0,00	0	0	0	0
	842 851 00 Auszahlungen für Hochbaumaßnahmen	0	30.000	0,00	0	0	0	0
8	Auszahlungen für Investitionen in das sonstige Sachanlagevermögen und immaterielle Anlagevermögen	0	0	0,00	0	0	0	0
9	Auszahlungen für Investitionen in das Finanzanlagevermögen	0	0	0,00	0	0	0	0
Auszahlungen aus Finanzierungstätigkeit								
10	Auszahlungen für die Tilgung von Krediten und wirtschaftlich vergleichbaren Vorgängen für Investitionen	0	0	0,00	0	0	0	0
11	Summe Auszahlungen	0	30.000	0,00	0	0	0	0
12	Saldo (Einzahlungen ./ Auszahlungen)	0	-30.000	0,00	0	0	0	0

Gesamtproduktplan	Stadt	Bad Camberg
Produktbereich	02	Sicherheit und Ordnung
Produktgruppe	02.02	Ordnungsangelegenheiten
Produkt	02.02.06	Feuer- und Brandschutz, Katastrophenschutz

Maßnahme: 8005 Inventarbeschaffungen GWG, Katastrophenschutz

Maßnahmeverantwortung

Bauleitung

Maßnahmenart

GWG (250 bis 1.000 EUR)

Maßnahmenbeginn

01.01.2022

Maßnahmenende

Maßnahmenblatt								
		Haushaltsansatz 2025	Haushaltsansatz 2024	Ergebnis 2023	VE	Fi-Planung 2026 EUR	Fi-Planung 2027 EUR	Fi-Planung 2028 EUR
Einzahlungen aus Investitionstätigkeit								
1	Einzahlungen aus Investitionszuweisungen und -zuschüssen sowie aus Investitionsbeiträgen	0	0	0,00	0	0	0	0
2	Einzahlungen aus Abgängen von Vermögensgegenständen des Sachanlagevermögens und des immateriellen Anlagevermögens	0	0	0,00	0	0	0	0
3	Einzahlungen aus Abgängen von Vermögensgegenständen des Finanzanlagevermögens	0	0	0,00	0	0	0	0
Einzahlungen aus Finanzierungstätigkeit								
4	Einzahlungen aus der Aufnahme von Krediten und wirtschaftlich vergleichbaren Vorgängen für Investitionen	0	0	0,00	0	0	0	0
5	Summe Einzahlungen	0	0	0,00	0	0	0	0
Auszahlungen aus Investitionstätigkeit								
6	Auszahlungen für den Erwerb von Grundstücken und Gebäuden	0	0	0,00	0	0	0	0
7	Auszahlungen für Baumaßnahmen	0	0	0,00	0	0	0	0
8	Auszahlungen für Investitionen in das sonstige Sachanlagevermögen und immaterielle Anlagevermögen	1.000	1.000	324,45	0	1.000	1.000	1.000
	843 831 00 Ausz. Erwerb VG über 1000 Euro o.USt.	1.000	1.000	0,00	0	1.000	1.000	1.000
	843 832 00 Ausz. Erwerb VG unter 1.000 Euro o.USt.	0	0	324,45	0	0	0	0
9	Auszahlungen für Investitionen in das Finanzanlagevermögen	0	0	0,00	0	0	0	0
Auszahlungen aus Finanzierungstätigkeit								
10	Auszahlungen für die Tilgung von Krediten und wirtschaftlich vergleichbaren Vorgängen für Investitionen	0	0	0,00	0	0	0	0
11	Summe Auszahlungen	1.000	1.000	324,45	0	1.000	1.000	1.000
12	Saldo (Einzahlungen ./.. Auszahlungen)	-1.000	-1.000	-324,45	0	-1.000	-1.000	-1.000

Gesamtproduktplan	Stadt	Bad Camberg
Produktbereich	02	Sicherheit und Ordnung
Produktgruppe	02.02	Ordnungsangelegenheiten
Produkt	02.02.06	Feuer- und Brandschutz, Katastrophenschutz

Maßnahme: 8006 GWG, Betriebs- und Geschäftsausstattung (250 € bis 1.000 €

Maßnahmeverantwortung

Bauleitung

Maßnahmenart

GWG (250 bis 1.000 EUR)

Maßnahmenbeginn

01.01.2018

Maßnahmenende

Maßnahmenblatt								
		Haushaltsansatz 2025	Haushaltsansatz 2024	Ergebnis 2023	VE	Fi-Planung 2026 EUR	Fi-Planung 2027 EUR	Fi-Planung 2028 EUR
Einzahlungen aus Investitionstätigkeit								
1	Einzahlungen aus Investitionszuweisungen und -zuschüssen sowie aus Investitionsbeiträgen	0	0	0,00	0	0	0	0
2	Einzahlungen aus Abgängen von Vermögensgegenständen des Sachanlagevermögens und des immateriellen Anlagevermögens	0	0	0,00	0	0	0	0
3	Einzahlungen aus Abgängen von Vermögensgegenständen des Finanzanlagevermögens	0	0	0,00	0	0	0	0
Einzahlungen aus Finanzierungstätigkeit								
4	Einzahlungen aus der Aufnahme von Krediten und wirtschaftlich vergleichbaren Vorgängen für Investitionen	0	0	0,00	0	0	0	0
5	Summe Einzahlungen	0	0	0,00	0	0	0	0
Auszahlungen aus Investitionstätigkeit								
6	Auszahlungen für den Erwerb von Grundstücken und Gebäuden	0	0	0,00	0	0	0	0
7	Auszahlungen für Baumaßnahmen	0	0	0,00	0	0	0	0
8	Auszahlungen für Investitionen in das sonstige Sachanlagevermögen und immaterielle Anlagevermögen	15.000	15.000	14.187,82	0	10.000	10.000	10.000
	843 832 00 Ausz. Erwerb VG unter 1.000 Euro o.USt.	15.000	15.000	14.187,82	0	10.000	10.000	10.000
9	Auszahlungen für Investitionen in das Finanzanlagevermögen	0	0	0,00	0	0	0	0
Auszahlungen aus Finanzierungstätigkeit								
10	Auszahlungen für die Tilgung von Krediten und wirtschaftlich vergleichbaren Vorgängen für Investitionen	0	0	0,00	0	0	0	0
11	Summe Auszahlungen	15.000	15.000	14.187,82	0	10.000	10.000	10.000
12	Saldo (Einzahlungen ./.. Auszahlungen)	-15.000	-15.000	-14.187,82	0	-10.000	-10.000	-10.000

Gesamtproduktplan	Stadt	Bad Camberg
Produktbereich	02	Sicherheit und Ordnung
Produktgruppe	02.02	Ordnungsangelegenheiten
Produkt	02.02.06	Feuer- und Brandschutz, Katastrophenschutz

Maßnahme: 8007 GWG, Atemschutz FFW (250 € bis 1.000 €)

Maßnahmeverantwortung

Bauleitung

Maßnahmenart

GWG (250 bis 1.000 EUR)

Maßnahmenbeginn

01.01.2019

Maßnahmenende

Maßnahmenblatt							
	Haushaltsansatz 2025	Haushaltsansatz 2024	Ergebnis 2023	VE	Fi-Planung 2026 EUR	Fi-Planung 2027 EUR	Fi-Planung 2028 EUR
Einzahlungen aus Investitionstätigkeit							
1	Einzahlungen aus Investitionszuweisungen und -zuschüssen sowie aus Investitionsbeiträgen	0	0	0,00	0	0	0
2	Einzahlungen aus Abgängen von Vermögensgegenständen des Sachanlagevermögens und des immateriellen Anlagevermögens	0	0	0,00	0	0	0
3	Einzahlungen aus Abgängen von Vermögensgegenständen des Finanzanlagevermögens	0	0	0,00	0	0	0
Einzahlungen aus Finanzierungstätigkeit							
4	Einzahlungen aus der Aufnahme von Krediten und wirtschaftlich vergleichbaren Vorgängen für Investitionen	0	0	0,00	0	0	0
5	Summe Einzahlungen	0	0	0,00	0	0	0
Auszahlungen aus Investitionstätigkeit							
6	Auszahlungen für den Erwerb von Grundstücken und Gebäuden	0	0	0,00	0	0	0
7	Auszahlungen für Baumaßnahmen	0	0	0,00	0	0	0
8	Auszahlungen für Investitionen in das sonstige Sachanlagevermögen und immaterielle Anlagevermögen	7.500	7.500	490,40	0	7.500	7.500
	843 832 00 Ausz. Erwerb VG unter 1.000 Euro o.USt.	7.500	7.500	490,40	0	7.500	7.500
9	Auszahlungen für Investitionen in das Finanzanlagevermögen	0	0	0,00	0	0	0
Auszahlungen aus Finanzierungstätigkeit							
10	Auszahlungen für die Tilgung von Krediten und wirtschaftlich vergleichbaren Vorgängen für Investitionen	0	0	0,00	0	0	0
11	Summe Auszahlungen	7.500	7.500	490,40	0	7.500	7.500
12	Saldo (Einzahlungen ./. Auszahlungen)	-7.500	-7.500	-490,40	0	-7.500	-7.500

Gesamtproduktplan	Stadt	Bad Camberg
Produktbereich	02	Sicherheit und Ordnung
Produktgruppe	02.02	Ordnungsangelegenheiten
Produkt	02.02.06	Feuer- und Brandschutz, Katastrophenschutz

Maßnahme: 8008 GWG, Digitalfunk FFW (250 € bis 1.000 €)

Maßnahmeverantwortung

Bauleitung

Maßnahmenart

GWG (250 bis 1.000 EUR)

Maßnahmenbeginn

01.01.2018

Maßnahmenende

Maßnahmenblatt								
		Haushaltsansatz 2025	Haushaltsansatz 2024	Ergebnis 2023	VE	Fi-Planung 2026 EUR	Fi-Planung 2027 EUR	Fi-Planung 2028 EUR
Einzahlungen aus Investitionstätigkeit								
1	Einzahlungen aus Investitionszuweisungen und -zuschüssen sowie aus Investitionsbeiträgen	0	0	0,00	0	0	0	0
2	Einzahlungen aus Abgängen von Vermögensgegenständen des Sachanlagevermögens und des immateriellen Anlagevermögens	0	0	0,00	0	0	0	0
3	Einzahlungen aus Abgängen von Vermögensgegenständen des Finanzanlagevermögens	0	0	0,00	0	0	0	0
Einzahlungen aus Finanzierungstätigkeit								
4	Einzahlungen aus der Aufnahme von Krediten und wirtschaftlich vergleichbaren Vorgängen für Investitionen	0	0	0,00	0	0	0	0
5	Summe Einzahlungen	0	0	0,00	0	0	0	0
Auszahlungen aus Investitionstätigkeit								
6	Auszahlungen für den Erwerb von Grundstücken und Gebäuden	0	0	0,00	0	0	0	0
7	Auszahlungen für Baumaßnahmen	0	0	0,00	0	0	0	0
8	Auszahlungen für Investitionen in das sonstige Sachanlagevermögen und immaterielle Anlagevermögen	5.000	5.000	2.152,11	0	5.000	5.000	5.000
	843 832 00 Ausz. Erwerb VG unter 1.000 Euro o.USt.	5.000	5.000	2.152,11	0	5.000	5.000	5.000
9	Auszahlungen für Investitionen in das Finanzanlagevermögen	0	0	0,00	0	0	0	0
Auszahlungen aus Finanzierungstätigkeit								
10	Auszahlungen für die Tilgung von Krediten und wirtschaftlich vergleichbaren Vorgängen für Investitionen	0	0	0,00	0	0	0	0
11	Summe Auszahlungen	5.000	5.000	2.152,11	0	5.000	5.000	5.000
12	Saldo (Einzahlungen ./.. Auszahlungen)	-5.000	-5.000	-2.152,11	0	-5.000	-5.000	-5.000

Gesamtproduktplan	Stadt	Bad Camberg
Produktbereich	02	Sicherheit und Ordnung
Produktgruppe	02.02	Ordnungsangelegenheiten
Produkt	02.02.06	Feuer- und Brandschutz, Katastrophenschutz

Maßnahme: 8009 GWG, EDV-Beschaffungen Gesamtverwaltung (250 € - 1.000 €)

Maßnahmeverantwortung

Bauleitung

Maßnahmenart

GWG (250 bis 1.000 EUR)

Maßnahmenbeginn

01.01.2018

Maßnahmenende

Maßnahmenblatt							
	Haushaltsansatz 2025	Haushaltsansatz 2024	Ergebnis 2023	VE	Fi-Planung 2026 EUR	Fi-Planung 2027 EUR	Fi-Planung 2028 EUR
Einzahlungen aus Investitionstätigkeit							
1	Einzahlungen aus Investitionszuweisungen und -zuschüssen sowie aus Investitionsbeiträgen	0	0	0,00	0	0	0
2	Einzahlungen aus Abgängen von Vermögensgegenständen des Sachanlagevermögens und des immateriellen Anlagevermögens	0	0	0,00	0	0	0
3	Einzahlungen aus Abgängen von Vermögensgegenständen des Finanzanlagevermögens	0	0	0,00	0	0	0
Einzahlungen aus Finanzierungstätigkeit							
4	Einzahlungen aus der Aufnahme von Krediten und wirtschaftlich vergleichbaren Vorgängen für Investitionen	0	0	0,00	0	0	0
5	Summe Einzahlungen	0	0	0,00	0	0	0
Auszahlungen aus Investitionstätigkeit							
6	Auszahlungen für den Erwerb von Grundstücken und Gebäuden	0	0	0,00	0	0	0
7	Auszahlungen für Baumaßnahmen	0	0	0,00	0	0	0
8	Auszahlungen für Investitionen in das sonstige Sachanlagevermögen und immaterielle Anlagevermögen	2.000	2.000	3.275,03	0	2.000	2.000
	843 832 00 Ausz. Erwerb VG unter 1.000 Euro o.USt.	2.000	2.000	3.275,03	0	2.000	2.000
9	Auszahlungen für Investitionen in das Finanzanlagevermögen	0	0	0,00	0	0	0
Auszahlungen aus Finanzierungstätigkeit							
10	Auszahlungen für die Tilgung von Krediten und wirtschaftlich vergleichbaren Vorgängen für Investitionen	0	0	0,00	0	0	0
11	Summe Auszahlungen	2.000	2.000	3.275,03	0	2.000	2.000
12	Saldo (Einzahlungen ./. Auszahlungen)	-2.000	-2.000	-3.275,03	0	-2.000	-2.000

Gesamtproduktplan	Stadt	Bad Camberg
Produktbereich	02	Sicherheit und Ordnung
Produktgruppe	02.02	Ordnungsangelegenheiten
Produkt	02.02.06	Feuer- und Brandschutz, Katastrophenschutz

Teilfinanzhaushalt - Euro -								
Bezeichnung		Haushaltsansatz 2025	VE	Haushaltsansatz 2024	Ergebnis 2023 EUR	Fi-Planung 2026 EUR	Fi-Planung 2027 EUR	Fi-Planung 2028 EUR
Einzahlungen aus Investitionstätigkeit								
1	Einzahlungen aus Investitionszuweisungen, -zuschüssen sowie aus Investitionsbeiträgen	90.000	0	15.000	0,00	153.000	0	40.000
	820 811 00 Einz.Invest.zuweis.v.Land	90.000	0	0	0,00	153.000	0	40.000
	820 818 00 Einz.Invest.zusch.v.übrigen Bereichen	0	0	15.000	0,00	0	0	0
Einzahlungen aus Finanzierungstätigkeit								
5	Summe Einzahlungen	90.000	0	15.000	0,00	153.000	0	40.000
Auszahlungen aus Investitionstätigkeit								
6	Auszahlungen für Investitionen in das Sachanlagevermögen und immaterielle Anlagevermögen	3.265.500	610.000	735.500	257.429,56	1.651.500	781.500	161.500
	842 851 00 Auszahlungen für Hochbaumaßnahmen	2.530.000	0	600.000	14.450,00	1.200.000	500.000	0
	843 831 00 Ausz. Erwerb VG über 1000 Euro o.USt.	706.000	610.000	106.000	217.048,38	427.000	257.000	137.000
	843 832 00 Ausz. Erwerb VG unter 1.000 Euro o.USt.	29.500	0	29.500	25.931,18	24.500	24.500	24.500
Auszahlungen aus Finanzierungstätigkeit								
10	Summe Auszahlungen	3.265.500	610.000	735.500	257.429,56	1.651.500	781.500	161.500
11	Saldo (Einzahlungen ./- Auszahlungen)	-3.175.500	-610.000	-720.500	-257.429,56	-1.498.500	-781.500	-121.500

Teilergebnishaushalt EUR							
Bezeichnung		Haushaltsan satz 2025	Haushaltsan satz 2024	Ergebnis 2023 EUR	Fi-Planung 2026 EUR	Fi-Planung 2027 EUR	Fi-Planung 2028 EUR
51	Öffentlich-rechtliche Leistungsentgelte	23.000	23.000	21.707,40	23.000	23.000	23.000
	510 000 00 Öffentl.-rechtl. Verwaltungsgebühren	23.000	23.000	21.707,40	23.000	23.000	23.000
53	Sonstige ordentliche Erträge	950	1.250	763,80	1.250	1.250	1.250
	530 950 00 Einnahmen aus Verkauf	700	1.000	537,00	1.000	1.000	1.000
	539 200 00 Eigenbeteiligung Wahlleistungen Beihilfe	250	250	226,80	250	250	250
	Summe der ordentlichen Erträge (Nr. 1 bis 9)	23.950	24.250	22.471,20	24.250	24.250	24.250
62,6 3,64 0- 643, 647 - 649, 65	Personalaufwendungen	53.279	49.359	48.837,51	55.893	58.637	61.518
	620 000 00 Entg.f.geleist.Arbeitsz.Arbeitn.(Zula g.)	18.634	17.221	16.363,93	19.566	20.544	21.571
	622 300 00 Zuf. Urlaubsrückstellung AN	0	0	222,53	0	0	0
	630 000 00 Dienst-,Amtsbezüge inkl.Zulagen Beamte	29.551	28.426	26.397,52	31.028	32.579	34.208
	630 100 00 Beamte, Zuführung LAK	0	0	760,77	0	0	0
	632 303 00 Auflös. Urlaubsrückst. Beamte	0	0	-338,16	0	0	0
	640 020 00 Beitr.gesetzl.Sozialvers.Arbeitnehm er	4.094	3.712	3.339,23	4.299	4.514	4.739
	647 020 00 Beiträge Versorgungskasse Arbeitnehmer	0	0	1.162,89	0	0	0
	649 000 00 Beihilfen Bezügebereich	1.000	0	928,80	1.000	1.000	1.000
644 - 646	Versorgungsaufwendungen	28.789	36.512	34.796,67	29.952	25.977	26.054
	644 100 00 Beihilfen an Versorgungsempfänger	0	0	4.186,58	0	0	0
	645 000 00 Aufwend.a.Versorgungskassen für Beamte	16.767	16.438	14.782,09	16.767	16.767	16.767
	645 100 00 Aufwend.a.Versorgungsk.für tarifl.Besch.	1.396	1.295	0,00	1.466	1.539	1.616
	646 000 00 Zuführung zu Pensionsrückstellungen	10.074	18.336	15.575,00	11.042	6.881	6.881
	646 100 00 Zuführung zu Beihilferückstellungen	552	443	1.068,00	677	790	790
	646 103 00 Inanspruchgen.Rückst.Beihilfen	0	0	-815,00	0	0	0
60,6 1, 67- 69	Aufwendungen für Sach- und Dienstleistungen	15.610	13.035	10.844,61	15.035	15.035	15.035
	601 000 00 Büromat.,Drucksachen d.Verwalt.u.ä.Eintr.	400	375	159,02	375	375	375
	601 004 00 Aufwendungen für Stammbücher	700	900	886,97	950	950	950
	616 600 00 Produktions- u. Verfahrenskosten EDV-Programme, Wartung u. Unterhaltung eig. EDV	8.100	6.650	6.615,91	8.100	8.100	8.100
	671 000 00 Leasing Drucker und Kopierer	300	300	0,00	300	300	300
	681 000 00 Zeitung/Fachlit.d.Verwalt.u.ähnl.Eintr	2.100	2.300	1.597,44	2.100	2.100	2.100
	685 000 00 Aufwendungen für Reisekosten	250	700	0,00	250	250	250
	686 900 00 Sonstige Aufwendungen für Repräsentation	600	150	559,67	100	100	100
	688 000 00 Aufwendungen für Fort- u. Weiterbildung	3.000	1.500	748,60	2.700	2.700	2.700

Gesamtproduktplan	Stadt	Bad Camberg
Produktbereich	02	Sicherheit und Ordnung
Produktgruppe	02.02	Ordnungsangelegenheiten
Produkt	02.02.07	Personenstandswesen

Teilergebnishaushalt EUR							
Bezeichnung		Haushaltsan satz 2025	Haushaltsan satz 2024	Ergebnis 2023 EUR	Fi-Planung 2026 EUR	Fi-Planung 2027 EUR	Fi-Planung 2028 EUR
	691 000 00 Beiträge Wirtschaftsverb.,Berufsvertret.	160	160	160,00	160	160	160
	699 100 20 Niederschlagung	0	0	117,00	0	0	0
66	Abschreibungen	90	90	580,00	0	0	0
	664 500 00 Abschreibungen auf Geschäftsausstattung	0	0	487,00	0	0	0
	665 000 00 Abschreib.a.geringw.Wirtschaftsg.(GWG)	90	90	93,00	0	0	0
	Summe der ordentlichen Aufwendungen (Nr. 11 bis 18)	97.768	98.996	95.058,79	100.880	99.649	102.607
	Verwaltungsergebnis (Nr. 10 ./ Nr. 19)	-73.818	-74.746	-72.587,59	-76.630	-75.399	-78.357
	Finanzergebnis (Nr. 21 ./ Nr. 22)	0	0	0,00	0	0	0
	Ordentliches Ergebnis (Nr. 20 und Nr. 23)	-73.818	-74.746	-72.587,59	-76.630	-75.399	-78.357
59	Außerordentliche Erträge	0	0	100,00	0	0	0
	598 900 00 Sonstige periodenfremde Erträge	0	0	100,00	0	0	0
	Außerordentliches Ergebnis (Nr. 25 ./ Nr. 26)	0	0	100,00	0	0	0
	Jahresergebnis vor internen Leistungsbeziehungen (Nr. 24 und Nr. 27)	-73.818	-74.746	-72.487,59	-76.630	-75.399	-78.357
	Kosten aus internen Leistungsbeziehungen	11.951	11.951	12.035,84	11.951	11.951	11.951
	970 790 40 Aufwand ILV Personalamt	924	924	0,00	924	924	924
	970 790 50 Aufwand ILV EDV-Organisation	2.037	2.037	1.029,75	2.037	2.037	2.037
	970 790 60 Aufwand ILV Kämmerei	4.080	4.080	6.666,96	4.080	4.080	4.080
	970 790 70 Aufwand ILV Kasse	4.910	4.910	4.339,13	4.910	4.910	4.910
	Ergebnis der internen Leistungsbeziehungen (Nr. 29 ./ Nr. 30)	-11.951	-11.951	-12.035,84	-11.951	-11.951	-11.951
	Jahresergebnis nach internen Leistungsbeziehungen (Nr. 28 und Nr. 31)	-85.769	-86.697	-84.523,43	-88.581	-87.350	-90.308

Gesamtproduktplan	Stadt	Bad Camberg
Produktbereich	02	Sicherheit und Ordnung
Produktgruppe	02.02	Ordnungsangelegenheiten
Produkt	02.02.07	Personenstandswesen

Maßnahme: 9501 Versorgungsrücklage, Auszahlung an KVR-Fonds

Maßnahmeverantwortung

Bauleitung

Maßnahmenart

Rücklagen

Maßnahmenbeginn

01.01.2018

Maßnahmenende

Maßnahmenblatt							
	Haushaltsansatz 2025	Haushaltsansatz 2024	Ergebnis 2023	VE	Fi-Planung 2026 EUR	Fi-Planung 2027 EUR	Fi-Planung 2028 EUR
Einzahlungen aus Investitionstätigkeit							
1	Einzahlungen aus Investitionszuweisungen und -zuschüssen sowie aus Investitionsbeiträgen	0	0	0,00	0	0	0
2	Einzahlungen aus Abgängen von Vermögensgegenständen des Sachanlagevermögens und des immateriellen Anlagevermögens	0	0	0,00	0	0	0
3	Einzahlungen aus Abgängen von Vermögensgegenständen des Finanzanlagevermögens	0	0	0,00	0	0	0
Einzahlungen aus Finanzierungstätigkeit							
4	Einzahlungen aus der Aufnahme von Krediten und wirtschaftlich vergleichbaren Vorgängen für Investitionen	0	0	0,00	0	0	0
5	Summe Einzahlungen	0	0	0,00	0	0	0
Auszahlungen aus Investitionstätigkeit							
6	Auszahlungen für den Erwerb von Grundstücken und Gebäuden	0	0	0,00	0	0	0
7	Auszahlungen für Baumaßnahmen	0	0	0,00	0	0	0
8	Auszahlungen für Investitionen in das sonstige Sachanlagevermögen und immaterielle Anlagevermögen	0	0	0,00	0	0	0
9	Auszahlungen für Investitionen in das Finanzanlagevermögen	2.000	1.940	1.292,14	0	2.100	2.100
	844 846 80 Ausz.Erwerb Kap.marktpap.so.inl.Bereich	2.000	1.940	1.292,14	0	2.100	2.100
Auszahlungen aus Finanzierungstätigkeit							
10	Auszahlungen für die Tilgung von Krediten und wirtschaftlich vergleichbaren Vorgängen für Investitionen	0	0	0,00	0	0	0
11	Summe Auszahlungen	2.000	1.940	1.292,14	0	2.100	2.100
12	Saldo (Einzahlungen ./ Auszahlungen)	-2.000	-1.940	-1.292,14	0	-2.100	-2.100

Gesamtproduktplan	Stadt	Bad Camberg
Produktbereich	02	Sicherheit und Ordnung
Produktgruppe	02.02	Ordnungsangelegenheiten
Produkt	02.02.07	Personenstandswesen

Teilfinanzhaushalt - Euro -

Bezeichnung		Haushaltsansatz 2025	VE	Haushaltsansatz 2024	Ergebnis 2023 EUR	Fi-Planung 2026 EUR	Fi-Planung 2027 EUR	Fi-Planung 2028 EUR
Einzahlungen aus Investitionstätigkeit								
Einzahlungen aus Finanzierungstätigkeit								
5	Summe Einzahlungen	0	0	0	0,00	0	0	0
Auszahlungen aus Investitionstätigkeit								
7	Auszahlungen für Investitionen in das Finanzanlagevermögen	2.000	0	1.940	1.292,14	2.100	2.100	2.100
	844 846 80 Ausz.Erwerb Kap.marktpap.so.inl.Bereich	2.000	0	1.940	1.292,14	2.100	2.100	2.100
Auszahlungen aus Finanzierungstätigkeit								
10	Summe Auszahlungen	2.000	0	1.940	1.292,14	2.100	2.100	2.100
11	Saldo (Einzahlungen ./ Auszahlungen)	-2.000	0	-1.940	-1.292,14	-2.100	-2.100	-2.100

Teilergebnishaushalt EUR							
	Bezeichnung	Haushaltsan satz 2025	Haushaltsan satz 2024	Ergebnis 2023 EUR	Fi-Planung 2026 EUR	Fi-Planung 2027 EUR	Fi-Planung 2028 EUR
546	Erträge aus der Auflösung von Sonderposten aus Investitionszuweisungen, -zuschüssen und Investitionsbeiträgen	11.554	11.554	8.438,00	11.554	11.554	11.554
	546 000 00 Ertr.Aufl.SoPo Inv.zuweis.öff.Bereich	9.128	9.128	7.078,00	9.128	9.128	9.128
	546 100 00 Ertr.Aufl.SoPo Inv.zusch.ni.öff.Bereich	2.426	2.426	1.360,00	2.426	2.426	2.426
	Summe der ordentlichen Erträge (Nr. 1 bis 9)	11.554	11.554	8.438,00	11.554	11.554	11.554
60,6 1, 67- 69	Aufwendungen für Sach- und Dienstleistungen	8.610	13.480	11.714,40	8.610	8.610	8.610
	605 100 00 Aufwendungen für Strom	5.000	5.250	2.397,39	5.000	5.000	5.000
	605 600 00 Aufwendungen für Wasser	120	370	93,34	120	120	120
	605 700 00 Aufwendungen für Abwasser	40	110	27,28	40	40	40
	606 100 00 Materialaufw. Gebäude u.Außenanlagen	0	0	138,93	0	0	0
	616 102 00 Instandhaltung Außenanlagen	0	3.000	267,81	0	0	0
	616 500 00 Fremdst.v.Sachanl.i.Gemeingebr.l nfra.	0	2.000	5.512,38	0	0	0
	617 301 00 Reinigungspauschale für Jüdische Schule	3.000	2.400	3.000,00	3.000	3.000	3.000
	685 001 00 Reisekosten Tag des offenen Denkmals	50	50	0,00	50	50	50
	690 900 00 Beiträge für sonstige Versicherungen	400	300	277,27	400	400	400
66	Abschreibungen	12.070	12.260	17.272,82	12.070	12.070	12.070
	662 000 00 Abschr. Gebäude,Sachanl.,Infra.vermögen	12.070	12.260	17.272,82	12.070	12.070	12.070
71	Aufwendungen für Zuweisungen und Zuschüsse sowie besondere Finanzaufwendungen	2.600	2.632	800,00	2.600	2.600	2.600
	712 817 00 Zuschüsse an Verschönerungsvereine	1.800	1.800	0,00	1.800	1.800	1.800
	712 835 00 Zuschuss an Interessengemeinsch. Turmuhr	800	800	800,00	800	800	800
	712 893 00 Zuschüsse an Verschönerungsverein Erbach	0	32	0,00	0	0	0
	Summe der ordentlichen Aufwendungen (Nr. 11 bis 18)	23.280	28.372	29.787,22	23.280	23.280	23.280
	Verwaltungsergebnis (Nr. 10 ./ Nr. 19)	-11.726	-16.818	-21.349,22	-11.726	-11.726	-11.726
	Finanzergebnis (Nr. 21 ./ Nr. 22)	0	0	0,00	0	0	0
	Ordentliches Ergebnis (Nr. 20 und Nr. 23)	-11.726	-16.818	-21.349,22	-11.726	-11.726	-11.726
79	Außerordentliche Aufwendungen	0	0	-687,45	0	0	0
	797 000 00 Periodenfremde Aufwendungen	0	0	-687,45	0	0	0
	Außerordentliches Ergebnis (Nr. 25 ./ Nr. 26)	0	0	687,45	0	0	0
	Jahresergebnis vor internen Leistungsbeziehungen (Nr. 24 und Nr. 27)	-11.726	-16.818	-20.661,77	-11.726	-11.726	-11.726
	Kosten aus internen Leistungsbeziehungen	3.325	3.325	2.541,72	3.325	3.325	3.325
	970 790 30 Aufwand ILV Fuhrpark Bauhof	174	174	0,00	174	174	174
	970 790 60 Aufwand ILV Kämmerei	1.737	1.737	1.539,65	1.737	1.737	1.737
	970 790 70 Aufwand ILV Kasse	1.414	1.414	1.002,07	1.414	1.414	1.414
	Ergebnis der internen Leistungsbeziehungen (Nr. 29 ./ Nr. 30)	-3.325	-3.325	-2.541,72	-3.325	-3.325	-3.325
	Jahresergebnis nach internen Leistungsbeziehungen (Nr. 28 und Nr. 31)	-15.051	-20.143	-23.203,49	-15.051	-15.051	-15.051

Gesamtproduktplan Stadt Bad Camberg
Produktbereich 04 Kultur und Wissenschaft
Produktgruppe 04.01 Heimat- und sonstige Kulturpflege
Produkt 04.01.02 Städtepartnerschaft, Städtefreundschaft

Teilergebnishaushalt EUR							
Bezeichnung		Haushaltsan satz 2025	Haushaltsan satz 2024	Ergebnis 2023 EUR	Fi-Planung 2026 EUR	Fi-Planung 2027 EUR	Fi-Planung 2028 EUR
	Summe der ordentlichen Erträge (Nr. 1 bis 9)	0	0	0,00	0	0	0
60,6 1, 67- 69	Aufwendungen für Sach- und Dienstleistungen	8.800	10.000	9.190,90	8.800	8.800	8.800
	686 003 00 Verfügungsmittel für Städtepartnerschaft	0	10.000	8.829,90	0	0	0
	686 900 00 Sonstige Aufwendungen für Repräsentation	8.000	0	0,00	8.000	8.000	8.000
	691 000 00 Beiträge Wirtschaftsverb.,Berufsvertret.	800	0	361,00	800	800	800
71	Aufwendungen für Zuweisungen und Zuschüsse sowie besondere Finanzaufwendungen	2.500	2.500	3.360,00	2.500	2.500	2.500
	712 809 00 Zuschüsse Städtepartnerschaft gemäß Rich	2.500	2.500	3.360,00	2.500	2.500	2.500
	Summe der ordentlichen Aufwendungen (Nr. 11 bis 18)	11.300	12.500	12.550,90	11.300	11.300	11.300
	Verwaltungsergebnis (Nr. 10 ./ Nr. 19)	-11.300	-12.500	-12.550,90	-11.300	-11.300	-11.300
	Finanzergebnis (Nr. 21 ./ Nr. 22)	0	0	0,00	0	0	0
	Ordentliches Ergebnis (Nr. 20 und Nr. 23)	-11.300	-12.500	-12.550,90	-11.300	-11.300	-11.300
	Außerordentliches Ergebnis (Nr. 25 ./ Nr. 26)	0	0	0,00	0	0	0
	Jahresergebnis vor internen Leistungsbeziehungen (Nr. 24 und Nr. 27)	-11.300	-12.500	-12.550,90	-11.300	-11.300	-11.300
	Kosten aus internen Leistungsbeziehungen	479	479	71,93	479	479	479
	970 790 60 Aufwand ILV Kämmerei	138	138	43,57	138	138	138
	970 790 70 Aufwand ILV Kasse	341	341	28,36	341	341	341
	Ergebnis der internen Leistungsbeziehungen (Nr. 29 ./ Nr. 30)	-479	-479	-71,93	-479	-479	-479
	Jahresergebnis nach internen Leistungsbeziehungen (Nr. 28 und Nr. 31)	-11.779	-12.979	-12.622,83	-11.779	-11.779	-11.779

Gesamtproduktplan	Stadt	Bad Camberg
Produktbereich	04	Kultur und Wissenschaft
Produktgruppe	04.01	Heimat- und sonstige Kulturpflege
Produkt	04.01.03	Kulturtage, Kulturpreis

Teilergebnishaushalt EUR							
Bezeichnung		Haushaltsan satz 2025	Haushaltsan satz 2024	Ergebnis 2023 EUR	Fi-Planung 2026 EUR	Fi-Planung 2027 EUR	Fi-Planung 2028 EUR
	Summe der ordentlichen Erträge (Nr. 1 bis 9)	0	0	0,00	0	0	0
60,6 1, 67- 69	Aufwendungen für Sach- und Dienstleistungen	500	1.000	0,00	500	500	500
	613 309 00 Durchführ.v.kulturellen Veranstaltungen	500	1.000	0,00	500	500	500
71	Aufwendungen für Zuweisungen und Zuschüsse sowie besondere Finanzaufwendungen	1.250	1.500	0,00	1.250	1.250	1.250
	712 810 00 Zuschüsse zur Durchführung der Kulturver	250	500	0,00	250	250	250
	712 814 00 Kunstwettbewerb	1.000	1.000	0,00	1.000	1.000	1.000
	Summe der ordentlichen Aufwendungen (Nr. 11 bis 18)	1.750	2.500	0,00	1.750	1.750	1.750
	Verwaltungsergebnis (Nr. 10 ./ Nr. 19)	-1.750	-2.500	0,00	-1.750	-1.750	-1.750
	Finanzergebnis (Nr. 21 ./ Nr. 22)	0	0	0,00	0	0	0
	Ordentliches Ergebnis (Nr. 20 und Nr. 23)	-1.750	-2.500	0,00	-1.750	-1.750	-1.750
	Außerordentliches Ergebnis (Nr. 25 ./ Nr. 26)	0	0	0,00	0	0	0
	Jahresergebnis vor internen Leistungsbeziehungen (Nr. 24 und Nr. 27)	-1.750	-2.500	0,00	-1.750	-1.750	-1.750
	Kosten aus internen Leistungsbeziehungen	1.138	1.138	47,96	1.138	1.138	1.138
	970 790 60 Aufwand ILV Kämmerei	910	910	29,05	910	910	910
	970 790 70 Aufwand ILV Kasse	228	228	18,91	228	228	228
	Ergebnis der internen Leistungsbeziehungen (Nr. 29 ./ Nr. 30)	-1.138	-1.138	-47,96	-1.138	-1.138	-1.138
	Jahresergebnis nach internen Leistungsbeziehungen (Nr. 28 und Nr. 31)	-2.888	-3.638	-47,96	-2.888	-2.888	-2.888

Gesamtproduktplan Stadt Bad Camberg
Produktbereich 04 Kultur und Wissenschaft
Produktgruppe 04.02 Theater, Konzerte und Musikpflege
Produkt 04.02.01 Theatergruppen

Teilergebnishaushalt EUR						
Bezeichnung	Haushaltsan satz 2025	Haushaltsan satz 2024	Ergebnis 2023 EUR	Fi-Planung 2026 EUR	Fi-Planung 2027 EUR	Fi-Planung 2028 EUR
Summe der ordentlichen Erträge (Nr. 1 bis 9)	0	0	0,00	0	0	0
Summe der ordentlichen Aufwendungen (Nr. 11 bis 18)	0	0	0,00	0	0	0
Verwaltungsergebnis (Nr. 10 ./ Nr. 19)	0	0	0,00	0	0	0
Finanzergebnis (Nr. 21 ./ Nr. 22)	0	0	0,00	0	0	0
Ordentliches Ergebnis (Nr. 20 und Nr. 23)	0	0	0,00	0	0	0
Außerordentliches Ergebnis (Nr. 25 ./ Nr. 26)	0	0	0,00	0	0	0
Jahresergebnis vor internen Leistungsbeziehungen (Nr. 24 und Nr. 27)	0	0	0,00	0	0	0
Kosten aus internen Leistungsbeziehungen	65	65	65,96	65	65	65
970 790 30 Aufwand ILV Fuhrpark Bauhof	0	0	18,00	0	0	0
970 790 60 Aufwand ILV Kämmerei	0	0	29,05	0	0	0
970 790 70 Aufwand ILV Kasse	65	65	18,91	65	65	65
Ergebnis der internen Leistungsbeziehungen (Nr. 29 ./ Nr. 30)	-65	-65	-65,96	-65	-65	-65
Jahresergebnis nach internen Leistungsbeziehungen (Nr. 28 und Nr. 31)	-65	-65	-65,96	-65	-65	-65

Gesamtproduktplan	Stadt	Bad Camberg
Produktbereich	04	Kultur und Wissenschaft
Produktgruppe	04.02	Theater, Konzerte und Musikpflege
Produkt	04.02.02	Konzerte

Teilergebnishaushalt EUR						
Bezeichnung	Haushaltsan satz 2025	Haushaltsan satz 2024	Ergebnis 2023 EUR	Fi-Planung 2026 EUR	Fi-Planung 2027 EUR	Fi-Planung 2028 EUR
Summe der ordentlichen Erträge (Nr. 1 bis 9)	0	0	0,00	0	0	0
Summe der ordentlichen Aufwendungen (Nr. 11 bis 18)	0	0	0,00	0	0	0
Verwaltungsergebnis (Nr. 10 ./ Nr. 19)	0	0	0,00	0	0	0
Finanzergebnis (Nr. 21 ./ Nr. 22)	0	0	0,00	0	0	0
Ordentliches Ergebnis (Nr. 20 und Nr. 23)	0	0	0,00	0	0	0
Außerordentliches Ergebnis (Nr. 25 ./ Nr. 26)	0	0	0,00	0	0	0
Jahresergebnis vor internen Leistungsbeziehungen (Nr. 24 und Nr. 27)	0	0	0,00	0	0	0
Kosten aus internen Leistungsbeziehungen	49	49	155,46	49	49	49
970 790 30 Aufwand ILV Fuhrpark Bauhof	0	0	107,50	0	0	0
970 790 60 Aufwand ILV Kämmerei	0	0	29,05	0	0	0
970 790 70 Aufwand ILV Kasse	49	49	18,91	49	49	49
Ergebnis der internen Leistungsbeziehungen (Nr. 29 ./ Nr. 30)	-49	-49	-155,46	-49	-49	-49
Jahresergebnis nach internen Leistungsbeziehungen (Nr. 28 und Nr. 31)	-49	-49	-155,46	-49	-49	-49

Gesamtproduktplan Stadt Bad Camberg
Produktbereich 04 Kultur und Wissenschaft
Produktgruppe 04.02 Theater, Konzerte und Musikpflege
Produkt 04.02.03 Förderung kultureller Gruppierungen

Teilergebnishaushalt EUR							
Bezeichnung		Haushaltsan satz 2025	Haushaltsan satz 2024	Ergebnis 2023 EUR	Fi-Planung 2026 EUR	Fi-Planung 2027 EUR	Fi-Planung 2028 EUR
	Summe der ordentlichen Erträge (Nr. 1 bis 9)	0	0	0,00	0	0	0
71	Aufwendungen für Zuweisungen und Zuschüsse sowie besondere Finanzaufwendungen	22.300	22.300	16.107,80	22.300	22.300	22.300
	712 801 06 Zuschüsse an GV Frohsinn Erbach	0	0	207,30	0	0	0
	712 811 00 Zuschüsse an kulturelle Vereine / Gruppi	13.200	13.200	12.600,00	13.200	13.200	13.200
	712 812 00 Zuschüsse an Laienspielgruppen	500	500	0,00	500	500	500
	712 815 00 Zuschuss an Kreismusikschule Limburg	8.600	8.600	3.300,50	8.600	8.600	8.600
	Summe der ordentlichen Aufwendungen (Nr. 11 bis 18)	22.300	22.300	16.107,80	22.300	22.300	22.300
	Verwaltungsergebnis (Nr. 10 ./ Nr. 19)	-22.300	-22.300	-16.107,80	-22.300	-22.300	-22.300
	Finanzergebnis (Nr. 21 ./ Nr. 22)	0	0	0,00	0	0	0
	Ordentliches Ergebnis (Nr. 20 und Nr. 23)	-22.300	-22.300	-16.107,80	-22.300	-22.300	-22.300
	Außerordentliches Ergebnis (Nr. 25 ./ Nr. 26)	0	0	0,00	0	0	0
	Jahresergebnis vor internen Leistungsbeziehungen (Nr. 24 und Nr. 27)	-22.300	-22.300	-16.107,80	-22.300	-22.300	-22.300
	Kosten aus internen Leistungsbeziehungen	1.026	1.026	695,37	1.026	1.026	1.026
	970 790 60 Aufwand ILV Kämmerei	717	717	421,22	717	717	717
	970 790 70 Aufwand ILV Kasse	309	309	274,15	309	309	309
	Ergebnis der internen Leistungsbeziehungen (Nr. 29 ./ Nr. 30)	-1.026	-1.026	-695,37	-1.026	-1.026	-1.026
	Jahresergebnis nach internen Leistungsbeziehungen (Nr. 28 und Nr. 31)	-23.326	-23.326	-16.803,17	-23.326	-23.326	-23.326

Gesamtproduktplan	Stadt	Bad Camberg
Produktbereich	04	Kultur und Wissenschaft
Produktgruppe	04.03	Museen und Sammlungen
Produkt	04.03.01	Stadt- und Turmmuseum

Teilergebnishaushalt EUR							
Bezeichnung		Haushaltsan satz 2025	Haushaltsan satz 2024	Ergebnis 2023 EUR	Fi-Planung 2026 EUR	Fi-Planung 2027 EUR	Fi-Planung 2028 EUR
540 -	Erträge aus Zuweisungen und Zuschüssen für laufende Zwecke und allgemeine Umlagen	49.008	0	13.725,00	0	0	0
543	542 800 00 Zusch.f.f.d.Zwecke v.übrigen Bereichen	49.008	0	13.725,00	0	0	0
	Summe der ordentlichen Erträge (Nr. 1 bis 9)	49.008	0	13.725,00	0	0	0
62,6 3,64 0-	Personalaufwendungen	0	0	92,83	0	0	0
643, 647 -	622 300 00 Zuf. Urlaubsrückstellung AN	0	0	92,83	0	0	0
649, 65	Aufwendungen für Sach- und Dienstleistungen	73.108	35.790	36.404,88	5.040	5.040	5.040
60,6 1, 67- 69	616 601 00 Wartungskosten	250	0	0,00	250	250	250
	617 304 00 Reinigungspauschale für Stadt- und Turmm	4.000	2.150	4.000,00	4.000	4.000	4.000
	617 937 00 sonst.Aufwend. f.Umzug/Neugestalt.Museum	68.068	33.000	31.827,10	0	0	0
	690 900 00 Beiträge für sonstige Versicherungen	750	600	549,78	750	750	750
	691 000 00 Beiträge Wirtschaftsverb.,Berufsvertret.	40	40	28,00	40	40	40
	Summe der ordentlichen Aufwendungen (Nr. 11 bis 18)	73.108	35.790	36.497,71	5.040	5.040	5.040
	Verwaltungsergebnis (Nr. 10 ./ Nr. 19)	-24.100	-35.790	-22.772,71	-5.040	-5.040	-5.040
	Finanzergebnis (Nr. 21 ./ Nr. 22)	0	0	0,00	0	0	0
	Ordentliches Ergebnis (Nr. 20 und Nr. 23)	-24.100	-35.790	-22.772,71	-5.040	-5.040	-5.040
	Außerordentliches Ergebnis (Nr. 25 ./ Nr. 26)	0	0	0,00	0	0	0
	Jahresergebnis vor internen Leistungsbeziehungen (Nr. 24 und Nr. 27)	-24.100	-35.790	-22.772,71	-5.040	-5.040	-5.040
	Kosten aus internen Leistungsbeziehungen	2.617	2.617	6.163,47	2.617	2.617	2.617
	970 790 40 Aufwand ILV Personalamt	0	0	2.724,73	0	0	0
	970 790 60 Aufwand ILV Kämmerei	55	55	130,72	55	55	55
	970 790 70 Aufwand ILV Kasse	81	81	85,08	81	81	81
	970 790 80 Aufwand ILV Liegenschaften	2.481	2.481	3.222,94	2.481	2.481	2.481
	Ergebnis der internen Leistungsbeziehungen (Nr. 29 ./ Nr. 30)	-2.617	-2.617	-6.163,47	-2.617	-2.617	-2.617
	Jahresergebnis nach internen Leistungsbeziehungen (Nr. 28 und Nr. 31)	-26.717	-38.407	-28.936,18	-7.657	-7.657	-7.657

Gesamtproduktplan	Stadt	Bad Camberg
Produktbereich	04	Kultur und Wissenschaft
Produktgruppe	04.03	Museen und Sammlungen
Produkt	04.03.01	Stadt- und Turmmuseum

Erläuterung (zur Auswertung)

4030100 Stadt- und Turmmuseum - 54280000 Zusch.f.lfd.Zwecke v.übrigen Bereichen -

Aufteilung Kostenbeteiligung Neugestaltung Museum:

Hessischer Museumsverband:	40.840 €
Verein Historisches Camberg e.V.:	8.168 €

Teilergebnishaushalt EUR							
Bezeichnung		Haushaltsan satz 2025	Haushaltsan satz 2024	Ergebnis 2023 EUR	Fi-Planung 2026 EUR	Fi-Planung 2027 EUR	Fi-Planung 2028 EUR
51	Öffentlich-rechtliche Leistungsentgelte	150	150	50,00	150	150	150
	510 000 00 Öffentl.-rechtl. Verwaltungsgebühren	150	150	50,00	150	150	150
53	Sonstige ordentliche Erträge	500	500	150,00	500	500	500
	530 960 00 sonstige Nebenerlöse und Erlöse aus Verö	500	500	150,00	500	500	500
	Summe der ordentlichen Erträge (Nr. 1 bis 9)	650	650	200,00	650	650	650
62,6 3,64 0- 643, 647 - 649, 65	Personalaufwendungen	8.196	7.814	8.908,82	8.606	9.037	9.488
	620 000 00 Entg.f.geleist.Arbeitsz.Arbeitn.(Zula g.)	6.390	6.133	6.979,06	6.709	7.045	7.397
	640 020 00 Beitr.gesetzl.Sozialvers.Arbeitnehm er	1.806	1.681	1.524,95	1.897	1.992	2.091
	647 020 00 Beiträge Versorgungskasse Arbeitnehmer	0	0	404,81	0	0	0
644 - 646	Versorgungsaufwendungen	480	446	0,00	504	529	555
	645 100 00 Aufwend.a.Versorgungsk.für tarifl.Besch.	480	446	0,00	504	529	555
60,6 1, 67- 69	Aufwendungen für Sach- und Dienstleistungen	2.005	2.095	1.614,90	2.005	2.005	2.005
	601 000 00 Büromat.,Drucksachen d.Verwalt.u.ä.Eintr.	600	600	1.155,03	600	600	600
	616 600 00 Produktions- u. Verfahrenskosten EDV-Programme, Wartung u. Unterhaltung eig. EDV	500	500	300,00	500	500	500
	617 900 40 Aufwendungen für Druckkosten, u.a. Jahrb	150	150	0,00	150	150	150
	671 000 00 Leasing Drucker und Kopierer	150	130	124,87	150	150	150
	681 000 00 Zeitung/Fachlit.d.Verwalt.u.ähnl.Eintr .	40	40	0,00	40	40	40
	685 000 00 Aufwendungen für Reisekosten	30	40	0,00	30	30	30
	688 000 00 Aufwendungen für Fort- u. Weiterbildung	500	500	0,00	500	500	500
	690 900 00 Beiträge für sonstige Versicherungen	0	100	0,00	0	0	0
	691 000 00 Beiträge Wirtschaftsverb.,Berufsvertret.	35	35	35,00	35	35	35
	Summe der ordentlichen Aufwendungen (Nr. 11 bis 18)	10.681	10.355	10.523,72	11.115	11.571	12.048
	Verwaltungsergebnis (Nr. 10 ./i. Nr. 19)	-10.031	-9.705	-10.323,72	-10.465	-10.921	-11.398
	Finanzergebnis (Nr. 21 ./i. Nr. 22)	0	0	0,00	0	0	0
	Ordentliches Ergebnis (Nr. 20 und Nr. 23)	-10.031	-9.705	-10.323,72	-10.465	-10.921	-11.398
	Außerordentliches Ergebnis (Nr. 25 ./i. Nr. 26)	0	0	0,00	0	0	0
	Jahresergebnis vor internen Leistungsbeziehungen (Nr. 24 und Nr. 27)	-10.031	-9.705	-10.323,72	-10.465	-10.921	-11.398
	Kosten aus internen Leistungsbeziehungen	6.794	6.794	10.801,13	6.794	6.794	6.794
	970 790 40 Aufwand ILV Personalamt	0	0	2.724,73	0	0	0
	970 790 60 Aufwand ILV Kämmerei	937	937	987,70	937	937	937

Gesamtproduktplan	Stadt	Bad Camberg
Produktbereich	04	Kultur und Wissenschaft
Produktgruppe	04.03	Museen und Sammlungen
Produkt	04.03.02	Stadtarchiv

Teilergebnishaushalt EUR							
Bezeichnung		Haushaltsan satz 2025	Haushaltsan satz 2024	Ergebnis 2023 EUR	Fi-Planung 2026 EUR	Fi-Planung 2027 EUR	Fi-Planung 2028 EUR
	970 790 70 Aufwand ILV Kasse	894	894	642,83	894	894	894
	970 790 80 Aufwand ILV Liegenschaften	4.963	4.963	6.445,87	4.963	4.963	4.963
	Ergebnis der internen Leistungsbeziehungen (Nr. 29 ./i. Nr. 30)	-6.794	-6.794	-10.801,13	-6.794	-6.794	-6.794
	Jahresergebnis nach internen Leistungsbeziehungen (Nr. 28 und Nr. 31)	-16.825	-16.499	-21.124,85	-17.259	-17.715	-18.192

Gesamtproduktplan	Stadt	Bad Camberg
Produktbereich	04	Kultur und Wissenschaft
Produktgruppe	04.04	Büchereien
Produkt	04.04.01	öffentliche Büchereien

Teilergebnishaushalt EUR							
Bezeichnung		Haushaltsan satz 2025	Haushaltsan satz 2024	Ergebnis 2023 EUR	Fi-Planung 2026 EUR	Fi-Planung 2027 EUR	Fi-Planung 2028 EUR
51	Öffentlich-rechtliche Leistungsentgelte	4.000	3.000	3.370,00	4.000	4.000	4.000
	511 500 00 öffentlich-rechtliche Benutzungsgebühren	4.000	3.000	3.370,00	4.000	4.000	4.000
540 -	Erträge aus Zuweisungen und Zuschüssen für laufende Zwecke und allgemeine Umlagen	0	0	4.082,00	0	0	0
543	542 200 00 Zuweisung Kreis für Einzelintegration	0	0	4.082,00	0	0	0
53	Sonstige ordentliche Erträge	700	700	0,00	700	700	700
	530 300 00 Nebenerlöse aus Veranstaltungen	700	700	0,00	700	700	700
	Summe der ordentlichen Erträge (Nr. 1 bis 9)	4.700	3.700	7.452,00	4.700	4.700	4.700
62,6 3,64 0- 643, 647 - 649, 65	Personalaufwendungen	36.386	40.817	40.448,42	38.205	40.115	42.121
	620 000 00 Entg.f.geleist.Arbeitsz.Arbeitn.(Zula g.)	29.164	33.145	30.562,95	30.622	32.153	33.761
	622 300 00 Zuf. Urlaubsrückstellung AN	0	0	1.270,98	0	0	0
	640 020 00 Beitr.gesetzl.Sozialvers.Arbeitnehm er	7.222	7.672	7.187,17	7.583	7.962	8.360
	647 020 00 Beiträge Versorgungskasse Arbeitnehmer	0	0	1.427,32	0	0	0
644 -	Versorgungsaufwendungen	1.673	1.551	0,00	1.757	1.844	1.937
646	645 100 00 Aufwend.a.Versorgungsk.für tarifl.Besch.	1.673	1.551	0,00	1.757	1.844	1.937
60,6 1, 67- 69	Aufwendungen für Sach- und Dienstleistungen	12.650	11.740	10.533,42	12.650	12.650	12.650
	601 000 00 Büromat.,Drucksachen d.Verwalt.u.ä.Eintr.	700	700	459,46	700	700	700
	606 300 00 Materialaufw. Einricht.u.Ausstattungen	600	600	106,97	600	600	600
	613 304 00 Honorare für Autorenlesungen	1.500	1.200	1.071,00	1.500	1.500	1.500
	616 600 00 Produktions- u. Verfahrenskosten EDV-Programme, Wartung u. Unterhaltung eig. EDV	3.700	3.500	3.450,97	3.700	3.700	3.700
	671 000 00 Leasing Drucker und Kopierer	200	100	88,91	200	200	200
	681 000 00 Zeitung/Fachlit.d.Verwalt.u.ähnl.Eintr .	250	40	114,90	250	250	250
	681 002 00 Aufwendungen für den Erwerb von Medien	5.500	5.000	5.241,21	5.500	5.500	5.500
	685 000 00 Aufwendungen für Reisekosten	50	500	0,00	50	50	50
	688 000 00 Aufwendungen für Fort- u. Weiterbildung	150	100	0,00	150	150	150
66	Abschreibungen	510	600	853,55	150	150	0
	664 200 00 Abschreibungen auf Betriebsausstattung	0	0	98,00	0	0	0
	665 000 00 Abschreib.a.geringw.Wirtschaftsg.(GWG)	510	600	755,55	150	150	0
71	Aufwendungen für Zuweisungen und Zuschüsse sowie besondere Finanzaufwendungen	500	500	2.494,40	500	500	500

Gesamtproduktplan Stadt Bad Camberg
Produktbereich 04 Kultur und Wissenschaft
Produktgruppe 04.04 Büchereien
Produkt 04.04.01 öffentliche Büchereien

Teilergebnishaushalt EUR							
Bezeichnung		Haushaltsan satz 2025	Haushaltsan satz 2024	Ergebnis 2023 EUR	Fi-Planung 2026 EUR	Fi-Planung 2027 EUR	Fi-Planung 2028 EUR
	712 816 00 Zuschuss an katholische Pfarrbücherei in	500	500	500,00	500	500	500
	712 901 00 Zuschüsse für Schulmediatheken in Bad Camberg	0	0	1.994,40	0	0	0
72	Transferaufwendungen	250	250	0,00	250	250	250
	729 001 00 Aufwendungen für sonstige Leistungen, Vo	250	250	0,00	250	250	250
	Summe der ordentlichen Aufwendungen (Nr. 11 bis 18)	51.969	55.458	54.329,79	53.512	55.509	57.458
	Verwaltungsergebnis (Nr. 10 ./ Nr. 19)	-47.269	-51.758	-46.877,79	-48.812	-50.809	-52.758
	Finanzergebnis (Nr. 21 ./ Nr. 22)	0	0	0,00	0	0	0
	Ordentliches Ergebnis (Nr. 20 und Nr. 23)	-47.269	-51.758	-46.877,79	-48.812	-50.809	-52.758
	Außerordentliches Ergebnis (Nr. 25 ./ Nr. 26)	0	0	0,00	0	0	0
	Jahresergebnis vor internen Leistungsbeziehungen (Nr. 24 und Nr. 27)	-47.269	-51.758	-46.877,79	-48.812	-50.809	-52.758
	Kosten aus internen Leistungsbeziehungen	14.723	14.723	9.136,35	14.723	14.723	14.723
	970 790 40 Aufwand ILV Personalamt	462	462	340,59	462	462	462
	970 790 50 Aufwand ILV EDV-Organisation	4.075	4.075	0,00	4.075	4.075	4.075
	970 790 60 Aufwand ILV Kämmerei	2.508	2.508	1.423,45	2.508	2.508	2.508
	970 790 70 Aufwand ILV Kasse	2.715	2.715	926,44	2.715	2.715	2.715
	970 790 80 Aufwand ILV Liegenschaften	4.963	4.963	6.445,87	4.963	4.963	4.963
	Ergebnis der internen Leistungsbeziehungen (Nr. 29 ./ Nr. 30)	-14.723	-14.723	-9.136,35	-14.723	-14.723	-14.723
	Jahresergebnis nach internen Leistungsbeziehungen (Nr. 28 und Nr. 31)	-61.992	-66.481	-56.014,14	-63.535	-65.532	-67.481

Gesamtproduktplan	Stadt	Bad Camberg
Produktbereich	04	Kultur und Wissenschaft
Produktgruppe	04.05	Sonstige Volksbildung
Produkt	04.05.01	Volksbildung

Teilergebnishaushalt EUR							
Bezeichnung		Haushaltsan satz 2025	Haushaltsan satz 2024	Ergebnis 2023 EUR	Fi-Planung 2026 EUR	Fi-Planung 2027 EUR	Fi-Planung 2028 EUR
	Summe der ordentlichen Erträge (Nr. 1 bis 9)	0	0	0,00	0	0	0
60,6 1, 67- 69	Aufwendungen für Sach- und Dienstleistungen	5.000	5.000	3.727,36	5.000	5.000	5.000
	691 001 10 Mitgliedsbeitrag Kreisvolkshochschule	5.000	5.000	3.727,36	5.000	5.000	5.000
	Summe der ordentlichen Aufwendungen (Nr. 11 bis 18)	5.000	5.000	3.727,36	5.000	5.000	5.000
	Verwaltungsergebnis (Nr. 10 ./. Nr. 19)	-5.000	-5.000	-3.727,36	-5.000	-5.000	-5.000
	Finanzergebnis (Nr. 21 ./. Nr. 22)	0	0	0,00	0	0	0
	Ordentliches Ergebnis (Nr. 20 und Nr. 23)	-5.000	-5.000	-3.727,36	-5.000	-5.000	-5.000
	Außerordentliches Ergebnis (Nr. 25 ./. Nr. 26)	0	0	0,00	0	0	0
	Jahresergebnis vor internen Leistungsbeziehungen (Nr. 24 und Nr. 27)	-5.000	-5.000	-3.727,36	-5.000	-5.000	-5.000
	Kosten aus internen Leistungsbeziehungen	77	77	71,93	77	77	77
	970 790 60 Aufwand ILV Kämmerei	28	28	43,57	28	28	28
	970 790 70 Aufwand ILV Kasse	49	49	28,36	49	49	49
	Ergebnis der internen Leistungsbeziehungen (Nr. 29 ./. Nr. 30)	-77	-77	-71,93	-77	-77	-77
	Jahresergebnis nach internen Leistungsbeziehungen (Nr. 28 und Nr. 31)	-5.077	-5.077	-3.799,29	-5.077	-5.077	-5.077

Gesamtproduktplan	Stadt	Bad Camberg
Produktbereich	04	Kultur und Wissenschaft
Produktgruppe	04.06	Förderung von Kirchengemeinden und sonstigen Religionsgemeinschaften
Produkt	04.06.01	Förderung von Kirchengemeinden und sonstigen Religionsgemeinschaften

Teilergebnishaushalt EUR							
Bezeichnung		Haushaltsan satz 2025	Haushaltsan satz 2024	Ergebnis 2023 EUR	Fi-Planung 2026 EUR	Fi-Planung 2027 EUR	Fi-Planung 2028 EUR
	Summe der ordentlichen Erträge (Nr. 1 bis 9)	0	0	0,00	0	0	0
66	Abschreibungen	1.520	1.520	1.519,00	1.520	1.520	1.520
	661 500 00 Abschr.aktivierte Investitionszuw., etc.	1.520	1.520	1.519,00	1.520	1.520	1.520
	Summe der ordentlichen Aufwendungen (Nr. 11 bis 18)	1.520	1.520	1.519,00	1.520	1.520	1.520
	Verwaltungsergebnis (Nr. 10 ./ Nr. 19)	-1.520	-1.520	-1.519,00	-1.520	-1.520	-1.520
	Finanzergebnis (Nr. 21 ./ Nr. 22)	0	0	0,00	0	0	0
	Ordentliches Ergebnis (Nr. 20 und Nr. 23)	-1.520	-1.520	-1.519,00	-1.520	-1.520	-1.520
	Außerordentliches Ergebnis (Nr. 25 ./ Nr. 26)	0	0	0,00	0	0	0
	Jahresergebnis vor internen Leistungsbeziehungen (Nr. 24 und Nr. 27)	-1.520	-1.520	-1.519,00	-1.520	-1.520	-1.520
	Kosten aus internen Leistungsbeziehungen	77	77	119,89	77	77	77
	970 790 60 Aufwand ILV Kämmerei	28	28	72,62	28	28	28
	970 790 70 Aufwand ILV Kasse	49	49	47,27	49	49	49
	Ergebnis der internen Leistungsbeziehungen (Nr. 29 ./ Nr. 30)	-77	-77	-119,89	-77	-77	-77
	Jahresergebnis nach internen Leistungsbeziehungen (Nr. 28 und Nr. 31)	-1.597	-1.597	-1.638,89	-1.597	-1.597	-1.597

Gesamtproduktplan	Stadt	Bad Camberg
Produktbereich	05	Soziale Leistungen
Produktgruppe	05.01	Soziale Hilfen
Produkt	05.01.02	Soziale Einrichtungen für Ältere

Teilergebnishaushalt EUR							
	Bezeichnung	Haushaltsan satz 2025	Haushaltsan satz 2024	Ergebnis 2023 EUR	Fi-Planung 2026 EUR	Fi-Planung 2027 EUR	Fi-Planung 2028 EUR
548 -	Kostenersatzleistungen und -erstattungen	0	0	6.070,00	0	0	0
549	548 800 00 Kostenerstatt.v.übrigen Bereichen	0	0	6.070,00	0	0	0
53	Sonstige ordentliche Erträge	10.000	1.500	2.507,00	10.000	10.000	10.000
	530 309 00 Nebenerlöse aus Veranstaltungen Senioren	10.000	1.500	2.507,00	10.000	10.000	10.000
	Summe der ordentlichen Erträge (Nr. 1 bis 9)	10.000	1.500	8.577,00	10.000	10.000	10.000
60,6 1, 67- 69	Aufwendungen für Sach- und Dienstleistungen	20.320	23.595	10.198,72	20.320	20.420	20.420
	617 925 00 sonstige Aufwendungen für Senioren ausflü	12.000	10.000	7.794,86	12.000	12.000	12.000
	685 002 00 Reisekosten Seniorenpflege	200	475	0,00	200	300	300
	690 900 00 Beiträge für sonstige Versicherungen	0	0	551,78	0	0	0
	691 001 90 Mitgliedschaft "Radeln ohne Alter"	120	120	0,00	120	120	120
	699 300 00 Übrige sonstige betriebl. Aufwendungen	8.000	13.000	1.852,08	8.000	8.000	8.000
71	Aufwendungen für Zuweisungen und Zuschüsse sowie besondere Finanzaufwendungen	25.850	11.050	5.110,00	40.350	40.350	40.350
	712 826 00 Zuschüsse für Seniorenarbeit	10.750	10.750	4.810,00	10.750	10.750	10.750
	712 843 00 Zuschuss Hospizstiftung Idsteiner Land	14.500	0	0,00	29.000	29.000	29.000
	712 844 00 Zuschuss an Hospizverein	600	300	300,00	600	600	600
	Summe der ordentlichen Aufwendungen (Nr. 11 bis 18)	46.170	34.645	15.308,72	60.670	60.770	60.770
	Verwaltungsergebnis (Nr. 10 ./. Nr. 19)	-36.170	-33.145	-6.731,72	-50.670	-50.770	-50.770
	Finanzergebnis (Nr. 21 ./. Nr. 22)	0	0	0,00	0	0	0
	Ordentliches Ergebnis (Nr. 20 und Nr. 23)	-36.170	-33.145	-6.731,72	-50.670	-50.770	-50.770
79	Außerordentliche Aufwendungen	0	0	246,62	0	0	0
	797 000 00 Periodenfremde Aufwendungen	0	0	246,62	0	0	0
	Außerordentliches Ergebnis (Nr. 25 ./. Nr. 26)	0	0	-246,62	0	0	0
	Jahresergebnis vor internen Leistungsbeziehungen (Nr. 24 und Nr. 27)	-36.170	-33.145	-6.978,34	-50.670	-50.770	-50.770
	Kosten aus internen Leistungsbeziehungen	5.973	5.973	37.206,53	5.973	5.973	5.973
	970 790 40 Aufwand ILV Personalamt	924	924	30.653,25	924	924	924
	970 790 50 Aufwand ILV EDV-Organisation	1.019	1.019	2.059,49	1.019	1.019	1.019
	970 790 60 Aufwand ILV Kämmerei	882	882	769,82	882	882	882
	970 790 70 Aufwand ILV Kasse	667	667	501,03	667	667	667
	970 790 80 Aufwand ILV Liegenschaften	2.481	2.481	3.222,94	2.481	2.481	2.481
	Ergebnis der internen Leistungsbeziehungen (Nr. 29 ./. Nr. 30)	-5.973	-5.973	-37.206,53	-5.973	-5.973	-5.973
	Jahresergebnis nach internen Leistungsbeziehungen (Nr. 28 und Nr. 31)	-42.143	-39.118	-44.184,87	-56.643	-56.743	-56.743

Gesamtproduktplan Stadt Bad Camberg
Produktbereich 05 Soziale Leistungen
Produktgruppe 05.01 Soziale Hilfen
Produkt 05.01.03 Unterstützung von sozialen Selbsthilfegruppen / Flüchtlingshilfe

Teilergebnishaushalt EUR							
Bezeichnung		Haushaltsan satz 2025	Haushaltsan satz 2024	Ergebnis 2023 EUR	Fi-Planung 2026 EUR	Fi-Planung 2027 EUR	Fi-Planung 2028 EUR
548 -	Kostenersatzleistungen und -erstattungen	240.000	240.000	93.824,25	240.000	240.000	240.000
549	548 802 00 Kostenerstattung für Flüchtlingsarbeit	240.000	240.000	93.824,25	240.000	240.000	240.000
53	Sonstige ordentliche Erträge	0	0	2.018,30	0	0	0
	539 940 00 Sonstige Erträge Flüchtlingsarbeit	0	0	2.018,30	0	0	0
	Summe der ordentlichen Erträge (Nr. 1 bis 9)	240.000	240.000	95.842,55	240.000	240.000	240.000
60,6 1, 67- 69	Aufwendungen für Sach- und Dienstleistungen	183.350	143.450	101.555,61	152.850	108.850	108.850
	605 100 00 Aufwendungen für Strom	10.000	0	1.750,00	10.000	10.000	10.000
	605 600 00 Aufwendungen für Wasser	1.500	0	847,76	1.500	1.500	1.500
	605 700 00 Aufwendungen für Abwasser	2.000	0	1.079,24	2.000	2.000	2.000
	606 300 00 Materialaufw. Einricht.u.Ausstattungen	10.000	15.000	28.761,36	10.000	0	0
	616 600 00 Produktions- u. Verfahrenskosten EDV-Programme, Wartung u. Unterhaltung eig. EDV	0	0	278,95	0	0	0
	617 100 00 Aufwendungen für Fremdentsorgung	3.200	3.200	1.429,92	3.200	3.200	3.200
	617 300 00 Fremdreinigung	1.000	0	0,00	1.000	1.000	1.000
	617 900 70 Bad Camberg-Pass, andere sonstige Aufwen	350	50	348,67	350	350	350
	617 940 00 sonstige Aufwendungen fü Flüchtlingsarbeit	2.000	2.000	2.700,69	2.000	0	0
	617 950 00 Sonstige Aufwendungen für Ordnungsangele	52.500	32.000	40.740,20	32.000	0	0
	670 100 00 Miete/Nebenkost.f. angemiet. Wohnungen i	100.000	90.000	22.024,39	90.000	90.000	90.000
	683 200 00 Telefonkosten	0	0	119,90	0	0	0
	690 900 00 Beiträge für sonstige Versicherungen	500	900	1.174,53	500	500	500
	691 001 50 Mitgliedsbeitrag Notfallseelsorge Limbur	300	300	300,00	300	300	300
66	Abschreibungen	38.320	36.940	22.397,98	38.320	38.310	37.770
	662 000 00 Abschr. Gebäude,Sachanl.,Infra.vermögen	37.280	36.490	21.735,70	37.280	37.280	37.280
	664 200 00 Abschreibungen auf Betriebsausstattung	290	0	121,00	290	290	290
	665 000 00 Abschreib.a.geringw.Wirtschaftsg.(GWG)	750	450	541,28	750	740	200
71	Aufwendungen für Zuweisungen und Zuschüsse sowie besondere Finanzaufwendungen	22.000	22.000	20.100,00	22.000	22.000	22.000
	712 828 00 Zuschuss Initiative Frauenhaus Limburg	6.000	6.000	6.000,00	6.000	6.000	6.000
	712 829 00 Zuschuss an Verein "Gegen unseren Willen	3.000	3.000	3.000,00	3.000	3.000	3.000
	712 830 00 Zuschuss für "Dritte-Welt-Projekte"	2.500	2.500	600,00	2.500	2.500	2.500
	712 831 00 Zuschuss an Hauswirtschaft/Verbraucherbe	500	500	500,00	500	500	500
	712 895 00 Zuschuss an FACE Bad Camberg	10.000	10.000	10.000,00	10.000	10.000	10.000
	Summe der ordentlichen Aufwendungen (Nr. 11 bis 18)	243.670	202.390	144.053,59	213.170	169.160	168.620
	Verwaltungsergebnis (Nr. 10 ./. Nr. 19)	-3.670	37.610	-48.211,04	26.830	70.840	71.380
	Finanzergebnis (Nr. 21 ./. Nr. 22)	0	0	0,00	0	0	0

Gesamtproduktplan	Stadt	Bad Camberg
Produktbereich	05	Soziale Leistungen
Produktgruppe	05.01	Soziale Hilfen
Produkt	05.01.03	Unterstützung von sozialen Selbsthilfegruppen / Flüchtlingshilfe

Teilergebnishaushalt EUR							
Bezeichnung		Haushaltsan satz 2025	Haushaltsan satz 2024	Ergebnis 2023 EUR	Fi-Planung 2026 EUR	Fi-Planung 2027 EUR	Fi-Planung 2028 EUR
	Ordentliches Ergebnis (Nr. 20 und Nr. 23)	-3.670	37.610	-48.211,04	26.830	70.840	71.380
	Außerordentliches Ergebnis (Nr. 25 ./ Nr. 26)	0	0	0,00	0	0	0
	Jahresergebnis vor internen Leistungsbeziehungen (Nr. 24 und Nr. 27)	-3.670	37.610	-48.211,04	26.830	70.840	71.380
	Kosten aus internen Leistungsbeziehungen	263	263	215,80	263	263	263
	970 790 60 Aufwand ILV Kämmerei	165	165	130,72	165	165	165
	970 790 70 Aufwand ILV Kasse	98	98	85,08	98	98	98
	Ergebnis der internen Leistungsbeziehungen (Nr. 29 ./ Nr. 30)	-263	-263	-215,80	-263	-263	-263
	Jahresergebnis nach internen Leistungsbeziehungen (Nr. 28 und Nr. 31)	-3.933	37.347	-48.426,84	26.567	70.577	71.117

Gesamtproduktplan Stadt Bad Camberg
Produktbereich 05 Soziale Leistungen
Produktgruppe 05.01 Soziale Hilfen
Produkt 05.01.03 Unterstützung von sozialen Selbsthilfegruppen / Flüchtlingshilfe

Maßnahme: 2223 Containerdorf für die Flüchtlinge

Maßnahmeverantwortung

Bauleitung

Maßnahmenart

Investitionen

Maßnahmenbeginn

01.01.2023

Maßnahmenende

Maßnahmenblatt								
		Haushalts- ansatz 2025	Haushalts- ansatz 2024	Ergebnis 2023	VE	Fi-Planung 2026 EUR	Fi-Planung 2027 EUR	Fi-Planung 2028 EUR
Einzahlungen aus Investitionstätigkeit								
1	Einzahlungen aus Investitionszuweisungen und -zuschüssen sowie aus Investitionsbeiträgen	0	0	0,00	0	0	0	0
2	Einzahlungen aus Abgängen von Vermögensgegenständen des Sachanlagevermögens und des immateriellen Anlagevermögens	0	0	0,00	0	0	0	0
3	Einzahlungen aus Abgängen von Vermögensgegenständen des Finanzanlagevermögens	0	0	0,00	0	0	0	0
Einzahlungen aus Finanzierungstätigkeit								
4	Einzahlungen aus der Aufnahme von Krediten und wirtschaftlich vergleichbaren Vorgängen für Investitionen	0	0	0,00	0	0	0	0
5	Summe Einzahlungen	0	0	0,00	0	0	0	0
Auszahlungen aus Investitionstätigkeit								
6	Auszahlungen für den Erwerb von Grundstücken und Gebäuden	0	0	96.472,74	0	0	0	0
	841 821 00 Ausz. Erwerb v.Grundstücken, Gebäuden	0	0	96.472,74	0	0	0	0
7	Auszahlungen für Baumaßnahmen	0	0	0,00	0	0	0	0
8	Auszahlungen für Investitionen in das sonstige Sachanlagevermögen und immaterielle Anlagevermögen	0	0	299,00	0	0	0	0
	843 832 00 Ausz. Erwerb VG unter 1.000 Euro o.USt.	0	0	299,00	0	0	0	0
9	Auszahlungen für Investitionen in das Finanzanlagevermögen	0	0	0,00	0	0	0	0
Auszahlungen aus Finanzierungstätigkeit								
10	Auszahlungen für die Tilgung von Krediten und wirtschaftlich vergleichbaren Vorgängen für Investitionen	0	0	0,00	0	0	0	0
11	Summe Auszahlungen	0	0	96.771,74	0	0	0	0
12	Saldo (Einzahlungen ./i. Auszahlungen)	0	0	-96.771,74	0	0	0	0

Gesamtproduktplan	Stadt	Bad Camberg
Produktbereich	05	Soziale Leistungen
Produktgruppe	05.01	Soziale Hilfen
Produkt	05.01.03	Unterstützung von sozialen Selbsthilfegruppen / Flüchtlingshilfe

Maßnahme: 8006 GWG, Betriebs- und Geschäftsausstattung (250 € bis 1.000 €

Maßnahmeverantwortung

Bauleitung

Maßnahmenart

GWG (250 bis 1.000 EUR)

Maßnahmenbeginn

01.01.2018

Maßnahmenende

Maßnahmenblatt								
		Haushaltsansatz 2025	Haushaltsansatz 2024	Ergebnis 2023	VE	Fi-Planung 2026 EUR	Fi-Planung 2027 EUR	Fi-Planung 2028 EUR
Einzahlungen aus Investitionstätigkeit								
1	Einzahlungen aus Investitionszuweisungen und -zuschüssen sowie aus Investitionsbeiträgen	0	0	0,00	0	0	0	0
2	Einzahlungen aus Abgängen von Vermögensgegenständen des Sachanlagevermögens und des immateriellen Anlagevermögens	0	0	0,00	0	0	0	0
3	Einzahlungen aus Abgängen von Vermögensgegenständen des Finanzanlagevermögens	0	0	0,00	0	0	0	0
Einzahlungen aus Finanzierungstätigkeit								
4	Einzahlungen aus der Aufnahme von Krediten und wirtschaftlich vergleichbaren Vorgängen für Investitionen	0	0	0,00	0	0	0	0
5	Summe Einzahlungen	0	0	0,00	0	0	0	0
Auszahlungen aus Investitionstätigkeit								
6	Auszahlungen für den Erwerb von Grundstücken und Gebäuden	0	0	0,00	0	0	0	0
7	Auszahlungen für Baumaßnahmen	0	0	0,00	0	0	0	0
8	Auszahlungen für Investitionen in das sonstige Sachanlagevermögen und immaterielle Anlagevermögen	3.000	3.000	2.382,28	0	0	0	0
	843 832 00 Ausz. Erwerb VG unter 1.000 Euro o.USt.	3.000	3.000	2.382,28	0	0	0	0
9	Auszahlungen für Investitionen in das Finanzanlagevermögen	0	0	0,00	0	0	0	0
Auszahlungen aus Finanzierungstätigkeit								
10	Auszahlungen für die Tilgung von Krediten und wirtschaftlich vergleichbaren Vorgängen für Investitionen	0	0	0,00	0	0	0	0
11	Summe Auszahlungen	3.000	3.000	2.382,28	0	0	0	0
12	Saldo (Einzahlungen ./. Auszahlungen)	-3.000	-3.000	-2.382,28	0	0	0	0

Gesamtproduktplan	Stadt	Bad Camberg
Produktbereich	05	Soziale Leistungen
Produktgruppe	05.01	Soziale Hilfen
Produkt	05.01.03	Unterstützung von sozialen Selbsthilfegruppen / Flüchtlingshilfe

Teilfinanzhaushalt - Euro -								
Bezeichnung		Haushaltsansatz 2025	VE	Haushaltsansatz 2024	Ergebnis 2023 EUR	Fi-Planung 2026 EUR	Fi-Planung 2027 EUR	Fi-Planung 2028 EUR
Einzahlungen aus Investitionstätigkeit								
Einzahlungen aus Finanzierungstätigkeit								
5	Summe Einzahlungen	0	0	0	0,00	0	0	0
Auszahlungen aus Investitionstätigkeit								
6	Auszahlungen für Investitionen in das Sachanlagevermögen und immaterielle Anlagevermögen	3.000	0	3.000	101.177,02	0	0	0
	841 821 00 Ausz. Erwerb v.Grundstücken, Gebäuden	0	0	0	96.472,74	0	0	0
	843 831 00 Ausz. Erwerb VG über 1000 Euro o.USt.	0	0	0	2.023,00	0	0	0
	843 832 00 Ausz. Erwerb VG unter 1.000 Euro o.USt.	3.000	0	3.000	2.681,28	0	0	0
Auszahlungen aus Finanzierungstätigkeit								
10	Summe Auszahlungen	3.000	0	3.000	101.177,02	0	0	0
11	Saldo (Einzahlungen ./.. Auszahlungen)	-3.000	0	-3.000	-101.177,02	0	0	0

Gesamtproduktplan	Stadt	Bad Camberg
Produktbereich	05	Soziale Leistungen
Produktgruppe	05.01	Soziale Hilfen
Produkt	05.01.04	Förderung von Trägern der Wohlfahrtspflege

Teilergebnishaushalt EUR							
Bezeichnung		Haushaltsan satz 2025	Haushaltsan satz 2024	Ergebnis 2023 EUR	Fi-Planung 2026 EUR	Fi-Planung 2027 EUR	Fi-Planung 2028 EUR
	Summe der ordentlichen Erträge (Nr. 1 bis 9)	0	0	0,00	0	0	0
60,6 1, 67- 69	Aufwendungen für Sach- und Dienstleistungen	130	130	126,69	130	130	130
	691 000 00 Beiträge Wirtschaftsverb.,Berufsvertret.	130	130	126,69	130	130	130
71	Aufwendungen für Zuweisungen und Zuschüsse sowie besondere Finanzaufwendungen	250	250	250,00	250	250	250
	712 859 00 Zuschuss an Malteser Hilfsdienst e.V	250	250	250,00	250	250	250
	Summe der ordentlichen Aufwendungen (Nr. 11 bis 18)	380	380	376,69	380	380	380
	Verwaltungsergebnis (Nr. 10 ./ Nr. 19)	-380	-380	-376,69	-380	-380	-380
	Finanzergebnis (Nr. 21 ./ Nr. 22)	0	0	0,00	0	0	0
	Ordentliches Ergebnis (Nr. 20 und Nr. 23)	-380	-380	-376,69	-380	-380	-380
	Außerordentliches Ergebnis (Nr. 25 ./ Nr. 26)	0	0	0,00	0	0	0
	Jahresergebnis vor internen Leistungsbeziehungen (Nr. 24 und Nr. 27)	-380	-380	-376,69	-380	-380	-380
	Kosten aus internen Leistungsbeziehungen	55	55	95,91	55	55	55
	970 790 60 Aufwand ILV Kämmerei	55	55	58,10	55	55	55
	970 790 70 Aufwand ILV Kasse	0	0	37,81	0	0	0
	Ergebnis der internen Leistungsbeziehungen (Nr. 29 ./ Nr. 30)	-55	-55	-95,91	-55	-55	-55
	Jahresergebnis nach internen Leistungsbeziehungen (Nr. 28 und Nr. 31)	-435	-435	-472,60	-435	-435	-435

Gesamtproduktplan Stadt Bad Camberg
Produktbereich 06 Kinder-, Jugend- und Familienhilfe
Produktgruppe 06.01 Tageseinrichtungen für Kinder
Produkt 06.01.01 Kindertagesstätte Kinderoase Bad Camberg, Emsstraße

Teilergebnishaushalt EUR							
Bezeichnung		Haushaltsan satz 2025	Haushaltsan satz 2024	Ergebnis 2023 EUR	Fi-Planung 2026 EUR	Fi-Planung 2027 EUR	Fi-Planung 2028 EUR
51	Öffentlich-rechtliche Leistungsentgelte	161.772	171.900	147.527,06	161.772	161.772	161.772
	510 004 00 Verwaltungsgebühren für KITA	200	200	195,00	200	200	200
	511 000 00 Öffentlich-rechtliche Benutzungsgebühren	2.020	850	115,20	2.020	2.020	2.020
	511 002 00 Erträge aus Verpflegungsgeld	62.252	50.200	48.100,00	62.252	62.252	62.252
	511 021 00 Benutzungsgebühren Krippenbetreuung u3	81.000	94.650	80.684,60	81.000	81.000	81.000
	511 022 00 Erträge aus Verpflegungsgeld Krippenbetr	16.300	26.000	18.432,26	16.300	16.300	16.300
548 -	Kostenersatzleistungen und -erstattungen	9.900	4.650	4.275,00	9.900	9.900	9.900
549	548 213 00 Kostenerstatt.v.Gem. § 28 HKJGB	9.900	4.650	4.275,00	9.900	9.900	9.900
547	Erträge aus Transferleistungen	4.000	4.500	3.600,00	4.000	4.000	4.000
	547 800 00 Erstatt.v.sozialen Leistungen v.Bund	4.000	4.500	3.600,00	4.000	4.000	4.000
540 -	Erträge aus Zuweisungen und Zuschüssen für laufende Zwecke und allgemeine Umlagen	450.547	472.668	478.202,22	436.277	436.277	436.277
543	541 020 00 Sonst.Zuweis. Bund,LAF,ERP- Sondervermö.	0	25.000	12.498,00	0	0	0
	541 030 00 Sonstige Zuweisungen des Landes	0	0	1.500,00	0	0	0
	541 036 00 Landeszuwendungen für Sprachförderung KI	22.710	9.700	22.165,33	22.710	22.710	22.710
	542 105 00 Zuweisungen des Landes für U3	76.000	98.900	99.600,00	76.000	76.000	76.000
	542 112 00 Landeszuweisungen für musikalische Sprac	3.600	3.600	3.600,00	3.600	3.600	3.600
	542 114 00 Zuweisung Land für Kinder Ü3	74.000	74.200	72.600,00	74.000	74.000	74.000
	542 115 00 Zuweisung Land Umsetzung BEP (Bildungs-	31.500	33.600	30.900,00	31.500	31.500	31.500
	542 116 00 Zuweisung Land Schwerpunkt- KITAs	23.000	23.000	23.000,00	23.000	23.000	23.000
	542 117 00 Zuweisung Land zur gemeinsamen Förderung	0	0	5.160,00	0	0	0
	542 122 00 Zuweisung Land für Beitragsfreistellung	128.000	125.740	120.085,49	128.000	128.000	128.000
	542 125 00 Zuweisung Land KiQuTG	30.000	30.000	30.000,00	30.000	30.000	30.000
	542 129 00 Landeszuw. "Starke Teams, starke Kitas"	14.270	0	0,00	0	0	0
	542 200 00 Zuweisung Kreis für Einzelintegration	0	0	13.193,75	0	0	0
	542 201 00 Zuweisungen von Gemeinden für Freistellu	5.467	3.878	2.489,65	5.467	5.467	5.467
	542 206 00 Zuweisungen des Kreises für Kinderbetreu	42.000	44.800	41.200,00	42.000	42.000	42.000
	542 700 00 Zusch.f.lfd.Zwecke v.priv.Unternehmen	0	250	210,00	0	0	0
546	Erträge aus der Auflösung von Sonderposten aus Investitionszuweisungen, -zuschüssen und Investitionsbeiträgen	30.122	30.342	18.158,00	29.672	29.152	29.152
	546 000 00 Ertr.Aufl.SoPo Inv.zuweis.öff.Bereich	29.864	30.084	17.971,00	29.414	28.894	28.894
	546 100 00 Ertr.Aufl.SoPo Inv.zusch.ni.öff.Bereich	258	258	187,00	258	258	258
53	Sonstige ordentliche Erträge	380	0	372,00	380	380	380
	539 900 00 Andere sonstige betriebliche Erträge	380	0	372,00	380	380	380

Gesamtproduktplan	Stadt	Bad Camberg
Produktbereich	06	Kinder-, Jugend- und Familienhilfe
Produktgruppe	06.01	Tageseinrichtungen für Kinder
Produkt	06.01.01	Kindertagesstätte Kinderoase Bad Camberg, Emsstraße

Teilergebnishaushalt EUR							
Bezeichnung		Haushaltsan satz 2025	Haushaltsan satz 2024	Ergebnis 2023 EUR	Fi-Planung 2026 EUR	Fi-Planung 2027 EUR	Fi-Planung 2028 EUR
Summe der ordentlichen Erträge (Nr. 1 bis 9)		656.721	684.060	652.134,28	642.001	641.481	641.481
62,6 3,64 0- 643, 647 - 649, 65	Personalaufwendungen	1.536.558	1.397.163	1.330.897,82	1.582.879	1.630.644	1.679.797
	620 000 00 Entg.f.geleist.Arbeitsz.Arbeitrn.(Zula g.)	1.260.538	1.148.356	1.037.037,73	1.298.354	1.337.305	1.377.424
	622 300 00 Zuf. Urlaubsrückstellung AN	0	0	10.269,63	0	0	0
	622 303 00 Auflösung Urlaubsrückstell. AN	0	0	-15.405,06	0	0	0
	625 000 00 Sachbezüge Arbeitnehmer	0	0	372,00	0	0	0
	630 000 00 Dienst-,Amtsbezüge inkl.Zulagen Beamte	12.193	11.645	10.993,20	12.803	13.443	14.115
	630 100 00 Beamte, Zuführung LAK	0	0	425,09	0	0	0
	632 303 00 Auflös. Urlaubsrückst. Beamte	0	0	-94,06	0	0	0
	640 020 00 Beitr.gesetzl.Sozialvers.Arbeitnehm er	262.737	236.162	212.864,13	270.619	278.738	287.100
	647 020 00 Beiträge Versorgungskasse Arbeitnehmer	0	0	74.435,16	0	0	0
	650 900 00 Sonstige Aufwend.für Personalmaßnahmen	1.090	1.000	0,00	1.103	1.158	1.158
644 - 646	Versorgungsaufwendungen	98.569	90.737	8.703,43	101.511	103.941	106.839
	645 000 00 Aufwend.a.Versorgungskassen für Beamte	4.133	4.052	4.479,43	4.133	4.133	4.133
	645 100 00 Aufwend.a.Versorgungsk.für tarifl.Besch.	91.039	82.711	0,00	93.770	96.583	99.481
	646 000 00 Zuführung zu Pensionsrückstellungen	2.738	3.351	3.586,00	2.911	2.485	2.485
	646 100 00 Zuführung zu Beihilferückstellungen	659	623	638,00	697	740	740
60,6 1, 67- 69	Aufwendungen für Sach- und Dienstleistungen	158.905	162.030	127.182,85	153.205	154.205	153.205
	601 000 00 Büromat.,Drucksachen d.Verwalt.u.ä.Einr.	500	500	0,00	500	500	500
	601 100 00 Lehr- und Unterrichtsmittel	5.500	5.500	4.492,50	5.500	5.500	5.500
	601 102 00 Lehr- und Unterrichtsmittel zur Betreuun	3.000	3.000	0,00	3.000	3.000	3.000
	601 104 00 Ausstattungen Kinderkrippe / u3	4.000	4.500	204,34	4.000	4.000	4.000
	605 100 00 Aufwendungen für Strom	10.000	6.750	0,00	10.000	10.000	10.000
	605 200 00 Aufwendungen für Gas	11.000	7.500	2.462,00	11.000	12.000	11.000
	605 600 00 Aufwendungen für Wasser	1.500	1.500	1.226,86	1.500	1.500	1.500
	605 700 00 Aufwendungen für Abwasser	1.900	2.000	1.673,56	1.900	1.900	1.900
	608 100 00 Aufwendungen für Reinigungsmittel	6.500	8.000	8.621,15	6.500	6.500	6.500
	608 910 00 Handtuch- und Seifenspender,Waschraum-AB	200	200	0,00	200	200	200
	612 003 00 Honorar für musikalische Sprachförderung	3.600	3.600	3.600,00	3.600	3.600	3.600
	613 400 00 Verpflegungskosten für KITA	22.000	45.000	21.087,05	22.000	22.000	22.000
	613 402 00 Verpflegungskosten Krippe	30.900	15.000	23.540,61	31.000	31.000	31.000
	613 403 00 Dessertgeld Kindertagesstätten	3.000	3.000	1.679,82	3.000	3.000	3.000
	616 101 00 Instandhaltung Gebäude	10.000	5.000	6.926,65	5.000	5.000	5.000

Gesamtproduktplan Stadt Bad Camberg
Produktbereich 06 Kinder-, Jugend- und Familienhilfe
Produktgruppe 06.01 Tageseinrichtungen für Kinder
Produkt 06.01.01 Kindertagesstätte Kinderoase Bad Camberg, Emsstraße

Teilergebnishaushalt EUR							
Bezeichnung		Haushaltsan satz 2025	Haushaltsan satz 2024	Ergebnis 2023 EUR	Fi-Planung 2026 EUR	Fi-Planung 2027 EUR	Fi-Planung 2028 EUR
	616 102 00 Instandhaltung Außenanlagen	2.000	4.000	3.586,60	2.000	2.000	2.000
	616 300 00 Instandhaltung von Einrichtungen u. Ausstattungen	2.500	2.000	416,31	2.000	2.000	2.000
	616 600 00 Produktions- u. Verfahrenskosten EDV-Programme, Wartung u. Unterhaltung eig. EDV	4.000	2.200	6.209,66	3.700	3.700	3.700
	616 601 00 Wartungskosten	3.800	3.400	3.372,19	3.800	3.800	3.800
	617 100 00 Aufwendungen für Fremdentsorgung	4.800	4.500	3.333,53	4.800	4.800	4.800
	617 302 00 Fremdreinigung, Wäscherei	3.200	3.000	3.725,33	3.200	3.200	3.200
	617 400 00 Schornsteinfegerkosten	125	80	0,00	125	125	125
	617 600 00 Kindergartenfahrten Gesamtstadt	7.000	9.500	8.208,51	7.000	7.000	7.000
	617 921 00 sonstige Aufwendungen für Kneipp- Kinderg	800	800	60,00	800	800	800
	671 000 00 Leasing Drucker und Kopierer	800	800	720,49	800	800	800
	671 026 00 Leasing E-Bikes	0	6.200	6.159,96	0	0	0
	677 100 00 Aufw.Sachverst.,Rechtsanw.,Gerich tskost.	170	500	128,65	170	170	170
	681 000 00 Zeitung/Fachlit.d.Verwalt.u.ähnl.Einr .	1.800	1.000	1.249,80	1.800	1.800	1.800
	683 200 00 Telefonkosten	1.400	1.000	1.398,12	1.400	1.400	1.400
	683 300 00 GEZ-Gebühren	80	80	73,44	80	80	80
	685 000 00 Aufwendungen für Reisekosten	310	500	147,60	310	310	310
	688 000 00 Aufwendungen für Fort- u. Weiterbildung	7.300	7.300	7.744,94	7.300	7.300	7.300
	690 000 00 Beiträge gebäudebezogene Versicherungen	3.500	2.400	2.608,56	3.500	3.500	3.500
	690 900 00 Beiträge für sonstige Versicherungen	1.700	1.700	1.509,02	1.700	1.700	1.700
	691 000 00 Beiträge Wirtschaftsverb.,Berufsvertret.	20	20	20,00	20	20	20
	699 100 20 Niederschlagung	0	0	995,60	0	0	0
66	Abschreibungen	32.780	35.600	39.036,81	30.510	29.470	28.690
	662 000 00 Abschr. Gebäude,Sachanl.,Infra.vermögen	26.430	27.290	28.473,00	26.430	26.430	26.430
	664 100 00 Abschreibungen auf andere Anlagen	270	270	265,00	270	270	270
	664 200 00 Abschreibungen auf Betriebsausstattung	2.180	1.970	2.239,56	2.180	2.180	1.910
	664 500 00 Abschreibungen auf Geschäftsausstattung	1.230	2.840	3.074,00	210	190	80
	665 000 00 Abschreib.a.geringw.Wirtschaftsg.(GWG)	2.670	3.230	4.985,25	1.420	400	0
	Summe der ordentlichen Aufwendungen (Nr. 11 bis 18)	1.826.812	1.685.530	1.505.820,91	1.868.105	1.918.260	1.968.531
	Verwaltungsergebnis (Nr. 10 ./i. Nr. 19)	-1.170.091	-1.001.470	-853.686,63	-1.226.104	-1.276.779	-1.327.050
	Finanzergebnis (Nr. 21 ./i. Nr. 22)	0	0	0,00	0	0	0
	Ordentliches Ergebnis (Nr. 20 und Nr. 23)	-1.170.091	-1.001.470	-853.686,63	-1.226.104	-1.276.779	-1.327.050
59	Außerordentliche Erträge	0	0	-9.754,44	0	0	0
	598 900 00 Sonstige periodenfremde Erträge	0	0	-9.754,44	0	0	0
79	Außerordentliche Aufwendungen	0	0	2.753,80	0	0	0
	797 000 00 Periodenfremde Aufwendungen	0	0	2.753,80	0	0	0
	Außerordentliches Ergebnis (Nr. 25 ./i. Nr. 26)	0	0	-12.508,24	0	0	0
	Jahresergebnis vor internen Leistungsbeziehungen (Nr. 24 und Nr. 27)	-1.170.091	-1.001.470	-866.194,87	-1.226.104	-1.276.779	-1.327.050
	Kosten aus internen Leistungsbeziehungen	45.656	45.656	77.784,55	45.656	45.656	45.656

Gesamtproduktplan	Stadt	Bad Camberg
Produktbereich	06	Kinder-, Jugend- und Familienhilfe
Produktgruppe	06.01	Tageseinrichtungen für Kinder
Produkt	06.01.01	Kindertagesstätte Kinderoase Bad Camberg, Emsstraße

Teilergebnishaushalt EUR							
Bezeichnung		Haushaltsan satz 2025	Haushaltsan satz 2024	Ergebnis 2023 EUR	Fi-Planung 2026 EUR	Fi-Planung 2027 EUR	Fi-Planung 2028 EUR
	970 790 30 Aufwand ILV Fuhrpark Bauhof	36	36	201,25	36	36	36
	970 790 40 Aufwand ILV Personalamt	16.855	16.855	340,59	16.855	16.855	16.855
	970 790 50 Aufwand ILV EDV-Organisation	4.579	4.579	2.318,83	4.579	4.579	4.579
	970 790 60 Aufwand ILV Kämmerei	7.773	7.773	37.576,07	7.773	7.773	7.773
	970 790 70 Aufwand ILV Kasse	6.487	6.487	24.456,06	6.487	6.487	6.487
	970 790 80 Aufwand ILV Liegenschaften	9.926	9.926	12.891,75	9.926	9.926	9.926
	Ergebnis der internen Leistungsbeziehungen (Nr. 29 J. Nr. 30)	-45.656	-45.656	-77.784,55	-45.656	-45.656	-45.656
	Jahresergebnis nach internen Leistungsbeziehungen (Nr. 28 und Nr. 31)	-1.215.747	-1.047.126	-943.979,42	-1.271.760	-1.322.435	-1.372.706

Gesamtproduktplan	Stadt	Bad Camberg
Produktbereich	06	Kinder-, Jugend- und Familienhilfe
Produktgruppe	06.01	Tageseinrichtungen für Kinder
Produkt	06.01.01	Kindertagesstätte Kinderoase Bad Camberg, Emsstraße

Erläuterung (zur Auswertung)

6010100 KITA Kinderoase, Emsstraße, Bad Camberg - 54270000 Zusch.f.lfd.Zwecke v.priv.Unternehmen -

Deckungsvermerk:

Einnahmen bei 06.01.01.542700 können für Mehrausgaben bei 06.01.01.601100 verwendet werden.

6010100 KITA Kinderoase, Emsstraße, Bad Camberg - 60110000 Lehr- und Unterrichtsmittel -

u.a.

- Sprachförderung Land 300 €
- Sprachförderung Bund, für Materialien - 1.200 €
- 5 Gruppen à 800 €

6010100 KITA Kinderoase, Emsstraße, Bad Camberg - 60110200 Lehr- und Unterrichtsmittel zur Betreuung -

für Kinder mit Behinderungen

6010100 KITA Kinderoase, Emsstraße, Bad Camberg - 61610100 Instandhaltung Gebäude -

HHP 2025:

u.a.

KinderWC, Brandschutzvorhänge

6010100 KITA Kinderoase, Emsstraße, Bad Camberg - 61610200 Instandhaltung Außenanlagen -

HHJ 2025

Gestaltung einer Kneipp-Außenanlage

6010100 KITA Kinderoase, Emsstraße, Bad Camberg - 61660000 Produktions- u.Verfahrenskosten EDV -

u.a.

- Abo für Kita-App 1.500 €

6010100 KITA Kinderoase, Emsstraße, Bad Camberg - 61710000 Aufwendungen für Fremdensorgung -

u.a.

- 1.200 € für Entsorgung von Speise- u. Lebensmittelreste

6010100 KITA Kinderoase, Emsstraße, Bad Camberg - 61760000 Kindergartenfahrten Gesamtstadt -

Kosten für den Kindergarten Transfer inkl. 1.000,00 € für Busfahrten bei Ausflügen

6010100 KITA Kinderoase, Emsstraße, Bad Camberg - 68800000 Aufwendungen für Fort- u. Weiterbildung -

HHP 2025:

u.a.

- FoBi für Quereinsteiger (Landesförderprogramm: Starkes Team - Starke Kitas) - 3.000 €
- Integrationsmaßnahmen - 2.100 €
- FoBi Bufdis - 1.200 €

6010100 KITA Kinderoase, Emsstraße, Bad Camberg - 69100000 Beiträge Wirtschaftsverb.,Berufsvertret. -

Mitgliedschaft im KVV Bad Camberg e.V. wegen Zertifizierung als Kneippkindertagesstätte

6010100 KITA Kinderoase, Emsstraße, Bad Camberg - 84383100 Ausz. Erwerb VG über 1000 Euro o.USt. - 1011 Inventarbeschaffungen KITA über 1.000 €

HHP 2025:

Inventar für "Kneipp"

6010100 KITA Kinderoase, Emsstraße, Bad Camberg - 84383200 Ausz. Erwerb VG unter 1000 Euro o.USt. - 8006 GWG, Betriebs- und Geschäftsausstattung (250 € bis 1.000 €

HHP 2025:

Das Mobiliar (Tische und Schränke) soll für eine Gruppe ausgetauscht werden
Tische und Bänke für Außenbereich der Kinderkrippe

6010103 KITA Kinderoase, Kinderkrippe -U3- - 60110400 Ausstattungen Kinderkrippe / u3 -

Ausstattung für eine zusätzliche altersgemischte Gruppe

Gesamtproduktplan	Stadt	Bad Camberg
Produktbereich	06	Kinder-, Jugend- und Familienhilfe
Produktgruppe	06.01	Tageseinrichtungen für Kinder
Produkt	06.01.01	Kindertagesstätte Kinderoase Bad Camberg, Emsstraße

Erläuterung (zur Auswertung)

6010103 KITA Kinderoase, Kinderkrippe -U3- - 84383200 Ausz. Erwerb VG unter 1000 Euro o.USt. - 8006 GWG, Betriebs- und Geschäftsausstattung (250 € bis 1.000 €

HHP 2025:

JBL-Box

Gesamtproduktplan Stadt Bad Camberg
Produktbereich 06 Kinder-, Jugend- und Familienhilfe
Produktgruppe 06.01 Tageseinrichtungen für Kinder
Produkt 06.01.01 Kindertagesstätte Kinderoase Bad Camberg, Emsstraße

Maßnahme: 1003 Inventarbeschaffungen EDV Gesamtverwaltung über 1.000 €

Maßnahmeverantwortung

Bauleitung

Maßnahmenart

Sachen des AV > 1.000 EUR

Maßnahmenbeginn

01.01.2018

Maßnahmenende

Maßnahmenblatt								
		Haushalts- ansatz 2025	Haushalts- ansatz 2024	Ergebnis 2023	VE	Fi-Planung 2026 EUR	Fi-Planung 2027 EUR	Fi-Planung 2028 EUR
Einzahlungen aus Investitionstätigkeit								
1	Einzahlungen aus Investitionszuweisungen und -zuschüssen sowie aus Investitionsbeiträgen	0	0	0,00	0	0	0	0
2	Einzahlungen aus Abgängen von Vermögensgegenständen des Sachanlagevermögens und des immateriellen Anlagevermögens	0	0	0,00	0	0	0	0
3	Einzahlungen aus Abgängen von Vermögensgegenständen des Finanzanlagevermögens	0	0	0,00	0	0	0	0
Einzahlungen aus Finanzierungstätigkeit								
4	Einzahlungen aus der Aufnahme von Krediten und wirtschaftlich vergleichbaren Vorgängen für Investitionen	0	0	0,00	0	0	0	0
5	Summe Einzahlungen	0	0	0,00	0	0	0	0
Auszahlungen aus Investitionstätigkeit								
6	Auszahlungen für den Erwerb von Grundstücken und Gebäuden	0	0	0,00	0	0	0	0
7	Auszahlungen für Baumaßnahmen	0	0	0,00	0	0	0	0
8	Auszahlungen für Investitionen in das sonstige Sachanlagevermögen und immaterielle Anlagevermögen	0	0	1.799,28	0	0	0	0
	843 831 00 Ausz. Erwerb VG über 1000 Euro o.USt.	0	0	1.799,28	0	0	0	0
9	Auszahlungen für Investitionen in das Finanzanlagevermögen	0	0	0,00	0	0	0	0
Auszahlungen aus Finanzierungstätigkeit								
10	Auszahlungen für die Tilgung von Krediten und wirtschaftlich vergleichbaren Vorgängen für Investitionen	0	0	0,00	0	0	0	0
11	Summe Auszahlungen	0	0	1.799,28	0	0	0	0
12	Saldo (Einzahlungen ./.. Auszahlungen)	0	0	-1.799,28	0	0	0	0

Gesamtproduktplan	Stadt	Bad Camberg
Produktbereich	06	Kinder-, Jugend- und Familienhilfe
Produktgruppe	06.01	Tageseinrichtungen für Kinder
Produkt	06.01.01	Kindertagesstätte Kinderoase Bad Camberg, Emsstraße

Maßnahme: 1011 Inventarbeschaffungen KITA über 1.000 €
Maßnahmeverantwortung
Bauleitung
Maßnahmenart

Sachen des AV > 1.000 EUR

Maßnahmenbeginn

01.01.2018

Maßnahmenende

Maßnahmenblatt							
	Haushaltsansatz 2025	Haushaltsansatz 2024	Ergebnis 2023	VE	Fi-Planung 2026 EUR	Fi-Planung 2027 EUR	Fi-Planung 2028 EUR
Einzahlungen aus Investitionstätigkeit							
1	Einzahlungen aus Investitionszuweisungen und -zuschüssen sowie aus Investitionsbeiträgen	0	0	600,00	0	0	0
	820 817 00 Einz.Invest.zusch.v.priv.Unternehmen	0	0	600,00	0	0	0
2	Einzahlungen aus Abgängen von Vermögensgegenständen des Sachanlagevermögens und des immateriellen Anlagevermögens	0	0	0,00	0	0	0
3	Einzahlungen aus Abgängen von Vermögensgegenständen des Finanzanlagevermögens	0	0	0,00	0	0	0
Einzahlungen aus Finanzierungstätigkeit							
4	Einzahlungen aus der Aufnahme von Krediten und wirtschaftlich vergleichbaren Vorgängen für Investitionen	0	0	0,00	0	0	0
5	Summe Einzahlungen	0	0	600,00	0	0	0
Auszahlungen aus Investitionstätigkeit							
6	Auszahlungen für den Erwerb von Grundstücken und Gebäuden	0	0	0,00	0	0	0
7	Auszahlungen für Baumaßnahmen	0	0	0,00	0	0	0
8	Auszahlungen für Investitionen in das sonstige Sachanlagevermögen und immaterielle Anlagevermögen	5.000	8.000	0,00	0	0	0
	843 831 00 Ausz. Erwerb VG über 1000 Euro o.USt.	5.000	8.000	0,00	0	0	0
9	Auszahlungen für Investitionen in das Finanzanlagevermögen	0	0	0,00	0	0	0
Auszahlungen aus Finanzierungstätigkeit							
10	Auszahlungen für die Tilgung von Krediten und wirtschaftlich vergleichbaren Vorgängen für Investitionen	0	0	0,00	0	0	0
11	Summe Auszahlungen	5.000	8.000	0,00	0	0	0
12	Saldo (Einzahlungen ./ Auszahlungen)	-5.000	-8.000	600,00	0	0	0

Gesamtproduktplan Stadt Bad Camberg
Produktbereich 06 Kinder-, Jugend- und Familienhilfe
Produktgruppe 06.01 Tageseinrichtungen für Kinder
Produkt 06.01.01 Kindertagesstätte Kinderoase Bad Camberg, Emsstraße

Maßnahme: 1012 Ankauf Außenspielgeräte für KITA über 1.000 €

Maßnahmeverantwortung

Bauleitung

Maßnahmenart

Sachen des AV > 1.000 EUR

Maßnahmenbeginn

01.01.2018

Maßnahmenende

Maßnahmenblatt								
		Haushalts- ansatz 2025	Haushalts- ansatz 2024	Ergebnis 2023	VE	Fi-Planung 2026 EUR	Fi-Planung 2027 EUR	Fi-Planung 2028 EUR
Einzahlungen aus Investitionstätigkeit								
1	Einzahlungen aus Investitionszuweisungen und -zuschüssen sowie aus Investitionsbeiträgen	0	0	0,00	0	0	0	0
2	Einzahlungen aus Abgängen von Vermögensgegenständen des Sachanlagevermögens und des immateriellen Anlagevermögens	0	0	0,00	0	0	0	0
3	Einzahlungen aus Abgängen von Vermögensgegenständen des Finanzanlagevermögens	0	0	0,00	0	0	0	0
Einzahlungen aus Finanzierungstätigkeit								
4	Einzahlungen aus der Aufnahme von Krediten und wirtschaftlich vergleichbaren Vorgängen für Investitionen	0	0	0,00	0	0	0	0
5	Summe Einzahlungen	0	0	0,00	0	0	0	0
Auszahlungen aus Investitionstätigkeit								
6	Auszahlungen für den Erwerb von Grundstücken und Gebäuden	0	0	0,00	0	0	0	0
7	Auszahlungen für Baumaßnahmen	0	0	0,00	0	0	0	0
8	Auszahlungen für Investitionen in das sonstige Sachanlagevermögen und immaterielle Anlagevermögen	1.000	2.000	0,00	0	0	0	0
	843 831 00 Ausz. Erwerb VG über 1000 Euro o.USt.	1.000	2.000	0,00	0	0	0	0
9	Auszahlungen für Investitionen in das Finanzanlagevermögen	0	0	0,00	0	0	0	0
Auszahlungen aus Finanzierungstätigkeit								
10	Auszahlungen für die Tilgung von Krediten und wirtschaftlich vergleichbaren Vorgängen für Investitionen	0	0	0,00	0	0	0	0
11	Summe Auszahlungen	1.000	2.000	0,00	0	0	0	0
12	Saldo (Einzahlungen ./.. Auszahlungen)	-1.000	-2.000	0,00	0	0	0	0

Gesamtproduktplan	Stadt	Bad Camberg
Produktbereich	06	Kinder-, Jugend- und Familienhilfe
Produktgruppe	06.01	Tageseinrichtungen für Kinder
Produkt	06.01.01	Kindertagesstätte Kinderoase Bad Camberg, Emsstraße

Maßnahme: 8006 GWG, Betriebs- und Geschäftsausstattung (250 € bis 1.000 €

Maßnahmeverantwortung

Bauleitung

Maßnahmenart

GWG (250 bis 1.000 EUR)

Maßnahmenbeginn

01.01.2018

Maßnahmenende

Maßnahmenblatt							
	Haushaltsansatz 2025	Haushaltsansatz 2024	Ergebnis 2023	VE	Fi-Planung 2026 EUR	Fi-Planung 2027 EUR	Fi-Planung 2028 EUR
Einzahlungen aus Investitionstätigkeit							
1	Einzahlungen aus Investitionszuweisungen und -zuschüssen sowie aus Investitionsbeiträgen	0	0	0,00	0	0	0
2	Einzahlungen aus Abgängen von Vermögensgegenständen des Sachanlagevermögens und des immateriellen Anlagevermögens	0	0	0,00	0	0	0
3	Einzahlungen aus Abgängen von Vermögensgegenständen des Finanzanlagevermögens	0	0	0,00	0	0	0
Einzahlungen aus Finanzierungstätigkeit							
4	Einzahlungen aus der Aufnahme von Krediten und wirtschaftlich vergleichbaren Vorgängen für Investitionen	0	0	0,00	0	0	0
5	Summe Einzahlungen	0	0	0,00	0	0	0
Auszahlungen aus Investitionstätigkeit							
6	Auszahlungen für den Erwerb von Grundstücken und Gebäuden	0	0	0,00	0	0	0
7	Auszahlungen für Baumaßnahmen	0	0	0,00	0	0	0
8	Auszahlungen für Investitionen in das sonstige Sachanlagevermögen und immaterielle Anlagevermögen	6.800	6.000	791,35	0	5.000	5.000
	843 832 00 Ausz. Erwerb VG unter 1.000 Euro o.USt.	6.800	6.000	791,35	0	5.000	5.000
9	Auszahlungen für Investitionen in das Finanzanlagevermögen	0	0	0,00	0	0	0
Auszahlungen aus Finanzierungstätigkeit							
10	Auszahlungen für die Tilgung von Krediten und wirtschaftlich vergleichbaren Vorgängen für Investitionen	0	0	0,00	0	0	0
11	Summe Auszahlungen	6.800	6.000	791,35	0	5.000	5.000
12	Saldo (Einzahlungen ./. Auszahlungen)	-6.800	-6.000	-791,35	0	-5.000	-5.000

Gesamtproduktplan Stadt Bad Camberg
 Produktbereich 06 Kinder-, Jugend- und Familienhilfe
 Produktgruppe 06.01 Tageseinrichtungen für Kinder
 Produkt 06.01.01 Kindertagesstätte Kinderoase Bad Camberg, Emsstraße

Maßnahme: 9501 Versorgungsrücklage, Auszahlung an KVR-Fonds

Maßnahmeverantwortung

Bauleitung

Maßnahmenart

Rücklagen

Maßnahmenbeginn

01.01.2018

Maßnahmenende

Maßnahmenblatt								
		Haushalts- ansatz 2025	Haushalts- ansatz 2024	Ergebnis 2023	VE	Fi-Planung 2026 EUR	Fi-Planung 2027 EUR	Fi-Planung 2028 EUR
Einzahlungen aus Investitionstätigkeit								
1	Einzahlungen aus Investitionszuweisungen und -zuschüssen sowie aus Investitionsbeiträgen	0	0	0,00	0	0	0	0
2	Einzahlungen aus Abgängen von Vermögensgegenständen des Sachanlagevermögens und des immateriellen Anlagevermögens	0	0	0,00	0	0	0	0
3	Einzahlungen aus Abgängen von Vermögensgegenständen des Finanzanlagevermögens	0	0	0,00	0	0	0	0
Einzahlungen aus Finanzierungstätigkeit								
4	Einzahlungen aus der Aufnahme von Krediten und wirtschaftlich vergleichbaren Vorgängen für Investitionen	0	0	0,00	0	0	0	0
5	Summe Einzahlungen	0	0	0,00	0	0	0	0
Auszahlungen aus Investitionstätigkeit								
6	Auszahlungen für den Erwerb von Grundstücken und Gebäuden	0	0	0,00	0	0	0	0
7	Auszahlungen für Baumaßnahmen	0	0	0,00	0	0	0	0
8	Auszahlungen für Investitionen in das sonstige Sachanlagevermögen und immaterielle Anlagevermögen	0	0	0,00	0	0	0	0
9	Auszahlungen für Investitionen in das Finanzanlagevermögen	140	110	109,25	0	150	150	150
	844 846 80 Ausz.Erwerb Kap.marktpap.so.inl.Bereich	140	110	109,25	0	150	150	150
Auszahlungen aus Finanzierungstätigkeit								
10	Auszahlungen für die Tilgung von Krediten und wirtschaftlich vergleichbaren Vorgängen für Investitionen	0	0	0,00	0	0	0	0
11	Summe Auszahlungen	140	110	109,25	0	150	150	150
12	Saldo (Einzahlungen ./.. Auszahlungen)	-140	-110	-109,25	0	-150	-150	-150

Gesamtproduktplan	Stadt	Bad Camberg
Produktbereich	06	Kinder-, Jugend- und Familienhilfe
Produktgruppe	06.01	Tageseinrichtungen für Kinder
Produkt	06.01.01	Kindertagesstätte Kinderoase Bad Camberg, Emsstraße

Teilfinanzhaushalt - Euro -

Bezeichnung		Haushaltsansatz 2025	VE	Haushaltsansatz 2024	Ergebnis 2023 EUR	Fi-Planung 2026 EUR	Fi-Planung 2027 EUR	Fi-Planung 2028 EUR
Einzahlungen aus Investitionstätigkeit								
1	Einzahlungen aus Investitionszuweisungen, -zuschüssen sowie aus Investitionsbeiträgen	0	0	0	600,00	0	0	0
	820 817 00 Einz.Invest.zusch.v.priv.Unternehmen	0	0	0	600,00	0	0	0
Einzahlungen aus Finanzierungstätigkeit								
5	Summe Einzahlungen	0	0	0	600,00	0	0	0
Auszahlungen aus Investitionstätigkeit								
6	Auszahlungen für Investitionen in das Sachanlagevermögen und immaterielle Anlagevermögen	12.800	0	16.000	2.590,63	5.000	5.000	5.000
	843 831 00 Ausz. Erwerb VG über 1000 Euro o.USt.	6.000	0	10.000	1.799,28	0	0	0
	843 832 00 Ausz. Erwerb VG unter 1.000 Euro o.USt.	6.800	0	6.000	791,35	5.000	5.000	5.000
7	Auszahlungen für Investitionen in das Finanzanlagevermögen	140	0	110	109,25	150	150	150
	844 846 80 Ausz.Erwerb Kap.marktpap.so.inl.Bereich	140	0	110	109,25	150	150	150
Auszahlungen aus Finanzierungstätigkeit								
10	Summe Auszahlungen	12.940	0	16.110	2.699,88	5.150	5.150	5.150
11	Saldo (Einzahlungen ./. Auszahlungen)	-12.940	0	-16.110	-2.099,88	-5.150	-5.150	-5.150

Gesamtproduktplan Stadt Bad Camberg
Produktbereich 06 Kinder-, Jugend- und Familienhilfe
Produktgruppe 06.01 Tageseinrichtungen für Kinder
Produkt 06.01.02 Kindertagesstätte Rappelkiste Bad Camberg, Atzelweg

Teilergebnishaushalt EUR							
Bezeichnung		Haushaltsan satz 2025	Haushaltsan satz 2024	Ergebnis 2023 EUR	Fi-Planung 2026 EUR	Fi-Planung 2027 EUR	Fi-Planung 2028 EUR
51	Öffentlich-rechtliche Leistungsentgelte	62.150	83.710	80.918,80	62.150	62.150	62.150
	510 004 00 Verwaltungsgebühren für KITA	150	150	90,00	150	150	150
	511 000 00 Öffentlich-rechtliche Benutzungsgebühren	0	60	100,80	0	0	0
	511 002 00 Erträge aus Verpflegungsgeld	30.600	50.000	44.965,00	30.600	30.600	30.600
	511 021 00 Benutzungsgebühren Krippenbetreuung u3	27.000	28.200	30.723,00	27.000	27.000	27.000
	511 022 00 Erträge aus Verpflegungsgeld Krippenbetr	4.400	5.300	5.040,00	4.400	4.400	4.400
548 - 549	Kostenersatzleistungen und -erstattungen	0	5.350	2.400,00	0	0	0
	548 213 00 Kostenerstatt.v.Gem. § 28 HKJGB	0	5.350	2.400,00	0	0	0
547	Erträge aus Transferleistungen	5.000	5.000	26.047,87	5.000	5.000	5.000
	547 030 00 Leistungen v.Sozialleistungsträgern a.E.	0	0	23.207,87	0	0	0
	547 800 00 Erstatt.v.sozialen Leistungen v.Bund	5.000	5.000	2.840,00	5.000	5.000	5.000
540 - 543	Erträge aus Zuweisungen und Zuschüssen für laufende Zwecke und allgemeine Umlagen	385.870	358.944	395.336,74	373.578	348.578	348.578
	541 036 00 Landeszuwendungen für Sprachförderung KI	10.400	9.900	9.895,23	10.400	10.400	10.400
	542 105 00 Zuweisungen des Landes für U3	50.900	31.700	43.000,00	50.900	50.900	50.900
	542 112 00 Landeszuweisungen für musikalische Sprac	3.600	3.600	3.600,00	3.600	3.600	3.600
	542 114 00 Zuweisung Land für Kinder Ü3	63.000	72.600	70.400,00	63.000	63.000	63.000
	542 115 00 Zuweisung Land Umsetzung BEP (Bildungs-	23.100	25.500	25.200,00	23.100	23.100	23.100
	542 116 00 Zuweisung Land Schwerpunkt- KITAs	14.000	13.500	15.500,00	14.000	14.000	14.000
	542 117 00 Zuweisung Land zur gemeinsamen Förderung	11.280	5.640	11.280,00	11.280	11.280	11.280
	542 122 00 Zuweisung Land für Beitragsfreistellung	109.498	121.860	115.257,34	109.498	109.498	109.498
	542 125 00 Zuweisung Land KiQuTG	30.000	30.000	30.000,00	30.000	30.000	30.000
	542 129 00 Landeszuw. "Starke Teams, starke Kitas"	12.292	0	0,00	0	0	0
	542 200 00 Zuweisung Kreis für Einzelintegration	25.000	9.400	35.170,97	25.000	0	0
	542 201 00 Zuweisungen von Gemeinden für Freistellu	0	1.044	2.343,20	0	0	0
	542 206 00 Zuweisungen des Kreises für Kinderbetreu	32.800	34.000	33.600,00	32.800	32.800	32.800
	542 700 00 Zusch.f.lfd.Zwecke v.priv.Unternehmen	0	200	90,00	0	0	0
546	Erträge aus der Auflösung von Sonderposten aus Investitionszuweisungen, -zuschüssen und Investitionsbeiträgen	14.627	14.857	8.417,00	14.627	14.627	14.627
	546 000 00 Ertr.Aufl.SoPo Inv.zuweis.öff.Bereich	14.578	14.758	8.354,00	14.578	14.578	14.578
	546 100 00 Ertr.Aufl.SoPo Inv.zusch.ni.öff.Bereich	49	99	63,00	49	49	49
53	Sonstige ordentliche Erträge	0	0	204,00	0	0	0
	539 900 00 Andere sonstige betriebliche Erträge	0	0	204,00	0	0	0
	Summe der ordentlichen Erträge (Nr. 1 bis 9)	467.647	467.861	513.324,41	455.355	430.355	430.355

Teilergebnishaushalt EUR							
Bezeichnung		Haushaltsan satz 2025	Haushaltsan satz 2024	Ergebnis 2023 EUR	Fi-Planung 2026 EUR	Fi-Planung 2027 EUR	Fi-Planung 2028 EUR
62,6 3,64 0- 643, 647 - 649, 65	Personalaufwendungen	1.182.558	1.039.744	1.032.644,61	1.218.267	1.255.086	1.292.982
	620 000 00 Entg.f.geleist.Arbeitsz.Arbeitrn.(Zula g.)	976.917	854.675	802.424,14	1.006.225	1.036.411	1.067.504
	622 300 00 Zuf. Urlaubsrückstellung AN	0	0	5.497,56	0	0	0
	622 303 00 Auflösung Urlaubsrückstell. AN	0	0	-6.432,66	0	0	0
	625 000 00 Sachbezüge Arbeitnehmer	0	0	204,00	0	0	0
	630 000 00 Dienst-,Amtsbezüge inkl.Zulagen Beamte	12.193	11.645	10.993,20	12.803	13.443	14.115
	630 100 00 Beamte, Zuführung LAK	0	0	425,09	0	0	0
	632 303 00 Auflös. Urlaubsrückst. Beamte	0	0	-94,06	0	0	0
	640 020 00 Beitr.gesetzl.Sozialvers.Arbeitnehm er	192.633	172.674	161.045,94	198.412	204.364	210.495
	647 020 00 Beiträge Versorgungskasse Arbeitnehmer	0	0	58.581,40	0	0	0
	650 900 00 Sonstige Aufwend.für Personalmaßnahmen	815	750	0,00	827	868	868
644 - 646	Versorgungsaufwendungen	74.642	69.214	8.703,43	76.863	78.550	80.682
	645 000 00 Aufwend.a.Versorgungskassen für Beamte	4.250	4.250	4.479,43	4.250	4.250	4.250
	645 100 00 Aufwend.a.Versorgungsk.für tariffl.Besch.	66.995	60.990	0,00	69.005	71.075	73.207
	646 000 00 Zuführung zu Pensionsrückstellungen	2.738	3.351	3.586,00	2.911	2.485	2.485
	646 100 00 Zuführung zu Beihilferückstellungen	659	623	638,00	697	740	740
60,6 1, 67- 69	Aufwendungen für Sach- und Dienstleistungen	117.825	133.210	105.556,77	117.375	117.375	117.375
	601 000 00 Büromat.,Drucksachen d.Verwalt.u.ä.Einr.	100	200	0,00	100	100	100
	601 100 00 Lehr- und Unterrichtsmittel	4.300	2.000	287,10	4.300	4.300	4.300
	601 102 00 Lehr- und Unterrichtsmittel zur Betreuun	0	2.000	0,00	0	0	0
	601 103 00 Ausstattungen Kinder u3	2.000	2.000	0,00	2.000	2.000	2.000
	601 104 00 Ausstattungen Kinderkrippe / u3	3.300	0	3.497,58	3.300	3.300	3.300
	605 100 00 Aufwendungen für Strom	5.000	4.050	2.224,29	5.000	5.000	5.000
	605 200 00 Aufwendungen für Gas	16.000	9.750	3.346,00	16.000	16.000	16.000
	605 600 00 Aufwendungen für Wasser	900	1.150	767,13	1.200	1.200	1.200
	605 700 00 Aufwendungen für Abwasser	1.500	2.000	1.350,24	1.500	1.500	1.500
	606 300 00 Materialaufw. Einricht.u.Ausstattungen	0	0	1.108,75	0	0	0
	608 100 00 Aufwendungen für Reinigungsmittel	3.200	3.000	2.743,62	3.200	3.200	3.200
	608 910 00 Handtuch- und Seifenspender,Waschraum-AB	3.500	2.500	2.621,93	3.500	3.500	3.500
	612 003 00 Honorar für musikalische Sprachförderung	3.600	3.600	3.600,00	3.600	3.600	3.600
	613 400 00 Verpflegungskosten für KITA	27.000	48.000	23.388,94	27.000	27.000	27.000
	613 403 00 Dessertgeld Kindertagesstätten	3.000	3.000	937,43	3.000	3.000	3.000
	616 101 00 Instandhaltung Gebäude	2.000	3.000	11.571,83	2.000	2.000	2.000

Gesamtproduktplan Stadt Bad Camberg
Produktbereich 06 Kinder-, Jugend- und Familienhilfe
Produktgruppe 06.01 Tageseinrichtungen für Kinder
Produkt 06.01.02 Kindertagesstätte Rappelkiste Bad Camberg, Atzelweg

Teilergebnishaushalt EUR							
Bezeichnung		Haushaltsan satz 2025	Haushaltsan satz 2024	Ergebnis 2023 EUR	Fi-Planung 2026 EUR	Fi-Planung 2027 EUR	Fi-Planung 2028 EUR
	616 102 00 Instandhaltung Außenanlagen	2.500	3.000	4.861,84	2.500	2.500	2.500
	616 300 00 Instandhaltung von Einrichtungen u. Ausstattungen	2.500	2.000	692,63	2.000	2.000	2.000
	616 600 00 Produktions- u. Verfahrenskosten EDV-Programme, Wartung u. Unterhaltung eig. EDV	3.900	2.100	4.986,75	3.500	3.500	3.500
	616 601 00 Wartungskosten	2.900	2.900	6.066,03	2.900	2.900	2.900
	617 100 00 Aufwendungen für Fremdentsorgung	4.500	7.500	3.049,38	4.500	4.500	4.500
	617 302 00 Fremdreinigung, Wäscherei	5.500	6.500	6.573,19	5.500	5.500	5.500
	617 400 00 Schornsteinfegerkosten	60	80	79,54	60	60	60
	617 600 00 Kindergartenfahrten Gesamtstadt	7.000	9.000	7.801,90	7.000	7.000	7.000
	671 000 00 Leasing Drucker und Kopierer	500	500	95,75	500	500	500
	671 026 00 Leasing E-Bikes	0	3.300	3.219,60	0	0	0
	677 100 00 Aufw.Sachverst.,Rechtsanw.,Gerich tskost.	125	0	148,30	125	125	125
	681 000 00 Zeitung/Fachlit.d.Verwalt.u.ähnl.Einr .	900	500	398,35	900	900	900
	683 200 00 Telefonkosten	850	1.000	795,03	1.000	1.000	1.000
	683 300 00 GEZ-Gebühren	80	80	73,44	80	80	80
	685 000 00 Aufwendungen für Reisekosten	310	500	1.149,15	310	310	310
	688 000 00 Aufwendungen für Fort- u. Weiterbildung	6.600	4.600	4.832,60	6.600	6.600	6.600
	690 000 00 Beiträge gebäudebezogene Versicherungen	2.500	1.700	1.779,44	2.500	2.500	2.500
	690 900 00 Beiträge für sonstige Versicherungen	1.700	1.700	1.509,01	1.700	1.700	1.700
66	Abschreibungen	22.470	20.110	23.777,54	21.250	20.060	18.010
	662 000 00 Abschr. Gebäude,Sachanl.,Infra.vermögen	13.730	13.730	13.727,00	13.730	13.730	13.730
	664 100 00 Abschreibungen auf andere Anlagen	1.980	2.960	4.512,00	1.570	750	690
	664 200 00 Abschreibungen auf Betriebsausstattung	3.680	1.960	2.124,74	3.450	3.390	3.030
	664 500 00 Abschreibungen auf Geschäftsausstattung	0	370	499,00	0	0	0
	665 000 00 Abschreib.a.geringw.Wirtschaftsg.(GWG)	3.080	1.090	2.914,80	2.500	2.190	560
	Summe der ordentlichen Aufwendungen (Nr. 11 bis 18)	1.397.495	1.262.278	1.170.682,35	1.433.755	1.471.071	1.509.049
	Verwaltungsergebnis (Nr. 10 ./ Nr. 19)	-929.848	-794.417	-657.357,94	-978.400	-1.040.716	-1.078.694
	Finanzergebnis (Nr. 21 ./ Nr. 22)	0	0	0,00	0	0	0
	Ordentliches Ergebnis (Nr. 20 und Nr. 23)	-929.848	-794.417	-657.357,94	-978.400	-1.040.716	-1.078.694
59	Außerordentliche Erträge	0	0	1.068,58	0	0	0
	598 900 00 Sonstige periodenfremde Erträge	0	0	1.068,58	0	0	0
79	Außerordentliche Aufwendungen	0	0	1.948,85	0	0	0
	797 000 00 Periodenfremde Aufwendungen	0	0	1.948,85	0	0	0
	Außerordentliches Ergebnis (Nr. 25 ./ Nr. 26)	0	0	-880,27	0	0	0
	Jahresergebnis vor internen Leistungsbeziehungen (Nr. 24 und Nr. 27)	-929.848	-794.417	-658.238,21	-978.400	-1.040.716	-1.078.694
	Kosten aus internen Leistungsbeziehungen	36.896	36.896	73.248,43	36.896	36.896	36.896
	970 790 30 Aufwand ILV Fuhrpark Bauhof	304	304	887,00	304	304	304
	970 790 40 Aufwand ILV Personalamt	10.851	10.851	19.073,14	10.851	10.851	10.851
	970 790 50 Aufwand ILV EDV-Organisation	4.579	4.579	2.318,83	4.579	4.579	4.579
	970 790 60 Aufwand ILV Kämmerei	6.147	6.147	23.065,64	6.147	6.147	6.147

Gesamtproduktplan	Stadt	Bad Camberg
Produktbereich	06	Kinder-, Jugend- und Familienhilfe
Produktgruppe	06.01	Tageseinrichtungen für Kinder
Produkt	06.01.02	Kindertagesstätte Rappelkiste Bad Camberg, Atzelweg

Teilergebnishaushalt EUR							
Bezeichnung		Haushaltsan satz 2025	Haushaltsan satz 2024	Ergebnis 2023 EUR	Fi-Planung 2026 EUR	Fi-Planung 2027 EUR	Fi-Planung 2028 EUR
	970 790 70 Aufwand ILV Kasse	5.089	5.089	15.012,07	5.089	5.089	5.089
	970 790 80 Aufwand ILV Liegenschaften	9.926	9.926	12.891,75	9.926	9.926	9.926
	Ergebnis der internen Leistungsbeziehungen (Nr. 29 ./. Nr. 30)	-36.896	-36.896	-73.248,43	-36.896	-36.896	-36.896
	Jahresergebnis nach internen Leistungsbeziehungen (Nr. 28 und Nr. 31)	-966.744	-831.313	-731.486,64	-1.015.296	-1.077.612	-1.115.590

Gesamtproduktplan	Stadt	Bad Camberg
Produktbereich	06	Kinder-, Jugend- und Familienhilfe
Produktgruppe	06.01	Tageseinrichtungen für Kinder
Produkt	06.01.02	Kindertagesstätte Rappelkiste Bad Camberg, Atzelweg

Erläuterung (zur Auswertung)

6010200 KITA Rappelkiste, Atzelweg, Bad Camberg - 54220000 Zuweisung Kreis für Einzelintegration -

Deckungsvermerk:

Einnahmen bei den Zuweisungen für Einzelintegration decken Mehrausgabe bei den Personalkosten

6010200 KITA Rappelkiste, Atzelweg, Bad Camberg - 54270000 Zusch.f.lfd.Zwecke v.priv.Unternehmen -

Deckungsvermerk:

Einnahmen bei 06.01.02.542700 können für Mehrausgaben bei 06.01.02.601100 verwendet werden.

6010200 KITA Rappelkiste, Atzelweg, Bad Camberg - 61660000 Produktions- u.Verfahrenskosten EDV -

HHJ 2025 u.a.

- 1.400 € für KitaApp

6010200 KITA Rappelkiste, Atzelweg, Bad Camberg - 61710000 Aufwendungen für Fremdensorgung -

u.a.

- 1.200 € für Entsorgung von Speise- u. Lebensmittelreste

6010200 KITA Rappelkiste, Atzelweg, Bad Camberg - 61760000 Kindergartenfahrten Gesamtstadt -

Kosten für den Kindergarten Transfer inkl. 1.000,00 € für Busfahrten bei Ausflügen

6010200 KITA Rappelkiste, Atzelweg, Bad Camberg - 68800000 Aufwendungen für Fort- u. Weiterbildung -

HHP 2025:

u.a.

- FoBi für Quereinsteiger (Landesförderprogramm: Starkes Team - Starke Kitas) - 4.000 €

6010200 KITA Rappelkiste, Atzelweg, Bad Camberg - 82081100 Einz.Invest.zuweis.v.Land -

HHP 2025:

Klimarichtlinie FQ 90%

6010200 KITA Rappelkiste, Atzelweg, Bad Camberg - 84383100 Ausz. Erwerb VG über 1000 Euro o.USt. - 1011 Inventarbeschaffungen KITA über 1.000 €

HHP 2025:

Schränke für Gruppenräume, Anschaffungen U3 und Ü3

6010200 KITA Rappelkiste, Atzelweg, Bad Camberg - 84383100 Ausz. Erwerb VG über 1000 Euro o.USt. - 1012 Ankauf Außenspielgeräte für KITA über 1.000 €

HHP 2025

Anschaffung Gerätehütte - Übertragung der restlichen verfügbaren Mittel aus 2024

6010200 KITA Rappelkiste, Atzelweg, Bad Camberg - 84383200 Ausz. Erwerb VG unter 1000 Euro o.USt. - 8009 GWG, EDV-Beschaffungen Gesamtverwaltung (250 € - 1.000 €)

HHJ 2025:

2 Laptops

Gesamtproduktplan	Stadt	Bad Camberg
Produktbereich	06	Kinder-, Jugend- und Familienhilfe
Produktgruppe	06.01	Tageseinrichtungen für Kinder
Produkt	06.01.02	Kindertagesstätte Rappelkiste Bad Camberg, Atzelweg

Maßnahme: 1011 Inventarbeschaffungen KITA über 1.000 €

Maßnahmeverantwortung

Bauleitung

Maßnahmenart

Sachen des AV > 1.000 EUR

Maßnahmenbeginn

01.01.2018

Maßnahmenende

Maßnahmenblatt							
	Haushaltsansatz 2025	Haushaltsansatz 2024	Ergebnis 2023	VE	Fi-Planung 2026 EUR	Fi-Planung 2027 EUR	Fi-Planung 2028 EUR
Einzahlungen aus Investitionstätigkeit							
1	Einzahlungen aus Investitionszuweisungen und -zuschüssen sowie aus Investitionsbeiträgen	0	0	0,00	0	0	0
2	Einzahlungen aus Abgängen von Vermögensgegenständen des Sachanlagevermögens und des immateriellen Anlagevermögens	0	0	0,00	0	0	0
3	Einzahlungen aus Abgängen von Vermögensgegenständen des Finanzanlagevermögens	0	0	0,00	0	0	0
Einzahlungen aus Finanzierungstätigkeit							
4	Einzahlungen aus der Aufnahme von Krediten und wirtschaftlich vergleichbaren Vorgängen für Investitionen	0	0	0,00	0	0	0
5	Summe Einzahlungen	0	0	0,00	0	0	0
Auszahlungen aus Investitionstätigkeit							
6	Auszahlungen für den Erwerb von Grundstücken und Gebäuden	0	0	0,00	0	0	0
7	Auszahlungen für Baumaßnahmen	0	0	0,00	0	0	0
8	Auszahlungen für Investitionen in das sonstige Sachanlagevermögen und immaterielle Anlagevermögen	8.200	25.000	8.785,74	0	8.200	8.200
	843 831 00 Ausz. Erwerb VG über 1000 Euro o.USt.	8.200	25.000	8.785,74	0	8.200	8.200
9	Auszahlungen für Investitionen in das Finanzanlagevermögen	0	0	0,00	0	0	0
Auszahlungen aus Finanzierungstätigkeit							
10	Auszahlungen für die Tilgung von Krediten und wirtschaftlich vergleichbaren Vorgängen für Investitionen	0	0	0,00	0	0	0
11	Summe Auszahlungen	8.200	25.000	8.785,74	0	8.200	8.200
12	Saldo (Einzahlungen ./. Auszahlungen)	-8.200	-25.000	-8.785,74	0	-8.200	-8.200

Gesamtproduktplan Stadt Bad Camberg
 Produktbereich 06 Kinder-, Jugend- und Familienhilfe
 Produktgruppe 06.01 Tageseinrichtungen für Kinder
 Produkt 06.01.02 Kindertagesstätte Rappelkiste Bad Camberg, Atzelweg

Maßnahme: 1012 Ankauf Außenspielgeräte für KITA über 1.000 €

Maßnahmeverantwortung

Bauleitung

Maßnahmenart

Sachen des AV > 1.000 EUR

Maßnahmenbeginn

01.01.2018

Maßnahmenende

Maßnahmenblatt								
		Haushalts- ansatz 2025	Haushalts- ansatz 2024	Ergebnis 2023	VE	Fi-Planung 2026 EUR	Fi-Planung 2027 EUR	Fi-Planung 2028 EUR
Einzahlungen aus Investitionstätigkeit								
1	Einzahlungen aus Investitionszuweisungen und -zuschüssen sowie aus Investitionsbeiträgen	0	0	0,00	0	0	0	0
2	Einzahlungen aus Abgängen von Vermögensgegenständen des Sachanlagevermögens und des immateriellen Anlagevermögens	0	0	0,00	0	0	0	0
3	Einzahlungen aus Abgängen von Vermögensgegenständen des Finanzanlagevermögens	0	0	0,00	0	0	0	0
Einzahlungen aus Finanzierungstätigkeit								
4	Einzahlungen aus der Aufnahme von Krediten und wirtschaftlich vergleichbaren Vorgängen für Investitionen	0	0	0,00	0	0	0	0
5	Summe Einzahlungen	0	0	0,00	0	0	0	0
Auszahlungen aus Investitionstätigkeit								
6	Auszahlungen für den Erwerb von Grundstücken und Gebäuden	0	0	0,00	0	0	0	0
7	Auszahlungen für Baumaßnahmen	0	0	0,00	0	0	0	0
8	Auszahlungen für Investitionen in das sonstige Sachanlagevermögen und immaterielle Anlagevermögen	0	8.000	0,00	0	0	0	0
	843 831 00 Ausz. Erwerb VG über 1000 Euro o.USt.	0	8.000	0,00	0	0	0	0
9	Auszahlungen für Investitionen in das Finanzanlagevermögen	0	0	0,00	0	0	0	0
Auszahlungen aus Finanzierungstätigkeit								
10	Auszahlungen für die Tilgung von Krediten und wirtschaftlich vergleichbaren Vorgängen für Investitionen	0	0	0,00	0	0	0	0
11	Summe Auszahlungen	0	8.000	0,00	0	0	0	0
12	Saldo (Einzahlungen ./.. Auszahlungen)	0	-8.000	0,00	0	0	0	0

Gesamtproduktplan	Stadt	Bad Camberg
Produktbereich	06	Kinder-, Jugend- und Familienhilfe
Produktgruppe	06.01	Tageseinrichtungen für Kinder
Produkt	06.01.02	Kindertagesstätte Rappelkiste Bad Camberg, Atzelweg

Maßnahme: 2241 Verschattungsanlagen KITAs

Maßnahmeverantwortung

Bauleitung

Maßnahmenart

Baumaßnahmen

Maßnahmenbeginn

01.01.2025

Maßnahmenende

Maßnahmenblatt								
		Haushaltsansatz 2025	Haushaltsansatz 2024	Ergebnis 2023	VE	Fi-Planung 2026 EUR	Fi-Planung 2027 EUR	Fi-Planung 2028 EUR
Einzahlungen aus Investitionstätigkeit								
1	Einzahlungen aus Investitionszuweisungen und -zuschüssen sowie aus Investitionsbeiträgen	97.200	0	0,00	0	0	0	0
	820 811 00 Einz.Invest.zuweis.v.Land	97.200	0	0,00	0	0	0	0
2	Einzahlungen aus Abgängen von Vermögensgegenständen des Sachanlagevermögens und des immateriellen Anlagevermögens	0	0	0,00	0	0	0	0
3	Einzahlungen aus Abgängen von Vermögensgegenständen des Finanzanlagevermögens	0	0	0,00	0	0	0	0
Einzahlungen aus Finanzierungstätigkeit								
4	Einzahlungen aus der Aufnahme von Krediten und wirtschaftlich vergleichbaren Vorgängen für Investitionen	0	0	0,00	0	0	0	0
5	Summe Einzahlungen	97.200	0	0,00	0	0	0	0
Auszahlungen aus Investitionstätigkeit								
6	Auszahlungen für den Erwerb von Grundstücken und Gebäuden	0	0	0,00	0	0	0	0
7	Auszahlungen für Baumaßnahmen	108.000	0	0,00	0	0	0	0
	842 851 00 Auszahlungen für Hochbaumaßnahmen	108.000	0	0,00	0	0	0	0
8	Auszahlungen für Investitionen in das sonstige Sachanlagevermögen und immaterielle Anlagevermögen	0	0	0,00	0	0	0	0
9	Auszahlungen für Investitionen in das Finanzanlagevermögen	0	0	0,00	0	0	0	0
Auszahlungen aus Finanzierungstätigkeit								
10	Auszahlungen für die Tilgung von Krediten und wirtschaftlich vergleichbaren Vorgängen für Investitionen	0	0	0,00	0	0	0	0
11	Summe Auszahlungen	108.000	0	0,00	0	0	0	0
12	Saldo (Einzahlungen ./ Auszahlungen)	-10.800	0	0,00	0	0	0	0

Gesamtproduktplan	Stadt	Bad Camberg
Produktbereich	06	Kinder-, Jugend- und Familienhilfe
Produktgruppe	06.01	Tageseinrichtungen für Kinder
Produkt	06.01.02	Kindertagesstätte Rappelkiste Bad Camberg, Atzelweg

Maßnahme: 8006 GWG, Betriebs- und Geschäftsausstattung (250 € bis 1.000 €

Maßnahmeverantwortung

Bauleitung

Maßnahmenart

GWG (250 bis 1.000 EUR)

Maßnahmenbeginn

01.01.2018

Maßnahmenende

Maßnahmenblatt								
		Haushalts- ansatz 2025	Haushalts- ansatz 2024	Ergebnis 2023	VE	Fi-Planung 2026 EUR	Fi-Planung 2027 EUR	Fi-Planung 2028 EUR
Einzahlungen aus Investitionstätigkeit								
1	Einzahlungen aus Investitionszuweisungen und -zuschüssen sowie aus Investitionsbeiträgen	0	0	0,00	0	0	0	0
2	Einzahlungen aus Abgängen von Vermögensgegenständen des Sachanlagevermögens und des immateriellen Anlagevermögens	0	0	0,00	0	0	0	0
3	Einzahlungen aus Abgängen von Vermögensgegenständen des Finanzanlagevermögens	0	0	0,00	0	0	0	0
Einzahlungen aus Finanzierungstätigkeit								
4	Einzahlungen aus der Aufnahme von Krediten und wirtschaftlich vergleichbaren Vorgängen für Investitionen	0	0	0,00	0	0	0	0
5	Summe Einzahlungen	0	0	0,00	0	0	0	0
Auszahlungen aus Investitionstätigkeit								
6	Auszahlungen für den Erwerb von Grundstücken und Gebäuden	0	0	0,00	0	0	0	0
7	Auszahlungen für Baumaßnahmen	0	0	0,00	0	0	0	0
8	Auszahlungen für Investitionen in das sonstige Sachanlagevermögen und immaterielle Anlagevermögen	0	0	7.225,83	0	0	0	0
	843 832 00 Ausz. Erwerb VG unter 1.000 Euro o.USt.	0	0	7.225,83	0	0	0	0
9	Auszahlungen für Investitionen in das Finanzanlagevermögen	0	0	0,00	0	0	0	0
Auszahlungen aus Finanzierungstätigkeit								
10	Auszahlungen für die Tilgung von Krediten und wirtschaftlich vergleichbaren Vorgängen für Investitionen	0	0	0,00	0	0	0	0
11	Summe Auszahlungen	0	0	7.225,83	0	0	0	0
12	Saldo (Einzahlungen ./.. Auszahlungen)	0	0	-7.225,83	0	0	0	0

Gesamtproduktplan	Stadt	Bad Camberg
Produktbereich	06	Kinder-, Jugend- und Familienhilfe
Produktgruppe	06.01	Tageseinrichtungen für Kinder
Produkt	06.01.02	Kindertagesstätte Rappelkiste Bad Camberg, Atzelweg

Maßnahme: 8009 GWG, EDV-Beschaffungen Gesamtverwaltung (250 € - 1.000 €)

Maßnahmeverantwortung

Bauleitung

Maßnahmenart

GWG (250 bis 1.000 EUR)

Maßnahmenbeginn

01.01.2018

Maßnahmenende

Maßnahmenblatt							
	Haushaltsansatz 2025	Haushaltsansatz 2024	Ergebnis 2023	VE	Fi-Planung 2026 EUR	Fi-Planung 2027 EUR	Fi-Planung 2028 EUR
Einzahlungen aus Investitionstätigkeit							
1	Einzahlungen aus Investitionszuweisungen und -zuschüssen sowie aus Investitionsbeiträgen	0	0	0,00	0	0	0
2	Einzahlungen aus Abgängen von Vermögensgegenständen des Sachanlagevermögens und des immateriellen Anlagevermögens	0	0	0,00	0	0	0
3	Einzahlungen aus Abgängen von Vermögensgegenständen des Finanzanlagevermögens	0	0	0,00	0	0	0
Einzahlungen aus Finanzierungstätigkeit							
4	Einzahlungen aus der Aufnahme von Krediten und wirtschaftlich vergleichbaren Vorgängen für Investitionen	0	0	0,00	0	0	0
5	Summe Einzahlungen	0	0	0,00	0	0	0
Auszahlungen aus Investitionstätigkeit							
6	Auszahlungen für den Erwerb von Grundstücken und Gebäuden	0	0	0,00	0	0	0
7	Auszahlungen für Baumaßnahmen	0	0	0,00	0	0	0
8	Auszahlungen für Investitionen in das sonstige Sachanlagevermögen und immaterielle Anlagevermögen	2.500	3.000	0,00	0	2.500	2.500
	843 831 00 Ausz. Erwerb VG über 1000 Euro o.USt.	0	0	0,00	0	0	7.200
	843 832 00 Ausz. Erwerb VG unter 1.000 Euro o.USt.	2.500	3.000	0,00	0	2.500	2.500
9	Auszahlungen für Investitionen in das Finanzanlagevermögen	0	0	0,00	0	0	0
Auszahlungen aus Finanzierungstätigkeit							
10	Auszahlungen für die Tilgung von Krediten und wirtschaftlich vergleichbaren Vorgängen für Investitionen	0	0	0,00	0	0	0
11	Summe Auszahlungen	2.500	3.000	0,00	0	2.500	2.500
12	Saldo (Einzahlungen ./ Auszahlungen)	-2.500	-3.000	0,00	0	-2.500	-9.700

Gesamtproduktplan Stadt Bad Camberg
Produktbereich 06 Kinder-, Jugend- und Familienhilfe
Produktgruppe 06.01 Tageseinrichtungen für Kinder
Produkt 06.01.02 Kindertagesstätte Rappelkiste Bad Camberg, Atzelweg

Maßnahme: 9501 Versorgungsrücklage, Auszahlung an KVR-Fonds

Maßnahmeverantwortung

Bauleitung

Maßnahmenart

Rücklagen

Maßnahmenbeginn

01.01.2018

Maßnahmenende

Maßnahmenblatt								
		Haushalts- ansatz 2025	Haushalts- ansatz 2024	Ergebnis 2023	VE	Fi-Planung 2026 EUR	Fi-Planung 2027 EUR	Fi-Planung 2028 EUR
Einzahlungen aus Investitionstätigkeit								
1	Einzahlungen aus Investitionszuweisungen und -zuschüssen sowie aus Investitionsbeiträgen	0	0	0,00	0	0	0	0
2	Einzahlungen aus Abgängen von Vermögensgegenständen des Sachanlagevermögens und des immateriellen Anlagevermögens	0	0	0,00	0	0	0	0
3	Einzahlungen aus Abgängen von Vermögensgegenständen des Finanzanlagevermögens	0	0	0,00	0	0	0	0
Einzahlungen aus Finanzierungstätigkeit								
4	Einzahlungen aus der Aufnahme von Krediten und wirtschaftlich vergleichbaren Vorgängen für Investitionen	0	0	0,00	0	0	0	0
5	Summe Einzahlungen	0	0	0,00	0	0	0	0
Auszahlungen aus Investitionstätigkeit								
6	Auszahlungen für den Erwerb von Grundstücken und Gebäuden	0	0	0,00	0	0	0	0
7	Auszahlungen für Baumaßnahmen	0	0	0,00	0	0	0	0
8	Auszahlungen für Investitionen in das sonstige Sachanlagevermögen und immaterielle Anlagevermögen	0	0	0,00	0	0	0	0
9	Auszahlungen für Investitionen in das Finanzanlagevermögen	140	110	109,25	0	150	150	150
	844 846 80 Ausz.Erwerb Kap.marktpap.so.inl.Bereich	140	110	109,25	0	150	150	150
Auszahlungen aus Finanzierungstätigkeit								
10	Auszahlungen für die Tilgung von Krediten und wirtschaftlich vergleichbaren Vorgängen für Investitionen	0	0	0,00	0	0	0	0
11	Summe Auszahlungen	140	110	109,25	0	150	150	150
12	Saldo (Einzahlungen ./ Auszahlungen)	-140	-110	-109,25	0	-150	-150	-150

Gesamtproduktplan	Stadt	Bad Camberg
Produktbereich	06	Kinder-, Jugend- und Familienhilfe
Produktgruppe	06.01	Tageseinrichtungen für Kinder
Produkt	06.01.02	Kindertagesstätte Rappelkiste Bad Camberg, Atzelweg

Teilfinanzhaushalt - Euro -

Bezeichnung		Haushaltsansatz 2025	VE	Haushaltsansatz 2024	Ergebnis 2023 EUR	Fi-Planung 2026 EUR	Fi-Planung 2027 EUR	Fi-Planung 2028 EUR
Einzahlungen aus Investitionstätigkeit								
1	Einzahlungen aus Investitionszuweisungen, -zuschüssen sowie aus Investitionsbeiträgen	97.200	0	0	0,00	0	0	0
	820 811 00 Einz.Invest.zuweis.v.Land	97.200	0	0	0,00	0	0	0
Einzahlungen aus Finanzierungstätigkeit								
5	Summe Einzahlungen	97.200	0	0	0,00	0	0	0
Auszahlungen aus Investitionstätigkeit								
6	Auszahlungen für Investitionen in das Sachanlagevermögen und immaterielle Anlagevermögen	118.700	0	36.000	16.011,57	10.700	10.700	17.900
	842 851 00 Auszahlungen für Hochbaumaßnahmen	108.000	0	0	0,00	0	0	0
	843 831 00 Ausz. Erwerb VG über 1000 Euro o.USt.	8.200	0	33.000	8.785,74	8.200	8.200	15.400
	843 832 00 Ausz. Erwerb VG unter 1.000 Euro o.USt.	2.500	0	3.000	7.225,83	2.500	2.500	2.500
7	Auszahlungen für Investitionen in das Finanzanlagevermögen	140	0	110	109,25	150	150	150
	844 846 80 Ausz.Erwerb Kap.marktpap.so.inl.Bereich	140	0	110	109,25	150	150	150
Auszahlungen aus Finanzierungstätigkeit								
10	Summe Auszahlungen	118.840	0	36.110	16.120,82	10.850	10.850	18.050
11	Saldo (Einzahlungen ./. Auszahlungen)	-21.640	0	-36.110	-16.120,82	-10.850	-10.850	-18.050

Gesamtproduktplan Stadt Bad Camberg
Produktbereich 06 Kinder-, Jugend- und Familienhilfe
Produktgruppe 06.01 Tageseinrichtungen für Kinder
Produkt 06.01.03 Kindertagesstätte Spatzennest Würges, Neue Straße

Teilergebnishaushalt EUR							
Bezeichnung		Haushaltsan satz 2025	Haushaltsan satz 2024	Ergebnis 2023 EUR	Fi-Planung 2026 EUR	Fi-Planung 2027 EUR	Fi-Planung 2028 EUR
51	Öffentlich-rechtliche Leistungsentgelte	106.980	124.987	113.306,63	107.000	107.000	107.000
	510 004 00 Verwaltungsgebühren für KITA	300	150	255,00	300	300	300
	511 000 00 Öffentlich-rechtliche Benutzungsgebühren	1.480	912	1.925,00	1.500	1.500	1.500
	511 002 00 Erträge aus Verpflegungsgeld	53.900	49.500	49.255,00	53.900	53.900	53.900
	511 021 00 Benutzungsgebühren Krippenbetreuung u3	42.000	59.000	51.530,70	42.000	42.000	42.000
	511 022 00 Erträge aus Verpflegungsgeld Krippenbetr	9.300	15.425	10.340,93	9.300	9.300	9.300
548 - 549	Kostenersatzleistungen und -erstattungen	13.800	5.700	12.300,00	13.800	13.800	13.800
	548 213 00 Kostenerstatt.v.Gem. § 28 HKJGB	13.800	5.700	12.300,00	13.800	13.800	13.800
547	Erträge aus Transferleistungen	2.000	2.000	22.511,67	2.000	2.000	2.000
	547 030 00 Leistungen v.Sozialleistungsträgern a.E.	0	0	22.511,67	0	0	0
	547 800 00 Erstatt.v.sozialen Leistungen v.Bund	2.000	2.000	0,00	2.000	2.000	2.000
540 - 543	Erträge aus Zuweisungen und Zuschüssen für laufende Zwecke und allgemeine Umlagen	439.147	410.209	379.515,05	424.852	424.852	424.852
	541 036 00 Landeszuwendungen für Sprachförderung KI	8.000	10.100	10.155,09	8.000	8.000	8.000
	542 105 00 Zuweisungen des Landes für U3	64.500	69.100	57.500,00	64.500	64.500	64.500
	542 112 00 Landeszuweisungen für musikalische Sprac	3.600	3.600	3.600,00	3.600	3.600	3.600
	542 114 00 Zuweisung Land für Kinder Ü3	82.000	72.200	68.600,00	82.000	82.000	82.000
	542 115 00 Zuweisung Land Umsetzung BEP (Bildungs-	30.300	27.900	24.900,00	30.300	30.300	30.300
	542 116 00 Zuweisung Land Schwerpunkt- KITAs	23.500	21.000	20.000,00	23.500	23.500	23.500
	542 117 00 Zuweisung Land zur gemeinsamen Förderung	0	4.680	4.680,00	0	0	0
	542 122 00 Zuweisung Land für Beitragsfreistellung	134.200	122.311	105.149,84	134.200	134.200	134.200
	542 125 00 Zuweisung Land KiQuTG	30.000	30.000	30.000,00	30.000	30.000	30.000
	542 129 00 Landeszuw. "Starke Teams, starke Kitas"	14.295	0	0,00	0	0	0
	542 200 00 Zuweisung Kreis für Einzelintegration	0	9.083	15.266,67	0	0	0
	542 201 00 Zuweisungen von Gemeinden für Freistellu	8.352	2.835	6.003,45	8.352	8.352	8.352
	542 206 00 Zuweisungen des Kreises für Kinderbetreu	40.400	37.200	33.600,00	40.400	40.400	40.400
	542 700 00 Zusch.f.lfd.Zwecke v.priv.Unternehmen	0	200	60,00	0	0	0
546	Erträge aus der Auflösung von Sonderposten aus Investitionszuweisungen, -zuschüssen und Investitionsbeiträgen	18.776	3.046	6.322,00	18.556	17.786	17.436
	546 000 00 Ertr.Aufl.SoPo Inv.zuweis.öff.Bereich	18.392	2.662	6.120,00	18.322	17.602	17.252
	546 100 00 Ertr.Aufl.SoPo Inv.zusch.ni.öff.Bereich	384	384	202,00	234	184	184
53	Sonstige ordentliche Erträge	4.000	0	228,00	4.000	4.000	4.000
	530 201 00 Einspeiseverg. PV-Anlage	4.000	0	0,00	4.000	4.000	4.000
	539 900 00 Andere sonstige betriebliche Erträge	0	0	228,00	0	0	0

Gesamtproduktplan	Stadt	Bad Camberg
Produktbereich	06	Kinder-, Jugend- und Familienhilfe
Produktgruppe	06.01	Tageseinrichtungen für Kinder
Produkt	06.01.03	Kindertagesstätte Spatzennest Würges, Neue Straße

Teilergebnishaushalt EUR							
Bezeichnung		Haushaltsan satz 2025	Haushaltsan satz 2024	Ergebnis 2023 EUR	Fi-Planung 2026 EUR	Fi-Planung 2027 EUR	Fi-Planung 2028 EUR
Summe der ordentlichen Erträge (Nr. 1 bis 9)		584.703	545.942	534.183,35	570.208	569.438	569.088
62,6 3,64 0- 643, 647 - 649, 65	Personalaufwendungen	1.135.190	1.418.971	1.119.268,73	1.173.240	1.212.672	1.253.441
	620 000 00 Entg.f.geleist.Arbeitsz.Arbeitrn.(Zula g.)	933.459	1.171.396	871.275,53	961.463	990.307	1.020.016
	622 300 00 Zuf. Urlaubsrückstellung AN	0	0	14.450,83	0	0	0
	622 303 00 Auflösung Urlaubsrückstell. AN	0	0	-9.215,62	0	0	0
	625 000 00 Sachbezüge Arbeitnehmer	0	0	228,00	0	0	0
	630 000 00 Dienst-,Amtsbezüge inkl.Zulagen Beamte	12.193	11.645	10.993,20	12.803	13.443	14.115
	630 100 00 Beamte, Zuführung LAK	0	0	425,09	0	0	0
	632 303 00 Auflös. Urlaubsrückst. Beamte	0	0	-94,06	0	0	0
	640 020 00 Beitr.gesetzl.Sozialvers.Arbeitnehm er	188.448	234.930	171.989,63	197.871	207.764	218.152
	647 020 00 Beiträge Versorgungskasse Arbeitnehmer	0	0	59.216,13	0	0	0
	650 900 00 Sonstige Aufwend.für Personalmaßnahmen	1.090	1.000	0,00	1.103	1.158	1.158
644 - 646	Versorgungsaufwendungen	73.346	93.591	8.703,43	76.842	79.908	83.529
	645 000 00 Aufwend.a.Versorgungskassen für Beamte	4.250	4.250	4.479,43	4.250	4.250	4.250
	645 100 00 Aufwend.a.Versorgungsk.für tarifl.Besch.	65.699	85.367	0,00	68.984	72.433	76.054
	646 000 00 Zuführung zu Pensionsrückstellungen	2.738	3.351	3.586,00	2.911	2.485	2.485
	646 100 00 Zuführung zu Beihilferückstellungen	659	623	638,00	697	740	740
60,6 1, 67- 69	Aufwendungen für Sach- und Dienstleistungen	169.705	148.080	200.662,62	159.005	159.005	159.005
	601 000 00 Büromat.,Drucksachen d.Verwalt.u.ä.Einr.	500	500	268,94	500	500	500
	601 100 00 Lehr- und Unterrichtsmittel	2.100	5.100	5.711,02	2.100	2.100	2.100
	601 102 00 Lehr- und Unterrichtsmittel zur Betreuun	3.000	3.000	49,98	3.000	3.000	3.000
	601 104 00 Ausstattungen Kinderkrippe / u3	2.000	2.000	1.290,94	2.000	2.000	2.000
	605 100 00 Aufwendungen für Strom	10.000	5.250	12.220,00	10.000	10.000	10.000
	605 200 00 Aufwendungen für Gas	15.000	9.000	0,00	15.000	15.000	15.000
	605 600 00 Aufwendungen für Wasser	1.750	3.000	2.481,58	1.750	1.750	1.750
	605 700 00 Aufwendungen für Abwasser	2.000	3.800	3.829,28	2.000	2.000	2.000
	608 100 00 Aufwendungen für Reinigungsmittel	6.000	3.500	6.651,06	6.000	6.000	6.000
	608 910 00 Handtuch- und Seifenspender,Waschraum-AB	5.300	2.500	5.215,33	5.300	5.300	5.300
	612 003 00 Honorar für musikalische Sprachförderung	3.600	3.600	3.600,00	3.600	3.600	3.600
	613 400 00 Verpflegungskosten für KITA	45.000	45.000	43.250,69	45.000	45.000	45.000
	613 402 00 Verpflegungskosten Krippe	20.000	15.000	0,00	20.000	20.000	20.000
	613 403 00 Dessertgeld Kindertagesstätten	3.000	3.000	1.495,12	3.000	3.000	3.000
	616 101 00 Instandhaltung Gebäude	15.000	5.000	77.483,28	5.000	5.000	5.000

Gesamtproduktplan Stadt Bad Camberg
Produktbereich 06 Kinder-, Jugend- und Familienhilfe
Produktgruppe 06.01 Tageseinrichtungen für Kinder
Produkt 06.01.03 Kindertagesstätte Spatzennest Würges, Neue Straße

Teilergebnishaushalt EUR							
Bezeichnung		Haushaltsan satz 2025	Haushaltsan satz 2024	Ergebnis 2023 EUR	Fi-Planung 2026 EUR	Fi-Planung 2027 EUR	Fi-Planung 2028 EUR
	616 102 00 Instandhaltung Außenanlagen	2.700	2.500	1.847,82	2.500	2.500	2.500
	616 300 00 Instandhaltung von Einrichtungen u. Ausstattungen	1.700	1.500	749,03	1.500	1.500	1.500
	616 600 00 Produktions- u. Verfahrenskosten EDV-Programme, Wartung u. Unterhaltung eig. EDV	4.300	2.300	13.949,83	3.800	3.800	3.800
	616 601 00 Wartungskosten	2.900	2.900	3.516,23	2.900	2.900	2.900
	617 100 00 Aufwendungen für Fremdentsorgung	4.250	4.000	2.977,39	4.300	4.300	4.300
	617 302 00 Fremdreinigung, Wäscherei	3.800	6.500	2.992,72	3.800	3.800	3.800
	617 400 00 Schornsteinfegerkosten	125	80	0,00	125	125	125
	617 600 00 Kindergartenfahrten Gesamtstadt	1.000	0	0,00	1.000	1.000	1.000
	617 921 00 sonstige Aufwendungen für Kneipp- Kinderg	800	800	60,00	800	800	800
	671 000 00 Leasing Drucker und Kopierer	600	600	239,42	600	600	600
	671 026 00 Leasing E-Bikes	0	3.600	3.545,76	0	0	0
	677 100 00 Aufw.Sachverst.,Rechtsanw.,Gerich tskost.	20	800	13,00	20	20	20
	681 000 00 Zeitung/Fachlit.d.Verwalt.u.ähnl.Einr .	900	1.000	1.087,11	900	900	900
	683 200 00 Telefonkosten	1.350	1.000	1.151,40	1.500	1.500	1.500
	683 300 00 GEZ-Gebühren	80	80	73,44	80	80	80
	685 000 00 Aufwendungen für Reisekosten	310	500	363,00	310	310	310
	688 000 00 Aufwendungen für Fort- u. Weiterbildung	7.000	7.000	2.757,63	7.000	7.000	7.000
	690 000 00 Beiträge gebäudebezogene Versicherungen	1.900	1.800	0,00	1.900	1.900	1.900
	690 900 00 Beiträge für sonstige Versicherungen	1.700	1.850	1.621,62	1.700	1.700	1.700
	691 000 00 Beiträge Wirtschaftsverb.,Berufsvertret.	20	20	0,00	20	20	20
	699 100 20 Niederschlagung	0	0	170,00	0	0	0
66	Abschreibungen	104.690	12.820	69.282,25	102.780	98.800	86.170
	662 000 00 Abschr. Gebäude,Sachanl.,Infra.vermögen	71.270	3.420	42.525,97	71.270	71.270	71.270
	664 100 00 Abschreibungen auf andere Anlagen	850	850	849,00	210	0	0
	664 200 00 Abschreibungen auf Betriebsausstattung	14.270	2.710	6.895,21	14.220	13.660	13.660
	664 500 00 Abschreibungen auf Geschäftsausstattung	2.700	370	1.422,73	2.230	1.070	1.070
	665 000 00 Abschreib.a.geringw.Wirtschaftsg.(GWG)	15.600	5.470	17.589,34	14.850	12.800	170
	Summe der ordentlichen Aufwendungen (Nr. 11 bis 18)	1.482.931	1.673.462	1.397.917,03	1.511.867	1.550.385	1.582.145
	Verwaltungsergebnis (Nr. 10 ./i. Nr. 19)	-898.228	-1.127.520	-863.733,68	-941.659	-980.947	-1.013.057
	Finanzergebnis (Nr. 21 ./i. Nr. 22)	0	0	0,00	0	0	0
	Ordentliches Ergebnis (Nr. 20 und Nr. 23)	-898.228	-1.127.520	-863.733,68	-941.659	-980.947	-1.013.057
79	Außerordentliche Aufwendungen	0	0	6.510,25	0	0	0
	797 000 00 Periodenfremde Aufwendungen	0	0	6.510,25	0	0	0
	Außerordentliches Ergebnis (Nr. 25 ./i. Nr. 26)	0	0	-6.510,25	0	0	0
	Jahresergebnis vor internen Leistungsbeziehungen (Nr. 24 und Nr. 27)	-898.228	-1.127.520	-870.243,93	-941.659	-980.947	-1.013.057
	Kosten aus internen Leistungsbeziehungen	39.689	39.689	55.809,91	39.689	39.689	39.689
	970 790 30 Aufwand ILV Fuhrpark Bauhof	1.275	1.275	1.389,75	1.275	1.275	1.275
	970 790 40 Aufwand ILV Personalamt	11.313	11.313	340,59	11.313	11.313	11.313

Gesamtproduktplan	Stadt	Bad Camberg
Produktbereich	06	Kinder-, Jugend- und Familienhilfe
Produktgruppe	06.01	Tageseinrichtungen für Kinder
Produkt	06.01.03	Kindertagesstätte Spatzennest Würges, Neue Straße

Teilergebnishaushalt EUR							
Bezeichnung		Haushaltsan satz 2025	Haushaltsan satz 2024	Ergebnis 2023 EUR	Fi-Planung 2026 EUR	Fi-Planung 2027 EUR	Fi-Planung 2028 EUR
	970 790 50 Aufwand ILV EDV-Organisation	4.579	4.579	2.318,83	4.579	4.579	4.579
	970 790 60 Aufwand ILV Kämmerei	6.450	6.450	23.544,96	6.450	6.450	6.450
	970 790 70 Aufwand ILV Kasse	6.146	6.146	15.324,03	6.146	6.146	6.146
	970 790 80 Aufwand ILV Liegenschaften	9.926	9.926	12.891,75	9.926	9.926	9.926
	Ergebnis der internen Leistungsbeziehungen (Nr. 29 J. Nr. 30)	-39.689	-39.689	-55.809,91	-39.689	-39.689	-39.689
	Jahresergebnis nach internen Leistungsbeziehungen (Nr. 28 und Nr. 31)	-937.917	-1.167.209	-926.053,84	-981.348	-1.020.636	-1.052.746

Gesamtproduktplan	Stadt	Bad Camberg
Produktbereich	06	Kinder-, Jugend- und Familienhilfe
Produktgruppe	06.01	Tageseinrichtungen für Kinder
Produkt	06.01.03	Kindertagesstätte Spatzennest Würges, Neue Straße

Erläuterung (zur Auswertung)

6010300 KITA Spatzennest, Neue Straße, Würges - 5427000 Zusch.f.Ifd.Zwecke v.priv.Unternehmen -

Deckungsvermerk:

Einnahmen bei 06.01.03.542700 können für Mehrausgaben bei 06.01.03.601100 verwendet werden.

6010300 KITA Spatzennest, Neue Straße, Würges - 60110000 Lehr- und Unterrichtsmittel -

- 6 Gruppen á 800 €
- 300 € Sprachbücher

6010300 KITA Spatzennest, Neue Straße, Würges - 60110200 Lehr- und Unterrichtsmittel zur Betreun -

Unterrichtsmittel für Kinder mit Behinderung

6010300 KITA Spatzennest, Neue Straße, Würges - 61610100 Instandhaltung Gebäude -

HHP 2025:

Brandschutzmelder

Dachsanierung nach Wasserschaden

6010300 KITA Spatzennest, Neue Straße, Würges - 61610200 Instandhaltung Außenanlagen -

HHP 2025:

Gestaltung einer Kneipp-Außenanlage

6010300 KITA Spatzennest, Neue Straße, Würges - 61660000 Produktions- u.Verfahrenskosten EDV -

HHJ 2025 u.a.

- Abo für Kita-App 1.200 €

6010300 KITA Spatzennest, Neue Straße, Würges - 61710000 Aufwendungen für Fremdensorgung -

u.a.

- 1.200 € für Entsorgung von Speise- u. Lebensmittelreste

6010300 KITA Spatzennest, Neue Straße, Würges - 61760000 Kindergartenfahrten Gesamtstadt -

Busfahrten bei Ausflügen

6010300 KITA Spatzennest, Neue Straße, Würges - 68800000 Aufwendungen für Fort- u. Weiterbildung -

HHP 2025 u.a.:

- FoBi für mehr Personal durch zwei zusätzliche Gruppen

- FoBi für Quereinsteiger (Landesförderprogramm: Starkes Team - Starke Kitas) - 3.000 €

6010300 KITA Spatzennest, Neue Straße, Würges - 82081100 Einz.Invest.zuweis.v.Land -

HHP 2025:

Klimarichtlinie FQ 90%

6010300 KITA Spatzennest, Neue Straße, Würges - 84383200 Ausz. Erwerb VG unter 1000 Euro o.USt. - 8006 GWG, Betriebs- und Geschäftsausstattung (250 € bis 1.000 €

HHP 2025:

u.a.

- Kinderstühle und Tische

- Kleinmöbel für die Puppenecke im Krippenbereich

Gesamtproduktplan	Stadt	Bad Camberg
Produktbereich	06	Kinder-, Jugend- und Familienhilfe
Produktgruppe	06.01	Tageseinrichtungen für Kinder
Produkt	06.01.03	Kindertagesstätte Spatzennest Würges, Neue Straße

Maßnahme: 1011 Inventarbeschaffungen KITA über 1.000 €

Maßnahmeverantwortung

Bauleitung

Maßnahmenart

Sachen des AV > 1.000 EUR

Maßnahmenbeginn

01.01.2018

Maßnahmenende

Maßnahmenblatt							
	Haushaltsansatz 2025	Haushaltsansatz 2024	Ergebnis 2023	VE	Fi-Planung 2026 EUR	Fi-Planung 2027 EUR	Fi-Planung 2028 EUR
Einzahlungen aus Investitionstätigkeit							
1	Einzahlungen aus Investitionszuweisungen und -zuschüssen sowie aus Investitionsbeiträgen	0	0	0,00	0	0	0
2	Einzahlungen aus Abgängen von Vermögensgegenständen des Sachanlagevermögens und des immateriellen Anlagevermögens	0	0	0,00	0	0	0
3	Einzahlungen aus Abgängen von Vermögensgegenständen des Finanzanlagevermögens	0	0	0,00	0	0	0
Einzahlungen aus Finanzierungstätigkeit							
4	Einzahlungen aus der Aufnahme von Krediten und wirtschaftlich vergleichbaren Vorgängen für Investitionen	0	0	0,00	0	0	0
5	Summe Einzahlungen	0	0	0,00	0	0	0
Auszahlungen aus Investitionstätigkeit							
6	Auszahlungen für den Erwerb von Grundstücken und Gebäuden	0	0	0,00	0	0	0
7	Auszahlungen für Baumaßnahmen	0	0	0,00	0	0	0
8	Auszahlungen für Investitionen in das sonstige Sachanlagevermögen und immaterielle Anlagevermögen	5.000	6.000	1.041,25	0	0	0
	843 831 00 Ausz. Erwerb VG über 1000 Euro o.USt.	5.000	6.000	1.041,25	0	0	0
9	Auszahlungen für Investitionen in das Finanzanlagevermögen	0	0	0,00	0	0	0
Auszahlungen aus Finanzierungstätigkeit							
10	Auszahlungen für die Tilgung von Krediten und wirtschaftlich vergleichbaren Vorgängen für Investitionen	0	0	0,00	0	0	0
11	Summe Auszahlungen	5.000	6.000	1.041,25	0	0	0
12	Saldo (Einzahlungen ./. Auszahlungen)	-5.000	-6.000	-1.041,25	0	0	0

Gesamtproduktplan Stadt Bad Camberg
 Produktbereich 06 Kinder-, Jugend- und Familienhilfe
 Produktgruppe 06.01 Tageseinrichtungen für Kinder
 Produkt 06.01.03 Kindertagesstätte Spatzennest Würges, Neue Straße

Maßnahme: 1012 Ankauf Außenspielgeräte für KITA über 1.000 €

Maßnahmeverantwortung

Bauleitung

Maßnahmenart

Sachen des AV > 1.000 EUR

Maßnahmenbeginn

01.01.2018

Maßnahmenende

Maßnahmenblatt								
		Haushalts- ansatz 2025	Haushalts- ansatz 2024	Ergebnis 2023	VE	Fi-Planung 2026 EUR	Fi-Planung 2027 EUR	Fi-Planung 2028 EUR
Einzahlungen aus Investitionstätigkeit								
1	Einzahlungen aus Investitionszuweisungen und -zuschüssen sowie aus Investitionsbeiträgen	0	0	0,00	0	0	0	0
2	Einzahlungen aus Abgängen von Vermögensgegenständen des Sachanlagevermögens und des immateriellen Anlagevermögens	0	0	0,00	0	0	0	0
3	Einzahlungen aus Abgängen von Vermögensgegenständen des Finanzanlagevermögens	0	0	0,00	0	0	0	0
Einzahlungen aus Finanzierungstätigkeit								
4	Einzahlungen aus der Aufnahme von Krediten und wirtschaftlich vergleichbaren Vorgängen für Investitionen	0	0	0,00	0	0	0	0
5	Summe Einzahlungen	0	0	0,00	0	0	0	0
Auszahlungen aus Investitionstätigkeit								
6	Auszahlungen für den Erwerb von Grundstücken und Gebäuden	0	0	0,00	0	0	0	0
7	Auszahlungen für Baumaßnahmen	0	0	0,00	0	0	0	0
8	Auszahlungen für Investitionen in das sonstige Sachanlagevermögen und immaterielle Anlagevermögen	1.000	0	0,00	0	0	0	0
	843 831 00 Ausz. Erwerb VG über 1000 Euro o.USt.	1.000	0	0,00	0	0	0	0
9	Auszahlungen für Investitionen in das Finanzanlagevermögen	0	0	0,00	0	0	0	0
Auszahlungen aus Finanzierungstätigkeit								
10	Auszahlungen für die Tilgung von Krediten und wirtschaftlich vergleichbaren Vorgängen für Investitionen	0	0	0,00	0	0	0	0
11	Summe Auszahlungen	1.000	0	0,00	0	0	0	0
12	Saldo (Einzahlungen ./.. Auszahlungen)	-1.000	0	0,00	0	0	0	0

Gesamtproduktplan	Stadt	Bad Camberg
Produktbereich	06	Kinder-, Jugend- und Familienhilfe
Produktgruppe	06.01	Tageseinrichtungen für Kinder
Produkt	06.01.03	Kindertagesstätte Spatzennest Würges, Neue Straße

Maßnahme: 2160 Anbau KITA Spatzennest Würges

Maßnahmeverantwortung

Bauleitung

Maßnahmenart

Investitionen

Maßnahmenbeginn

01.01.2019

Maßnahmenende

Maßnahmenblatt								
		Haushaltsansatz 2025	Haushaltsansatz 2024	Ergebnis 2023	VE	Fi-Planung 2026 EUR	Fi-Planung 2027 EUR	Fi-Planung 2028 EUR
Einzahlungen aus Investitionstätigkeit								
1	Einzahlungen aus Investitionszuweisungen und -zuschüssen sowie aus Investitionsbeiträgen	0	210.000	0,00	0	0	0	0
	820 810 00 Einz.Invest.zuweis.v.Bund	0	210.000	0,00	0	0	0	0
2	Einzahlungen aus Abgängen von Vermögensgegenständen des Sachanlagevermögens und des immateriellen Anlagevermögens	0	0	0,00	0	0	0	0
3	Einzahlungen aus Abgängen von Vermögensgegenständen des Finanzanlagevermögens	0	0	0,00	0	0	0	0
Einzahlungen aus Finanzierungstätigkeit								
4	Einzahlungen aus der Aufnahme von Krediten und wirtschaftlich vergleichbaren Vorgängen für Investitionen	0	0	0,00	0	0	0	0
5	Summe Einzahlungen	0	210.000	0,00	0	0	0	0
Auszahlungen aus Investitionstätigkeit								
6	Auszahlungen für den Erwerb von Grundstücken und Gebäuden	0	0	11.967,89	0	0	0	0
	841 821 00 Ausz. Erwerb v.Grundstücken, Gebäuden	0	0	11.967,89	0	0	0	0
7	Auszahlungen für Baumaßnahmen	0	0	620.956,95	0	0	0	50.000
	842 851 00 Auszahlungen für Hochbaumaßnahmen	0	0	620.956,95	0	0	0	50.000
8	Auszahlungen für Investitionen in das sonstige Sachanlagevermögen und immaterielle Anlagevermögen	0	0	43.569,81	0	0	0	0
	843 831 00 Ausz. Erwerb VG über 1000 Euro o.USt.	0	0	32.108,52	0	0	0	0
	843 832 00 Ausz. Erwerb VG unter 1.000 Euro o.USt.	0	0	11.461,29	0	0	0	0
9	Auszahlungen für Investitionen in das Finanzanlagevermögen	0	0	0,00	0	0	0	0
Auszahlungen aus Finanzierungstätigkeit								
10	Auszahlungen für die Tilgung von Krediten und wirtschaftlich vergleichbaren Vorgängen für Investitionen	0	0	0,00	0	0	0	0
11	Summe Auszahlungen	0	0	676.494,65	0	0	0	50.000
12	Saldo (Einzahlungen ./- Auszahlungen)	0	210.000	-676.494,65	0	0	0	-50.000

Gesamtproduktplan Stadt Bad Camberg
 Produktbereich 06 Kinder-, Jugend- und Familienhilfe
 Produktgruppe 06.01 Tageseinrichtungen für Kinder
 Produkt 06.01.03 Kindertagesstätte Spatzennest Würges, Neue Straße

Maßnahme: 2241 Verschattungsanlagen KITAs

Maßnahmeverantwortung

Bauleitung

Maßnahmenart

Baumaßnahmen

Maßnahmenbeginn

01.01.2025

Maßnahmenende

Maßnahmenblatt								
		Haushalts- ansatz 2025	Haushalts- ansatz 2024	Ergebnis 2023	VE	Fi-Planung 2026 EUR	Fi-Planung 2027 EUR	Fi-Planung 2028 EUR
Einzahlungen aus Investitionstätigkeit								
1	Einzahlungen aus Investitionszuweisungen und -zuschüssen sowie aus Investitionsbeiträgen 820 811 00 Einz.Invest.zuweis.v.Land	30.600 30.600	0 0	0,00 0,00	0 0	0 0	0 0	0 0
2	Einzahlungen aus Abgängen von Vermögensgegenständen des Sachanlagevermögens und des immateriellen Anlagevermögens	0	0	0,00	0	0	0	0
3	Einzahlungen aus Abgängen von Vermögensgegenständen des Finanzanlagevermögens	0	0	0,00	0	0	0	0
Einzahlungen aus Finanzierungstätigkeit								
4	Einzahlungen aus der Aufnahme von Krediten und wirtschaftlich vergleichbaren Vorgängen für Investitionen	0	0	0,00	0	0	0	0
5	Summe Einzahlungen	30.600	0	0,00	0	0	0	0
Auszahlungen aus Investitionstätigkeit								
6	Auszahlungen für den Erwerb von Grundstücken und Gebäuden	0	0	0,00	0	0	0	0
7	Auszahlungen für Baumaßnahmen 842 851 00 Auszahlungen für Hochbaumaßnahmen	34.000 34.000	0 0	0,00 0,00	0 0	0 0	0 0	0 0
8	Auszahlungen für Investitionen in das sonstige Sachanlagevermögen und immaterielle Anlagevermögen	0	0	0,00	0	0	0	0
9	Auszahlungen für Investitionen in das Finanzanlagevermögen	0	0	0,00	0	0	0	0
Auszahlungen aus Finanzierungstätigkeit								
10	Auszahlungen für die Tilgung von Krediten und wirtschaftlich vergleichbaren Vorgängen für Investitionen	0	0	0,00	0	0	0	0
11	Summe Auszahlungen	34.000	0	0,00	0	0	0	0
12	Saldo (Einzahlungen ./ Auszahlungen)	-3.400	0	0,00	0	0	0	0

Gesamtproduktplan	Stadt	Bad Camberg
Produktbereich	06	Kinder-, Jugend- und Familienhilfe
Produktgruppe	06.01	Tageseinrichtungen für Kinder
Produkt	06.01.03	Kindertagesstätte Spatzennest Würges, Neue Straße

Maßnahme: 8006 GWG, Betriebs- und Geschäftsausstattung (250 € bis 1.000 €

Maßnahmeverantwortung

Bauleitung

Maßnahmenart

GWG (250 bis 1.000 EUR)

Maßnahmenbeginn

01.01.2018

Maßnahmenende

Maßnahmenblatt							
	Haushaltsansatz 2025	Haushaltsansatz 2024	Ergebnis 2023	VE	Fi-Planung 2026 EUR	Fi-Planung 2027 EUR	Fi-Planung 2028 EUR
Einzahlungen aus Investitionstätigkeit							
1	Einzahlungen aus Investitionszuweisungen und -zuschüssen sowie aus Investitionsbeiträgen	0	0	0,00	0	0	0
2	Einzahlungen aus Abgängen von Vermögensgegenständen des Sachanlagevermögens und des immateriellen Anlagevermögens	0	0	0,00	0	0	0
3	Einzahlungen aus Abgängen von Vermögensgegenständen des Finanzanlagevermögens	0	0	0,00	0	0	0
Einzahlungen aus Finanzierungstätigkeit							
4	Einzahlungen aus der Aufnahme von Krediten und wirtschaftlich vergleichbaren Vorgängen für Investitionen	0	0	0,00	0	0	0
5	Summe Einzahlungen	0	0	0,00	0	0	0
Auszahlungen aus Investitionstätigkeit							
6	Auszahlungen für den Erwerb von Grundstücken und Gebäuden	0	0	0,00	0	0	0
7	Auszahlungen für Baumaßnahmen	0	0	0,00	0	0	0
8	Auszahlungen für Investitionen in das sonstige Sachanlagevermögen und immaterielle Anlagevermögen	6.000	2.500	7.188,93	0	1.000	1.000
	843 832 00 Ausz. Erwerb VG unter 1.000 Euro o.USt.	6.000	2.500	7.188,93	0	1.000	1.000
9	Auszahlungen für Investitionen in das Finanzanlagevermögen	0	0	0,00	0	0	0
Auszahlungen aus Finanzierungstätigkeit							
10	Auszahlungen für die Tilgung von Krediten und wirtschaftlich vergleichbaren Vorgängen für Investitionen	0	0	0,00	0	0	0
11	Summe Auszahlungen	6.000	2.500	7.188,93	0	1.000	1.000
12	Saldo (Einzahlungen ./. Auszahlungen)	-6.000	-2.500	-7.188,93	0	-1.000	-1.000

Gesamtproduktplan Stadt Bad Camberg
Produktbereich 06 Kinder-, Jugend- und Familienhilfe
Produktgruppe 06.01 Tageseinrichtungen für Kinder
Produkt 06.01.03 Kindertagesstätte Spatzennest Würges, Neue Straße

Maßnahme: 8009 GWG, EDV-Beschaffungen Gesamtverwaltung (250 € - 1.000 €)

Maßnahmeverantwortung

Bauleitung

Maßnahmenart

GWG (250 bis 1.000 EUR)

Maßnahmenbeginn

01.01.2018

Maßnahmenende

Maßnahmenblatt								
		Haushalts- ansatz 2025	Haushalts- ansatz 2024	Ergebnis 2023	VE	Fi-Planung 2026 EUR	Fi-Planung 2027 EUR	Fi-Planung 2028 EUR
Einzahlungen aus Investitionstätigkeit								
1	Einzahlungen aus Investitionszuweisungen und -zuschüssen sowie aus Investitionsbeiträgen	0	0	1.774,98	0	0	0	0
	820 811 00 Einz.Invest.zuweis.v.Land	0	0	1.774,98	0	0	0	0
2	Einzahlungen aus Abgängen von Vermögensgegenständen des Sachanlagevermögens und des immateriellen Anlagevermögens	0	0	0,00	0	0	0	0
3	Einzahlungen aus Abgängen von Vermögensgegenständen des Finanzanlagevermögens	0	0	0,00	0	0	0	0
Einzahlungen aus Finanzierungstätigkeit								
4	Einzahlungen aus der Aufnahme von Krediten und wirtschaftlich vergleichbaren Vorgängen für Investitionen	0	0	0,00	0	0	0	0
5	Summe Einzahlungen	0	0	1.774,98	0	0	0	0
Auszahlungen aus Investitionstätigkeit								
6	Auszahlungen für den Erwerb von Grundstücken und Gebäuden	0	0	0,00	0	0	0	0
7	Auszahlungen für Baumaßnahmen	0	0	0,00	0	0	0	0
8	Auszahlungen für Investitionen in das sonstige Sachanlagevermögen und immaterielle Anlagevermögen	0	0	1.774,98	0	0	0	0
	843 832 00 Ausz. Erwerb VG unter 1.000 Euro o.USt.	0	0	1.774,98	0	0	0	0
9	Auszahlungen für Investitionen in das Finanzanlagevermögen	0	0	0,00	0	0	0	0
Auszahlungen aus Finanzierungstätigkeit								
10	Auszahlungen für die Tilgung von Krediten und wirtschaftlich vergleichbaren Vorgängen für Investitionen	0	0	0,00	0	0	0	0
11	Summe Auszahlungen	0	0	1.774,98	0	0	0	0
12	Saldo (Einzahlungen ./ Auszahlungen)	0	0	0,00	0	0	0	0

Gesamtproduktplan	Stadt	Bad Camberg
Produktbereich	06	Kinder-, Jugend- und Familienhilfe
Produktgruppe	06.01	Tageseinrichtungen für Kinder
Produkt	06.01.03	Kindertagesstätte Spatzennest Würges, Neue Straße

Maßnahme: 9501 Versorgungsrücklage, Auszahlung an KVR-Fonds
Maßnahmeverantwortung
Bauleitung
Maßnahmenart

Rücklagen

Maßnahmenbeginn

01.01.2018

Maßnahmenende

Maßnahmenblatt							
	Haushaltsansatz 2025	Haushaltsansatz 2024	Ergebnis 2023	VE	Fi-Planung 2026 EUR	Fi-Planung 2027 EUR	Fi-Planung 2028 EUR
Einzahlungen aus Investitionstätigkeit							
1	Einzahlungen aus Investitionszuweisungen und -zuschüssen sowie aus Investitionsbeiträgen	0	0	0,00	0	0	0
2	Einzahlungen aus Abgängen von Vermögensgegenständen des Sachanlagevermögens und des immateriellen Anlagevermögens	0	0	0,00	0	0	0
3	Einzahlungen aus Abgängen von Vermögensgegenständen des Finanzanlagevermögens	0	0	0,00	0	0	0
Einzahlungen aus Finanzierungstätigkeit							
4	Einzahlungen aus der Aufnahme von Krediten und wirtschaftlich vergleichbaren Vorgängen für Investitionen	0	0	0,00	0	0	0
5	Summe Einzahlungen	0	0	0,00	0	0	0
Auszahlungen aus Investitionstätigkeit							
6	Auszahlungen für den Erwerb von Grundstücken und Gebäuden	0	0	0,00	0	0	0
7	Auszahlungen für Baumaßnahmen	0	0	0,00	0	0	0
8	Auszahlungen für Investitionen in das sonstige Sachanlagevermögen und immaterielle Anlagevermögen	0	0	0,00	0	0	0
9	Auszahlungen für Investitionen in das Finanzanlagevermögen	140	110	109,25	0	150	150
	844 846 80 Ausz.Erwerb Kap.marktpap.so.inl.Bereich	140	110	109,25	0	150	150
Auszahlungen aus Finanzierungstätigkeit							
10	Auszahlungen für die Tilgung von Krediten und wirtschaftlich vergleichbaren Vorgängen für Investitionen	0	0	0,00	0	0	0
11	Summe Auszahlungen	140	110	109,25	0	150	150
12	Saldo (Einzahlungen ./. Auszahlungen)	-140	-110	-109,25	0	-150	-150

Gesamtproduktplan	Stadt	Bad Camberg
Produktbereich	06	Kinder-, Jugend- und Familienhilfe
Produktgruppe	06.01	Tageseinrichtungen für Kinder
Produkt	06.01.03	Kindertagesstätte Spatzennest Würges, Neue Straße

Teilfinanzhaushalt - Euro -								
Bezeichnung		Haushaltsansatz 2025	VE	Haushaltsansatz 2024	Ergebnis 2023 EUR	Fi-Planung 2026 EUR	Fi-Planung 2027 EUR	Fi-Planung 2028 EUR
Einzahlungen aus Investitionstätigkeit								
1	Einzahlungen aus Investitionszuweisungen, -zuschüssen sowie aus Investitionsbeiträgen	30.600	0	210.000	3.000,00	0	0	0
	820 810 00 Einz.Invest.zuweis.v.Bund	0	0	210.000	0,00	0	0	0
	820 811 00 Einz.Invest.zuweis.v.Land	30.600	0	0	3.000,00	0	0	0
Einzahlungen aus Finanzierungstätigkeit								
5	Summe Einzahlungen	30.600	0	210.000	3.000,00	0	0	0
Auszahlungen aus Investitionstätigkeit								
6	Auszahlungen für Investitionen in das Sachanlagevermögen und immaterielle Anlagevermögen	46.000	0	8.500	687.730,80	1.000	1.000	51.000
	841 821 00 Ausz. Erwerb v.Grundstücken, Gebäuden	0	0	0	11.967,89	0	0	0
	842 851 00 Auszahlungen für Hochbaumaßnahmen	34.000	0	0	620.956,95	0	0	50.000
	843 831 00 Ausz. Erwerb VG über 1000 Euro o.USt.	6.000	0	6.000	34.380,76	0	0	0
	843 832 00 Ausz. Erwerb VG unter 1.000 Euro o.USt.	6.000	0	2.500	20.425,20	1.000	1.000	1.000
7	Auszahlungen für Investitionen in das Finanzanlagevermögen	140	0	110	109,25	150	150	150
	844 846 80 Ausz.Erwerb Kap.marktpap.so.inl.Bereich	140	0	110	109,25	150	150	150
Auszahlungen aus Finanzierungstätigkeit								
10	Summe Auszahlungen	46.140	0	8.610	687.840,05	1.150	1.150	51.150
11	Saldo (Einzahlungen ./i. Auszahlungen)	-15.540	0	201.390	-684.840,05	-1.150	-1.150	-51.150

Gesamtproduktplan	Stadt	Bad Camberg
Produktbereich	06	Kinder-, Jugend- und Familienhilfe
Produktgruppe	06.01	Tageseinrichtungen für Kinder
Produkt	06.01.04	Freie Träger von Kindertagesstätten

Teilergebnishaushalt EUR							
Bezeichnung		Haushaltsansatz 2025	Haushaltsansatz 2024	Ergebnis 2023 EUR	Fi-Planung 2026 EUR	Fi-Planung 2027 EUR	Fi-Planung 2028 EUR
51	Öffentlich-rechtliche Leistungsentgelte	500	500	390,00	500	500	500
	510 004 00 Verwaltungsgebühren für KITA	500	500	390,00	500	500	500
548-549	Kostensersatzleistungen und -erstattungen	21.300	24.900	46.200,00	21.300	21.300	21.300
	548 213 00 Kostenerstatt.v.Gem. § 28 HKJGB	21.300	24.900	46.200,00	21.300	21.300	21.300
540-543	Erträge aus Zuweisungen und Zuschüssen für laufende Zwecke und allgemeine Umlagen	612.042	580.417	617.277,70	612.042	612.042	595.034
	542 122 00 Zuweisung Land für Beitragsfreistellung	460.234	431.817	445.934,88	460.234	460.234	460.234
	542 201 00 Zuweisungen von Gemeinden für Freistellu	17.008	9.600	29.742,82	17.008	17.008	0
	542 206 00 Zuweisungen des Kreises für Kinderbetreu	134.800	139.000	141.600,00	134.800	134.800	134.800
546	Erträge aus der Auflösung von Sonderposten aus Investitionszuweisungen, -zuschüssen und Investitionsbeiträgen	89.338	85.568	88.944,00	89.338	89.248	89.158
	546 000 00 Ertr.Aufl.SoPo Inv.zuweis.öff.Bereich	89.021	85.251	88.769,00	89.021	89.021	89.021
	546 100 00 Ertr.Aufl.SoPo Inv.zusch.ni.öff.Bereich	317	317	175,00	317	227	137
53	Sonstige ordentliche Erträge	5.000	6.000	3.595,51	5.000	6.000	6.000
	530 201 00 Einspeiseverg. PV-Anlage	5.000	6.000	3.595,51	5.000	6.000	6.000
	Summe der ordentlichen Erträge (Nr. 1 bis 9)	728.180	697.385	756.407,21	728.180	729.090	711.992
62,6 3,64 0- 643, 647- 649, 65	Personalaufwendungen	12.193	11.645	11.324,53	12.803	13.443	14.115
	630 000 00 Dienst-,Amtsbezüge inkl.Zulagen Beamte	12.193	11.645	10.993,51	12.803	13.443	14.115
	630 100 00 Beamte, Zuführung LAK	0	0	425,08	0	0	0
	632 303 00 Auflös. Urlaubsrückst. Beamte	0	0	-94,06	0	0	0
644-646	Versorgungsaufwendungen	7.646	8.224	8.703,42	7.858	7.475	7.475
	645 000 00 Aufwend.a.Versorgungskassen für Beamte	4.250	4.250	4.479,42	4.250	4.250	4.250
	646 000 00 Zuführung zu Pensionsrückstellungen	2.738	3.351	3.586,00	2.911	2.485	2.485
	646 100 00 Zuführung zu Beihilferückstellungen	658	623	638,00	697	740	740
60,6 1, 67- 69	Aufwendungen für Sach- und Dienstleistungen	522.198	497.341	554.536,79	516.348	513.348	513.348
	605 100 00 Aufwendungen für Strom	10.000	0	37.600,19	10.000	10.000	10.000
	605 600 00 Aufwendungen für Wasser	1.300	0	1.205,42	1.300	1.300	1.300
	605 700 00 Aufwendungen für Abwasser	1.800	0	1.714,32	1.800	1.800	1.800
	616 101 00 Instandhaltung Gebäude	6.000	4.000	30.089,44	5.000	2.000	2.000
	616 102 00 Instandhaltung Außenanlagen	5.000	14.000	3.500,80	5.000	5.000	5.000
	616 300 00 Instandhaltung von Einrichtungen u. Ausstattungen	0	0	501,58	0	0	0
	616 500 00 Fremdst.v.Sachanl.i.Gemeingeb.r.Infr a.	6.000	2.000	0,00	1.500	1.500	1.500
	616 600 00 Produktions- u. Verfahrenskosten EDV-Programme, Wartung u. Unterhaltung eig. EDV	5.400	3.300	4.462,51	5.400	5.400	5.400
	616 601 00 Wartungskosten	5.200	5.000	6.081,48	5.200	5.200	5.200
	617 100 00 Aufwendungen für Fremddentsorgung	850	5.000	800,40	500	500	500
	617 400 00 Schornsteinfegerkosten	205	290	67,70	205	205	205
	617 600 00 Kindergartenfahrten Gesamtstadt	0	9.700	187,25	0	0	0
	679 008 00 Weiterleitung Zuweisungen für die Freist	477.243	451.201	467.153,95	477.243	477.243	477.243

Gesamtproduktplan	Stadt	Bad Camberg
Produktbereich	06	Kinder-, Jugend- und Familienhilfe
Produktgruppe	06.01	Tageseinrichtungen für Kinder
Produkt	06.01.04	Freie Träger von Kindertagesstätten

Teilergebnishaushalt EUR							
Bezeichnung		Haushaltsansatz 2025	Haushaltsansatz 2024	Ergebnis 2023 EUR	Fi-Planung 2026 EUR	Fi-Planung 2027 EUR	Fi-Planung 2028 EUR
	685 000 00 Aufwendungen für Reisekosten	0	100	0,00	0	0	0
	688 000 00 Aufwendungen für Fort- u. Weiterbildung	300	50	290,61	300	300	300
	690 000 00 Beiträge gebäudebezogene Versicherungen	2.900	2.700	713,64	2.900	2.900	2.900
	699 100 20 Niederschlagung	0	0	167,50	0	0	0
66	Abschreibungen	284.330	303.350	193.528,00	282.900	282.520	282.240
	661 500 00 Abschr.aktivierte Investitionszuw., etc.	2.450	2.450	2.448,00	2.450	2.450	2.450
	662 000 00 Abschr. Gebäude,Sachanl.,Infra.vermögen	262.290	262.020	152.018,00	262.290	262.090	261.890
	663 000 00 Abschr.auf techn. Anlagen und Maschinen	12.720	12.720	12.721,00	12.720	12.720	12.720
	664 100 00 Abschreibungen auf andere Anlagen	830	830	825,00	830	830	830
	664 200 00 Abschreibungen auf Betriebsausstattung	1.150	1.150	1.146,00	1.150	1.150	1.150
	664 500 00 Abschreibungen auf Geschäftsausstattung	3.280	3.280	3.275,00	3.280	3.280	3.200
	665 000 00 Abschreib.a.geringw.Wirtschaftsg.(GW G)	1.610	20.900	21.095,00	180	0	0
71	Aufwendungen für Zuweisungen und Zuschüsse sowie besondere Finanzaufwendungen	2.395.000	2.286.500	2.274.337,67	2.395.000	2.395.000	2.395.000
	712 820 00 Zuschuss Kinderschutzbund für Schülerltre	25.000	25.000	20.000,00	25.000	25.000	25.000
	712 821 00 Zuschuss Krabbelstube, Kinderkrippe an K	120.000	90.000	99.800,00	120.000	120.000	120.000
	712 822 00 Zuschuss an kath.Rentamt für Kindergärten	1.000.000	1.000.000	1.221.159,26	1.000.000	1.000.000	1.000.000
	712 839 00 Zuschuss an Waldkindergarten "Wurzelzwer	60.000	60.000	33.681,99	60.000	60.000	60.000
	712 841 00 Zuschuss an Freie Träger KIGA für Beitra	0	15.000	4.128,20	0	0	0
	712 878 00 Zuschuss an kath. Rentamt für Kinderkrip	420.000	420.000	336.580,60	420.000	420.000	420.000
	712 879 00 Betriebskostenzuschuss an Lahn-Kinderkri	450.000	411.000	288.587,62	450.000	450.000	450.000
	712 900 00 Zuschüsse für "Pakt für den Nachmittag" an DKSB für Schülerhorte	300.000	250.000	245.000,00	300.000	300.000	300.000
	717 200 00 So.Erstattungen an Gemeinden (GV)	20.000	15.500	25.400,00	20.000	20.000	20.000
	Summe der ordentlichen Aufwendungen (Nr. 11 bis 18)	3.221.367	3.107.060	3.042.430,41	3.214.909	3.211.786	3.212.178
	Verwaltungsergebnis (Nr. 10 ./. Nr. 19)	-2.493.187	-2.409.675	-2.286.023,20	-2.486.729	-2.482.696	-2.500.186
	Finanzergebnis (Nr. 21 ./. Nr. 22)	0	0	0,00	0	0	0
	Ordentliches Ergebnis (Nr. 20 und Nr. 23)	-2.493.187	-2.409.675	-2.286.023,20	-2.486.729	-2.482.696	-2.500.186
79	Außerordentliche Aufwendungen	0	0	38.176,10	0	0	0
	797 000 00 Periodenfremde Aufwendungen	0	0	38.176,10	0	0	0
	Außerordentliches Ergebnis (Nr. 25 ./. Nr. 26)	0	0	-38.176,10	0	0	0
	Jahresergebnis vor internen Leistungsbeziehungen (Nr. 24 und Nr. 27)	-2.493.187	-2.409.675	-2.324.199,30	-2.486.729	-2.482.696	-2.500.186
	Kosten aus internen Leistungsbeziehungen	12.745	12.745	145.795,97	12.745	12.745	12.745
	970 790 30 Aufwand ILV Fuhrpark Bauhof	103	103	82,00	103	103	103
	970 790 40 Aufwand ILV Personalamt	231	231	19.754,32	231	231	231
	970 790 50 Aufwand ILV EDV-Organisation	504	504	259,34	504	504	504
	970 790 60 Aufwand ILV Kämmerei	2.288	2.288	70.286,28	2.288	2.288	2.288
	970 790 70 Aufwand ILV Kasse	2.175	2.175	45.745,22	2.175	2.175	2.175
	970 790 80 Aufwand ILV Liegenschaften	7.444	7.444	9.668,81	7.444	7.444	7.444
	Ergebnis der internen Leistungsbeziehungen (Nr. 29 ./. Nr. 30)	-12.745	-12.745	-145.795,97	-12.745	-12.745	-12.745

Gesamtproduktplan	Stadt	Bad Camberg
Produktbereich	06	Kinder-, Jugend- und Familienhilfe
Produktgruppe	06.01	Tageseinrichtungen für Kinder
Produkt	06.01.04	Freie Träger von Kindertagesstätten

Teilergebnishaushalt EUR						
Bezeichnung	Haushaltsansatz 2025	Haushaltsansatz 2024	Ergebnis 2023 EUR	Fi-Planung 2026 EUR	Fi-Planung 2027 EUR	Fi-Planung 2028 EUR
Jahresergebnis nach internen Leistungsbeziehungen (Nr. 28 und Nr. 31)	-2.505.932	-2.422.420	-2.469.995,27	-2.499.474	-2.495.441	-2.512.931

Gesamtproduktplan	Stadt	Bad Camberg
Produktbereich	06	Kinder-, Jugend- und Familienhilfe
Produktgruppe	06.01	Tageseinrichtungen für Kinder
Produkt	06.01.04	Freie Träger von Kindertagesstätten

Erläuterung (zur Auswertung)

6010400 KITAs Freie Träger allgemein - 54220100 Zuweisungen von Gemeinden für Freistellu -

Deckungsvermerk:

Mehrausgaben bei 06.01.04.679008 sind im Rahmen von Mehreinnahmen bei 06.01.04.542108 und 06.01.04.542201 zulässig.

6010400 KITAs Freie Träger allgemein - 82081100 Einz.Invest.zuweis.v.Land - 2161 Anbau kath. KITA St. Antonius Oberselters

HHP 2025:

80% Förderung Land

6010401 Kath. Kita, Oberselters allgemein - 61650000 Fremdst. v.Sachanl.i.Gemeingeb.Infras -

Pflasterpflege/Unkrautbekämpfung

6010401 Kath. Kita, Oberselters allgemein - 84285100 Auszahlungen für Hochbaumaßnahmen - 2161 Anbau kath. KITA St. Antonius Oberselters

HHP 2025:

Dachbegrünung

6010420 KITA St. Mauritius Erbach allgemein - 61610100 Instandhaltung Gebäude -

HHP 2025:

Umlegung des Bedienpaneels Küchenlüftung, Außenbeleuchtung

6010420 KITA St. Mauritius Erbach allgemein - 61650000 Fremdst. v.Sachanl.i.Gemeingeb.Infras -

Pflasterpflege/Unkrautbekämpfung

6010420 KITA St. Mauritius Erbach allgemein - 82081100 Einz.Invest.zuweis.v.Land -

HHP 2025:

Klimarichtlinie FQ 90%

Gesamtproduktplan	Stadt	Bad Camberg
Produktbereich	06	Kinder-, Jugend- und Familienhilfe
Produktgruppe	06.01	Tageseinrichtungen für Kinder
Produkt	06.01.04	Freie Träger von Kindertagesstätten

Maßnahme: 2152 Neubau Kindertagesstätte Erbach

Maßnahmeverantwortung

Bauleitung

Maßnahmenart

Investitionen

Maßnahmenbeginn

01.01.2018

Maßnahmenende

Maßnahmenblatt								
		Haushaltsansatz 2025	Haushaltsansatz 2024	Ergebnis 2023	VE	Fi-Planung 2026 EUR	Fi-Planung 2027 EUR	Fi-Planung 2028 EUR
Einzahlungen aus Investitionstätigkeit								
1	Einzahlungen aus Investitionszuweisungen und -zuschüssen sowie aus Investitionsbeiträgen	0	0	208.672,00	0	0	0	0
	820 812 00 Einz.Invest.zuweis.v.Gemeinden(GV)	0	0	208.672,00	0	0	0	0
2	Einzahlungen aus Abgängen von Vermögensgegenständen des Sachanlagevermögens und des immateriellen Anlagevermögens	0	0	0,00	0	0	0	0
3	Einzahlungen aus Abgängen von Vermögensgegenständen des Finanzanlagevermögens	0	0	0,00	0	0	0	0
Einzahlungen aus Finanzierungstätigkeit								
4	Einzahlungen aus der Aufnahme von Krediten und wirtschaftlich vergleichbaren Vorgängen für Investitionen	0	0	0,00	0	0	0	0
5	Summe Einzahlungen	0	0	208.672,00	0	0	0	0
Auszahlungen aus Investitionstätigkeit								
6	Auszahlungen für den Erwerb von Grundstücken und Gebäuden	0	0	10.375,61	0	0	0	0
	841 821 00 Ausz. Erwerb v.Grundstücken, Gebäuden	0	0	10.375,61	0	0	0	0
7	Auszahlungen für Baumaßnahmen	0	0	0,00	0	0	0	0
8	Auszahlungen für Investitionen in das sonstige Sachanlagevermögen und immaterielle Anlagevermögen	0	0	0,00	0	0	0	0
9	Auszahlungen für Investitionen in das Finanzanlagevermögen	0	0	0,00	0	0	0	0
Auszahlungen aus Finanzierungstätigkeit								
10	Auszahlungen für die Tilgung von Krediten und wirtschaftlich vergleichbaren Vorgängen für Investitionen	0	0	0,00	0	0	0	0
11	Summe Auszahlungen	0	0	10.375,61	0	0	0	0
12	Saldo (Einzahlungen ./. Auszahlungen)	0	0	198.296,39	0	0	0	0

Gesamtproduktplan	Stadt	Bad Camberg
Produktbereich	06	Kinder-, Jugend- und Familienhilfe
Produktgruppe	06.01	Tageseinrichtungen für Kinder
Produkt	06.01.04	Freie Träger von Kindertagesstätten

Maßnahme: 2161 Anbau kath. KITA St. Antonius Oberselters

Maßnahmeverantwortung

Bauleitung

Maßnahmenart

Investitionen

Maßnahmenbeginn

01.01.2019

Maßnahmenende

Maßnahmenblatt								
		Haushaltsansatz 2025	Haushaltsansatz 2024	Ergebnis 2023	VE	Fi-Planung 2026 EUR	Fi-Planung 2027 EUR	Fi-Planung 2028 EUR
Einzahlungen aus Investitionstätigkeit								
1	Einzahlungen aus Investitionszuweisungen und -zuschüssen sowie aus Investitionsbeiträgen	118.000	0	0,00	0	0	0	0
	820 811 00 Einz.Invest.zuweis.v.Land	118.000	0	0,00	0	0	0	0
2	Einzahlungen aus Abgängen von Vermögensgegenständen des Sachanlagevermögens und des immateriellen Anlagevermögens	0	0	0,00	0	0	0	0
3	Einzahlungen aus Abgängen von Vermögensgegenständen des Finanzanlagevermögens	0	0	0,00	0	0	0	0
Einzahlungen aus Finanzierungstätigkeit								
4	Einzahlungen aus der Aufnahme von Krediten und wirtschaftlich vergleichbaren Vorgängen für Investitionen	0	0	0,00	0	0	0	0
5	Summe Einzahlungen	118.000	0	0,00	0	0	0	0
Auszahlungen aus Investitionstätigkeit								
6	Auszahlungen für den Erwerb von Grundstücken und Gebäuden	0	0	5.346,67	0	0	0	0
	841 821 00 Ausz. Erwerb v.Grundstücken, Gebäuden	0	0	5.346,67	0	0	0	0
7	Auszahlungen für Baumaßnahmen	132.000	0	0,00	0	0	0	0
	842 851 00 Auszahlungen für Hochbaumaßnahmen	132.000	0	0,00	0	0	0	0
8	Auszahlungen für Investitionen in das sonstige Sachanlagevermögen und immaterielle Anlagevermögen	0	0	0,00	0	0	0	0
9	Auszahlungen für Investitionen in das Finanzanlagevermögen	0	0	0,00	0	0	0	0
Auszahlungen aus Finanzierungstätigkeit								
10	Auszahlungen für die Tilgung von Krediten und wirtschaftlich vergleichbaren Vorgängen für Investitionen	0	0	0,00	0	0	0	0
11	Summe Auszahlungen	132.000	0	5.346,67	0	0	0	0
12	Saldo (Einzahlungen ./.. Auszahlungen)	-14.000	0	-5.346,67	0	0	0	0

Gesamtproduktplan	Stadt	Bad Camberg
Produktbereich	06	Kinder-, Jugend- und Familienhilfe
Produktgruppe	06.01	Tageseinrichtungen für Kinder
Produkt	06.01.04	Freie Träger von Kindertagesstätten

Maßnahme: 2241 Verschattungsanlagen KITAs

Maßnahmeverantwortung

Bauleitung

Maßnahmenart

Baumaßnahmen

Maßnahmenbeginn

01.01.2025

Maßnahmenende

Maßnahmenblatt								
		Haushaltsansatz 2025	Haushaltsansatz 2024	Ergebnis 2023	VE	Fi-Planung 2026 EUR	Fi-Planung 2027 EUR	Fi-Planung 2028 EUR
Einzahlungen aus Investitionstätigkeit								
1	Einzahlungen aus Investitionszuweisungen und -zuschüssen sowie aus Investitionsbeiträgen	14.400	0	0,00	0	0	0	0
	820 811 00 Einz.Invest.zuweis.v.Land	14.400	0	0,00	0	0	0	0
2	Einzahlungen aus Abgängen von Vermögensgegenständen des Sachanlagevermögens und des immateriellen Anlagevermögens	0	0	0,00	0	0	0	0
3	Einzahlungen aus Abgängen von Vermögensgegenständen des Finanzanlagevermögens	0	0	0,00	0	0	0	0
Einzahlungen aus Finanzierungstätigkeit								
4	Einzahlungen aus der Aufnahme von Krediten und wirtschaftlich vergleichbaren Vorgängen für Investitionen	0	0	0,00	0	0	0	0
5	Summe Einzahlungen	14.400	0	0,00	0	0	0	0
Auszahlungen aus Investitionstätigkeit								
6	Auszahlungen für den Erwerb von Grundstücken und Gebäuden	0	0	0,00	0	0	0	0
7	Auszahlungen für Baumaßnahmen	16.000	0	0,00	0	0	0	0
	842 851 00 Auszahlungen für Hochbaumaßnahmen	16.000	0	0,00	0	0	0	0
8	Auszahlungen für Investitionen in das sonstige Sachanlagevermögen und immaterielle Anlagevermögen	0	0	0,00	0	0	0	0
9	Auszahlungen für Investitionen in das Finanzanlagevermögen	0	0	0,00	0	0	0	0
Auszahlungen aus Finanzierungstätigkeit								
10	Auszahlungen für die Tilgung von Krediten und wirtschaftlich vergleichbaren Vorgängen für Investitionen	0	0	0,00	0	0	0	0
11	Summe Auszahlungen	16.000	0	0,00	0	0	0	0
12	Saldo (Einzahlungen ./ Auszahlungen)	-1.600	0	0,00	0	0	0	0

Gesamtproduktplan Stadt Bad Camberg
Produktbereich 06 Kinder-, Jugend- und Familienhilfe
Produktgruppe 06.01 Tageseinrichtungen für Kinder
Produkt 06.01.04 Freie Träger von Kindertagesstätten

Maßnahme: 9501 Versorgungsrücklage, Auszahlung an KVR-Fonds

Maßnahmeverantwortung

Bauleitung

Maßnahmenart

Rücklagen

Maßnahmenbeginn

01.01.2018

Maßnahmenende

Maßnahmenblatt								
		Haushalts- ansatz 2025	Haushalts- ansatz 2024	Ergebnis 2023	VE	Fi-Planung 2026 EUR	Fi-Planung 2027 EUR	Fi-Planung 2028 EUR
Einzahlungen aus Investitionstätigkeit								
1	Einzahlungen aus Investitionszuweisungen und -zuschüssen sowie aus Investitionsbeiträgen	0	0	0,00	0	0	0	0
2	Einzahlungen aus Abgängen von Vermögensgegenständen des Sachanlagevermögens und des immateriellen Anlagevermögens	0	0	0,00	0	0	0	0
3	Einzahlungen aus Abgängen von Vermögensgegenständen des Finanzanlagevermögens	0	0	0,00	0	0	0	0
Einzahlungen aus Finanzierungstätigkeit								
4	Einzahlungen aus der Aufnahme von Krediten und wirtschaftlich vergleichbaren Vorgängen für Investitionen	0	0	0,00	0	0	0	0
5	Summe Einzahlungen	0	0	0,00	0	0	0	0
Auszahlungen aus Investitionstätigkeit								
6	Auszahlungen für den Erwerb von Grundstücken und Gebäuden	0	0	0,00	0	0	0	0
7	Auszahlungen für Baumaßnahmen	0	0	0,00	0	0	0	0
8	Auszahlungen für Investitionen in das sonstige Sachanlagevermögen und immaterielle Anlagevermögen	0	0	0,00	0	0	0	0
9	Auszahlungen für Investitionen in das Finanzanlagevermögen	140	110	109,25	0	150	150	150
	844 846 80 Ausz.Erwerb Kap.marktpap.so.inl.Bereich	140	110	109,25	0	150	150	150
Auszahlungen aus Finanzierungstätigkeit								
10	Auszahlungen für die Tilgung von Krediten und wirtschaftlich vergleichbaren Vorgängen für Investitionen	0	0	0,00	0	0	0	0
11	Summe Auszahlungen	140	110	109,25	0	150	150	150
12	Saldo (Einzahlungen ./.. Auszahlungen)	-140	-110	-109,25	0	-150	-150	-150

Gesamtproduktplan	Stadt	Bad Camberg
Produktbereich	06	Kinder-, Jugend- und Familienhilfe
Produktgruppe	06.01	Tageseinrichtungen für Kinder
Produkt	06.01.04	Freie Träger von Kindertagesstätten

Teilfinanzhaushalt - Euro -

Bezeichnung		Haushaltsansatz 2025	VE	Haushaltsansatz 2024	Ergebnis 2023 EUR	Fi-Planung 2026 EUR	Fi-Planung 2027 EUR	Fi-Planung 2028 EUR
Einzahlungen aus Investitionstätigkeit								
1	Einzahlungen aus Investitionszuweisungen, -zuschüssen sowie aus Investitionsbeiträgen	132.400	0	0	208.672,00	0	0	0
	820 811 00 Einz.Invest.zuweis.v.Land	132.400	0	0	0,00	0	0	0
	820 812 00 Einz.Invest.zuweis.v.Gemeinden(GV)	0	0	0	208.672,00	0	0	0
Einzahlungen aus Finanzierungstätigkeit								
5	Summe Einzahlungen	132.400	0	0	208.672,00	0	0	0
Auszahlungen aus Investitionstätigkeit								
6	Auszahlungen für Investitionen in das Sachanlagevermögen und immaterielle Anlagevermögen	148.000	0	0	15.722,28	0	0	0
	841 821 00 Ausz. Erwerb v.Grundstücken, Gebäuden	0	0	0	15.722,28	0	0	0
	842 851 00 Auszahlungen für Hochbaumaßnahmen	148.000	0	0	0,00	0	0	0
7	Auszahlungen für Investitionen in das Finanzanlagevermögen	140	0	110	109,25	150	150	150
	844 846 80 Ausz.Erwerb Kap.marktpap.so.inl.Bereich	140	0	110	109,25	150	150	150
Auszahlungen aus Finanzierungstätigkeit								
10	Summe Auszahlungen	148.140	0	110	15.831,53	150	150	150
11	Saldo (Einzahlungen ./. Auszahlungen)	-15.740	0	-110	192.840,47	-150	-150	-150

Gesamtproduktplan	Stadt	Bad Camberg
Produktbereich	06	Kinder-, Jugend- und Familienhilfe
Produktgruppe	06.02	Jugendarbeit, Einrichtungen der Jugendarbeit und sonstige Leistungen der Kinderbetreuung
Produkt	06.02.01	Jugendarbeit/Stadtjugendpflege

Teilergebnishaushalt EUR							
	Bezeichnung	Haushaltsan satz 2025	Haushaltsan satz 2024	Ergebnis 2023 EUR	Fi-Planung 2026 EUR	Fi-Planung 2027 EUR	Fi-Planung 2028 EUR
50	Privatrechtliche Leistungsentgelte	600	500	900,00	600	600	600
	500 300 50 Erlöse a. Vermiet. v. Gebäuden u. Räumen	600	500	900,00	600	600	600
548	Kostenersatzleistungen und -erstattungen	26.000	10.000	26.269,57	26.000	26.000	26.000
-							
549	548 200 00 Kostenerstatt.v.Gemeinden (GV)	0	0	225,00	0	0	0
	548 215 00 Kostenerstattung des Kreises für Schulso	10.000	9.000	11.044,45	10.000	10.000	10.000
	548 220 00 Kostenerstatt.Kreis für Jugendpflege	0	1.000	0,00	0	0	0
	548 802 00 Kostenerstattung für Flüchtlingsarbeit	16.000	0	15.000,12	16.000	16.000	16.000
547	Erträge aus Transferleistungen	0	2.000	0,00	0	0	0
	547 800 00 Erstatt.v.sozialen Leistungen v.Bund	0	2.000	0,00	0	0	0
540	Erträge aus Zuweisungen und Zuschüssen für laufende Zwecke und allgemeine Umlagen	40.000	0	38.643,77	40.000	40.000	40.000
-							
543	542 107 00 Landeszuweisung für Gemeindepfleger	40.000	0	0,00	40.000	40.000	40.000
	542 128 00 Landeszuweisung Corona Kinderu. Jugend	0	0	34.367,77	0	0	0
	542 700 00 Zusch.f.lfd.Zwecke v.priv.Unternehmen	0	0	2.276,00	0	0	0
	542 800 00 Zusch.f.lfd.Zwecke v.übrigen Bereichen	0	0	2.000,00	0	0	0
546	Erträge aus der Auflösung von Sonderposten aus Investitionszuweisungen, -zuschüssen und Investitionsbeiträgen	8.575	8.575	5.724,00	8.575	8.575	8.575
	546 000 00 Ertr.Aufl.SoPo Inv.zuweis.öff.Bereich	8.575	8.575	5.724,00	8.575	8.575	8.575
53	Sonstige ordentliche Erträge	3.000	1.500	403,00	3.000	3.000	3.000
	530 307 00 Nebenerlöse Stadtjugendpflege aus Verans	3.000	1.500	403,00	3.000	3.000	3.000
	Summe der ordentlichen Erträge (Nr. 1 bis 9)	78.175	22.575	71.940,34	78.175	78.175	78.175
62,6	Personalaufwendungen	294.913	206.899	191.059,96	303.236	311.809	320.638
3,64							
0-							
643,							
647							
-							
649,							
65							
	620 000 00 Entg.f.geleist.Arbeitsz.Arbeitn.(Zulag.)	246.351	170.572	146.618,58	253.217	260.289	267.572
	622 300 00 Zuf. Urlaubsrückstellung AN	0	0	4.127,49	0	0	0
	640 020 00 Beitr.gesetzl.Sozialvers.Arbeitnehmer	48.562	36.327	29.760,66	50.019	51.520	53.066
	647 020 00 Beiträge Versorgungskasse Arbeitnehmer	0	0	10.553,23	0	0	0
644	Versorgungsaufwendungen	17.129	12.856	0,00	17.643	18.173	18.718
-							
646	645 100 00 Aufwend.a.Versorgungsk.für tarifl.Besch.	17.129	12.856	0,00	17.643	18.173	18.718

Gesamtproduktplan	Stadt	Bad Camberg
Produktbereich	06	Kinder-, Jugend- und Familienhilfe
Produktgruppe	06.02	Jugendarbeit, Einrichtungen der Jugendarbeit und sonstige Leistungen der Kinderbetreuung
Produkt	06.02.01	Jugendarbeit/Stadtjugendpflege

Teilergebnishaushalt EUR							
	Bezeichnung	Haushaltsan satz 2025	Haushaltsan satz 2024	Ergebnis 2023 EUR	Fi-Planung 2026 EUR	Fi-Planung 2027 EUR	Fi-Planung 2028 EUR
60,6 1, 67- 69	Aufwendungen für Sach- und Dienstleistungen	52.615	52.865	59.597,86	51.115	51.115	51.115
	601 000 00 Büromat.,Drucksachen d.Verwalt.u.ä.Eintr.	1.900	1.900	1.342,46	1.900	1.900	1.900
	605 100 00 Aufwendungen für Strom	3.600	3.600	672,00	3.600	3.600	3.600
	605 200 00 Aufwendungen für Gas	6.500	4.500	2.684,35	6.500	6.500	6.500
	605 600 00 Aufwendungen für Wasser	800	660	763,15	800	800	800
	605 700 00 Aufwendungen für Abwasser	1.200	1.000	1.189,56	1.200	1.200	1.200
	606 300 00 Materialaufw. Einricht.u.Ausstattungen	100	100	37,98	100	100	100
	608 100 00 Aufwendungen für Reinigungsmittel	200	200	0,00	200	200	200
	613 200 00 Aufwand für Leiharbeitskräfte	0	2.000	0,00	0	0	0
	613 307 00 Pädagogische Aktionen und Sonstiges	22.000	22.000	36.913,12	22.000	22.000	22.000
	613 308 00 Schulsozialarbeit	4.000	4.000	1.145,00	4.000	4.000	4.000
	616 101 00 Instandhaltung Gebäude	3.000	3.000	4.699,36	1.500	1.500	1.500
	616 300 00 Instandhaltung von Einrichtungen u. Ausstattungen	300	300	239,99	300	300	300
	616 601 00 Wartungskosten	1.600	1.500	1.102,89	1.600	1.600	1.600
	617 100 00 Aufwendungen für Fremdentsorgung	500	1.500	710,58	500	500	500
	617 300 00 Fremdreinigung	0	0	208,25	0	0	0
	617 400 00 Schornsteinfegerkosten	60	80	0,00	60	60	60
	671 000 00 Leasing Drucker und Kopierer	550	550	413,03	550	550	550
	681 000 00 Zeitung/Fachlit.d.Verwalt.u.ähnl.Eintr .	200	475	138,33	200	200	200
	682 000 00 Porto und Versandkosten	0	0	2.242,71	0	0	0
	683 200 00 Telefonkosten	2.000	850	1.545,66	2.000	2.000	2.000
	685 000 00 Aufwendungen für Reisekosten	255	1.000	11,50	255	255	255
	688 000 00 Aufwendungen für Fort- u. Weiterbildung	1.200	1.200	1.396,00	1.200	1.200	1.200
	690 000 00 Beiträge gebäudebezogene Versicherungen	1.700	1.500	1.421,94	1.700	1.700	1.700
	691 001 30 Mitgliedsbeiträge	0	0	120,00	0	0	0
	699 303 00 sonstige Aufwendungen für Jugendtaxi	950	950	600,00	950	950	950
66	Abschreibungen	28.040	28.590	30.551,04	28.020	27.720	26.180
	662 000 00 Abschr. Gebäude,Sachanl.,Infra.vermögen	23.500	23.500	23.499,00	23.500	23.500	23.500
	664 300 00 Abschreibungen auf Fuhrpark	2.330	2.330	2.330,00	2.330	2.330	2.330
	664 500 00 Abschreibungen auf Geschäftsausstattung	350	670	2.139,00	350	350	350
	665 000 00 Abschreib.a.geringw.Wirtschaftsg.(GWG)	1.860	2.090	2.583,04	1.840	1.540	0
71	Aufwendungen für Zuweisungen und Zuschüsse sowie besondere Finanzaufwendungen	1.240	1.240	1.240,00	1.240	1.240	1.240
	712 825 00 Zuschuss Verein für Integr.u.Suchthilfe	1.240	1.240	1.240,00	1.240	1.240	1.240
70, 74, 76	Sonstige ordentliche Aufwendungen	50	22	23,64	50	50	50
	702 000 00 Grundsteuer	50	22	23,64	50	50	50
	Summe der ordentlichen Aufwendungen (Nr. 11 bis 18)	393.987	302.472	282.472,50	401.304	410.107	417.941

Gesamtproduktplan	Stadt	Bad Camberg
Produktbereich	06	Kinder-, Jugend- und Familienhilfe
Produktgruppe	06.02	Jugendarbeit, Einrichtungen der Jugendarbeit und sonstige Leistungen der Kinderbetreuung
Produkt	06.02.01	Jugendarbeit/Stadtjugendpflege

Teilergebnishaushalt EUR							
	Bezeichnung	Haushaltsan satz 2025	Haushaltsan satz 2024	Ergebnis 2023 EUR	Fi-Planung 2026 EUR	Fi-Planung 2027 EUR	Fi-Planung 2028 EUR
	Verwaltungsergebnis (Nr. 10 ./i. Nr. 19)	-315.812	-279.897	-210.532,16	-323.129	-331.932	-339.766
	Finanzergebnis (Nr. 21 ./i. Nr. 22)	0	0	0,00	0	0	0
	Ordentliches Ergebnis (Nr. 20 und Nr. 23)	-315.812	-279.897	-210.532,16	-323.129	-331.932	-339.766
59	Außerordentliche Erträge	0	0	3.005,41	0	0	0
	598 900 00 Sonstige periodenfremde Erträge	0	0	3.005,41	0	0	0
79	Außerordentliche Aufwendungen	0	0	1.381,84	0	0	0
	797 000 00 Periodenfremde Aufwendungen	0	0	1.381,84	0	0	0
	Außerordentliches Ergebnis (Nr. 25 ./i. Nr. 26)	0	0	1.623,57	0	0	0
	Jahresergebnis vor internen Leistungsbeziehungen (Nr. 24 und Nr. 27)	-315.812	-279.897	-208.908,59	-323.129	-331.932	-339.766
	Kosten aus internen Leistungsbeziehungen	22.276	22.276	21.878,41	22.276	22.276	22.276
	970 790 30 Aufwand ILV Fuhrpark Bauhof	3	3	16,50	3	3	3
	970 790 40 Aufwand ILV Personalamt	1.847	1.847	340,59	1.847	1.847	1.847
	970 790 50 Aufwand ILV EDV-Organisation	5.093	5.093	2.059,49	5.093	5.093	5.093
	970 790 60 Aufwand ILV Kämmerei	3.115	3.115	3.979,84	3.115	3.115	3.115
	970 790 70 Aufwand ILV Kasse	2.292	2.292	2.590,24	2.292	2.292	2.292
	970 790 80 Aufwand ILV Liegenschaften	9.926	9.926	12.891,75	9.926	9.926	9.926
	Ergebnis der internen Leistungsbeziehungen (Nr. 29 ./i. Nr. 30)	-22.276	-22.276	-21.878,41	-22.276	-22.276	-22.276
	Jahresergebnis nach internen Leistungsbeziehungen (Nr. 28 und Nr. 31)	-338.088	-302.173	-230.787,00	-345.405	-354.208	-362.042

Gesamtproduktplan	Stadt	Bad Camberg
Produktbereich	06	Kinder-, Jugend- und Familienhilfe
Produktgruppe	06.02	Jugendarbeit, Einrichtungen der Jugendarbeit und sonstige Leistungen der Kinderbetreuung
Produkt	06.02.01	Jugendarbeit/Stadtjugendpflege

Erläuterung (zur Auswertung)

6020100 Jugendarbeit, Stadtjugendpflege, Allgemein - 84383100 Ausz. Erwerb VG über 1000 Euro o.USt. -

HHP 2025:

Ausstattung Haus der Jugend & Seniorenwerkstatt

6020107 Stadtjugendpflege, Allgemein - 61330700 Pädagogische Aktionen und Sonstiges -

u.a. 2.000 € für Kinderapfeltag

Gesamtproduktplan Stadt Bad Camberg
 Produktbereich 06 Kinder-, Jugend- und Familienhilfe
 Produktgruppe 06.02 Jugendarbeit, Einrichtungen der Jugendarbeit und sonstige Leistungen der Kinderbetreuung
 Produkt 06.02.01 Jugendarbeit/Stadtjugendpflege

Maßnahme: 1002 Inventarbeschaffungen Gesamtverwaltung über 1.000 €

Maßnahmeverantwortung

Bauleitung

Maßnahmenart

Sachen des AV > 1.000 EUR

Maßnahmenbeginn

01.01.2019

Maßnahmenende

Maßnahmenblatt								
		Haushaltsansatz 2025	Haushaltsansatz 2024	Ergebnis 2023	VE	Fi-Planung 2026 EUR	Fi-Planung 2027 EUR	Fi-Planung 2028 EUR
Einzahlungen aus Investitionstätigkeit								
1	Einzahlungen aus Investitionszuweisungen und -zuschüssen sowie aus Investitionsbeiträgen	0	0	0,00	0	0	0	0
2	Einzahlungen aus Abgängen von Vermögensgegenständen des Sachanlagevermögens und des immateriellen Anlagevermögens	0	0	0,00	0	0	0	0
3	Einzahlungen aus Abgängen von Vermögensgegenständen des Finanzanlagevermögens	0	0	0,00	0	0	0	0
Einzahlungen aus Finanzierungstätigkeit								
4	Einzahlungen aus der Aufnahme von Krediten und wirtschaftlich vergleichbaren Vorgängen für Investitionen	0	0	0,00	0	0	0	0
5	Summe Einzahlungen	0	0	0,00	0	0	0	0
Auszahlungen aus Investitionstätigkeit								
6	Auszahlungen für den Erwerb von Grundstücken und Gebäuden	0	0	0,00	0	0	0	0
7	Auszahlungen für Baumaßnahmen	0	0	0,00	0	0	0	0
8	Auszahlungen für Investitionen in das sonstige Sachanlagevermögen und immaterielle Anlagevermögen	2.000	0	0,00	0	2.000	2.000	2.000
	843 831 00 Ausz. Erwerb VG über 1000 Euro o.USt.	2.000	0	0,00	0	2.000	2.000	2.000
9	Auszahlungen für Investitionen in das Finanzanlagevermögen	0	0	0,00	0	0	0	0
Auszahlungen aus Finanzierungstätigkeit								
10	Auszahlungen für die Tilgung von Krediten und wirtschaftlich vergleichbaren Vorgängen für Investitionen	0	0	0,00	0	0	0	0
11	Summe Auszahlungen	2.000	0	0,00	0	2.000	2.000	2.000
12	Saldo (Einzahlungen ./ Auszahlungen)	-2.000	0	0,00	0	-2.000	-2.000	-2.000

Gesamtproduktplan	Stadt	Bad Camberg
Produktbereich	06	Kinder-, Jugend- und Familienhilfe
Produktgruppe	06.02	Jugendarbeit, Einrichtungen der Jugendarbeit und sonstige Leistungen der Kinderbetreuung
Produkt	06.02.01	Jugendarbeit/Stadtjugendpflege

Maßnahme: 8006 GWG, Betriebs- und Geschäftsausstattung (250 € bis 1.000 €

Maßnahmeverantwortung

Bauleitung

Maßnahmenart

GWG (250 bis 1.000 EUR)

Maßnahmenbeginn

01.01.2018

Maßnahmenende

Maßnahmenblatt								
		Haushaltsansatz 2025	Haushaltsansatz 2024	Ergebnis 2023	VE	Fi-Planung 2026 EUR	Fi-Planung 2027 EUR	Fi-Planung 2028 EUR
Einzahlungen aus Investitionstätigkeit								
1	Einzahlungen aus Investitionszuweisungen und -zuschüssen sowie aus Investitionsbeiträgen	0	0	0,00	0	0	0	0
2	Einzahlungen aus Abgängen von Vermögensgegenständen des Sachanlagevermögens und des immateriellen Anlagevermögens	0	0	0,00	0	0	0	0
3	Einzahlungen aus Abgängen von Vermögensgegenständen des Finanzanlagevermögens	0	0	0,00	0	0	0	0
Einzahlungen aus Finanzierungstätigkeit								
4	Einzahlungen aus der Aufnahme von Krediten und wirtschaftlich vergleichbaren Vorgängen für Investitionen	0	0	0,00	0	0	0	0
5	Summe Einzahlungen	0	0	0,00	0	0	0	0
Auszahlungen aus Investitionstätigkeit								
6	Auszahlungen für den Erwerb von Grundstücken und Gebäuden	0	0	0,00	0	0	0	0
7	Auszahlungen für Baumaßnahmen	0	0	0,00	0	0	0	0
8	Auszahlungen für Investitionen in das sonstige Sachanlagevermögen und immaterielle Anlagevermögen	1.000	1.000	9.230,70	0	1.000	1.000	1.000
	843 832 00 Ausz. Erwerb VG unter 1.000 Euro o.USt.	1.000	1.000	9.230,70	0	1.000	1.000	1.000
9	Auszahlungen für Investitionen in das Finanzanlagevermögen	0	0	0,00	0	0	0	0
Auszahlungen aus Finanzierungstätigkeit								
10	Auszahlungen für die Tilgung von Krediten und wirtschaftlich vergleichbaren Vorgängen für Investitionen	0	0	0,00	0	0	0	0
11	Summe Auszahlungen	1.000	1.000	9.230,70	0	1.000	1.000	1.000
12	Saldo (Einzahlungen ./.. Auszahlungen)	-1.000	-1.000	-9.230,70	0	-1.000	-1.000	-1.000

Gesamtproduktplan	Stadt	Bad Camberg
Produktbereich	06	Kinder-, Jugend- und Familienhilfe
Produktgruppe	06.02	Jugendarbeit, Einrichtungen der Jugendarbeit und sonstige Leistungen der Kinderbetreuung
Produkt	06.02.01	Jugendarbeit/Stadtjugendpflege

Maßnahme: 8009 GWG, EDV-Beschaffungen Gesamtverwaltung (250 € - 1.000 €)

Maßnahmeverantwortung

Bauleitung

Maßnahmenart

GWG (250 bis 1.000 EUR)

Maßnahmenbeginn

01.01.2018

Maßnahmenende

Maßnahmenblatt								
		Haushaltsansatz 2025	Haushaltsansatz 2024	Ergebnis 2023	VE	Fi-Planung 2026 EUR	Fi-Planung 2027 EUR	Fi-Planung 2028 EUR
Einzahlungen aus Investitionstätigkeit								
1	Einzahlungen aus Investitionszuweisungen und -zuschüssen sowie aus Investitionsbeiträgen	0	0	0,00	0	0	0	0
2	Einzahlungen aus Abgängen von Vermögensgegenständen des Sachanlagevermögens und des immateriellen Anlagevermögens	0	0	0,00	0	0	0	0
3	Einzahlungen aus Abgängen von Vermögensgegenständen des Finanzanlagevermögens	0	0	0,00	0	0	0	0
Einzahlungen aus Finanzierungstätigkeit								
4	Einzahlungen aus der Aufnahme von Krediten und wirtschaftlich vergleichbaren Vorgängen für Investitionen	0	0	0,00	0	0	0	0
5	Summe Einzahlungen	0	0	0,00	0	0	0	0
Auszahlungen aus Investitionstätigkeit								
6	Auszahlungen für den Erwerb von Grundstücken und Gebäuden	0	0	0,00	0	0	0	0
7	Auszahlungen für Baumaßnahmen	0	0	0,00	0	0	0	0
8	Auszahlungen für Investitionen in das sonstige Sachanlagevermögen und immaterielle Anlagevermögen	500	500	0,00	0	500	500	0
	843 832 00 Ausz. Erwerb VG unter 1.000 Euro o.USt.	500	500	0,00	0	500	500	0
9	Auszahlungen für Investitionen in das Finanzanlagevermögen	0	0	0,00	0	0	0	0
Auszahlungen aus Finanzierungstätigkeit								
10	Auszahlungen für die Tilgung von Krediten und wirtschaftlich vergleichbaren Vorgängen für Investitionen	0	0	0,00	0	0	0	0
11	Summe Auszahlungen	500	500	0,00	0	500	500	0
12	Saldo (Einzahlungen ./.. Auszahlungen)	-500	-500	0,00	0	-500	-500	0

Gesamtproduktplan	Stadt	Bad Camberg
Produktbereich	06	Kinder-, Jugend- und Familienhilfe
Produktgruppe	06.02	Jugendarbeit, Einrichtungen der Jugendarbeit und sonstige Leistungen der Kinderbetreuung
Produkt	06.02.01	Jugendarbeit/Stadtjugendpflege

Teilfinanzhaushalt - Euro -

Bezeichnung		Haushaltsansatz 2025	VE	Haushaltsansatz 2024	Ergebnis 2023 EUR	Fi-Planung 2026 EUR	Fi-Planung 2027 EUR	Fi-Planung 2028 EUR
Einzahlungen aus Investitionstätigkeit								
Einzahlungen aus Finanzierungstätigkeit								
5	Summe Einzahlungen	0	0	0	0,00	0	0	0
Auszahlungen aus Investitionstätigkeit								
6	Auszahlungen für Investitionen in das Sachanlagevermögen und immaterielle Anlagevermögen	3.500	0	1.500	9.230,70	3.500	3.500	3.000
	843 831 00 Ausz. Erwerb VG über 1000 Euro o.USt.	2.000	0	0	0,00	2.000	2.000	2.000
	843 832 00 Ausz. Erwerb VG unter 1.000 Euro o.USt.	1.500	0	1.500	9.230,70	1.500	1.500	1.000
Auszahlungen aus Finanzierungstätigkeit								
10	Summe Auszahlungen	3.500	0	1.500	9.230,70	3.500	3.500	3.000
11	Saldo (Einzahlungen ./- Auszahlungen)	-3.500	0	-1.500	-9.230,70	-3.500	-3.500	-3.000

Gesamtproduktplan	Stadt	Bad Camberg
Produktbereich	06	Kinder-, Jugend- und Familienhilfe
Produktgruppe	06.02	Jugendarbeit, Einrichtungen der Jugendarbeit und sonstige Leistungen der Kinderbetreuung
Produkt	06.02.02	Kinderferienspiele

Teilergebnishaushalt EUR							
Bezeichnung		Haushaltsan satz 2025	Haushaltsan satz 2024	Ergebnis 2023 EUR	Fi-Planung 2026 EUR	Fi-Planung 2027 EUR	Fi-Planung 2028 EUR
	Summe der ordentlichen Erträge (Nr. 1 bis 9)	0	0	0,00	0	0	0
71	Aufwendungen für Zuweisungen und Zuschüsse sowie besondere Finanzaufwendungen	8.000	8.000	8.000,00	8.000	8.000	8.000
	712 819 00 Zuschüsse für Kinderferienspiele	8.000	8.000	8.000,00	8.000	8.000	8.000
	Summe der ordentlichen Aufwendungen (Nr. 11 bis 18)	8.000	8.000	8.000,00	8.000	8.000	8.000
	Verwaltungsergebnis (Nr. 10 ./ Nr. 19)	-8.000	-8.000	-8.000,00	-8.000	-8.000	-8.000
	Finanzergebnis (Nr. 21 ./ Nr. 22)	0	0	0,00	0	0	0
	Ordentliches Ergebnis (Nr. 20 und Nr. 23)	-8.000	-8.000	-8.000,00	-8.000	-8.000	-8.000
	Außerordentliches Ergebnis (Nr. 25 ./ Nr. 26)	0	0	0,00	0	0	0
	Jahresergebnis vor internen Leistungsbeziehungen (Nr. 24 und Nr. 27)	-8.000	-8.000	-8.000,00	-8.000	-8.000	-8.000
	Kosten aus internen Leistungsbeziehungen	136	136	119,89	136	136	136
	970 790 60 Aufwand ILV Kämmerei	55	55	72,62	55	55	55
	970 790 70 Aufwand ILV Kasse	81	81	47,27	81	81	81
	Ergebnis der internen Leistungsbeziehungen (Nr. 29 ./ Nr. 30)	-136	-136	-119,89	-136	-136	-136
	Jahresergebnis nach internen Leistungsbeziehungen (Nr. 28 und Nr. 31)	-8.136	-8.136	-8.119,89	-8.136	-8.136	-8.136

Gesamtproduktplan	Stadt	Bad Camberg
Produktbereich	06	Kinder-, Jugend- und Familienhilfe
Produktgruppe	06.02	Jugendarbeit, Einrichtungen der Jugendarbeit und sonstige Leistungen der Kinderbetreuung
Produkt	06.02.03	Jugendförderung in Vereinen

Teilergebnishaushalt EUR							
Bezeichnung		Haushaltsan satz 2025	Haushaltsan satz 2024	Ergebnis 2023 EUR	Fi-Planung 2026 EUR	Fi-Planung 2027 EUR	Fi-Planung 2028 EUR
	Summe der ordentlichen Erträge (Nr. 1 bis 9)	0	0	0,00	0	0	0
71	Aufwendungen für Zuweisungen und Zuschüsse sowie besondere Finanzaufwendungen	20.000	24.000	14.752,25	20.000	20.000	20.000
	712 818 00 Zuschüsse an Vereine nach Richtlinien d.	20.000	24.000	14.752,25	20.000	20.000	20.000
	Summe der ordentlichen Aufwendungen (Nr. 11 bis 18)	20.000	24.000	14.752,25	20.000	20.000	20.000
	Verwaltungsergebnis (Nr. 10 ./ Nr. 19)	-20.000	-24.000	-14.752,25	-20.000	-20.000	-20.000
	Finanzergebnis (Nr. 21 ./ Nr. 22)	0	0	0,00	0	0	0
	Ordentliches Ergebnis (Nr. 20 und Nr. 23)	-20.000	-24.000	-14.752,25	-20.000	-20.000	-20.000
	Außerordentliches Ergebnis (Nr. 25 ./ Nr. 26)	0	0	0,00	0	0	0
	Jahresergebnis vor internen Leistungsbeziehungen (Nr. 24 und Nr. 27)	-20.000	-24.000	-14.752,25	-20.000	-20.000	-20.000
	Kosten aus internen Leistungsbeziehungen	845	845	623,44	845	845	845
	970 790 60 Aufwand ILV Kämmerei	634	634	377,65	634	634	634
	970 790 70 Aufwand ILV Kasse	211	211	245,79	211	211	211
	Ergebnis der internen Leistungsbeziehungen (Nr. 29 ./ Nr. 30)	-845	-845	-623,44	-845	-845	-845
	Jahresergebnis nach internen Leistungsbeziehungen (Nr. 28 und Nr. 31)	-20.845	-24.845	-15.375,69	-20.845	-20.845	-20.845

Gesamtproduktplan	Stadt	Bad Camberg
Produktbereich	06	Kinder-, Jugend- und Familienhilfe
Produktgruppe	06.02	Jugendarbeit, Einrichtungen der Jugendarbeit und sonstige Leistungen der Kinderbetreuung
Produkt	06.02.03	Jugendförderung in Vereinen

Erläuterung (zur Auswertung)

6020300 Jugendförderung in den Vereinen - 71281800 Zuschüsse an Vereine nach Richtlinien d. -
Zuschüsse nach Abschnitt "B" und "C" der Richtlinien

Gesamtproduktplan	Stadt	Bad Camberg
Produktbereich	06	Kinder-, Jugend- und Familienhilfe
Produktgruppe	06.02	Jugendarbeit, Einrichtungen der Jugendarbeit und sonstige Leistungen der Kinderbetreuung
Produkt	06.02.04	Kinderspielplätze

Teilergebnishaushalt EUR							
Bezeichnung		Haushaltsan satz 2025	Haushaltsan satz 2024	Ergebnis 2023 EUR	Fi-Planung 2026 EUR	Fi-Planung 2027 EUR	Fi-Planung 2028 EUR
546	Erträge aus der Auflösung von Sonderposten aus Investitionszuweisungen, -zuschüssen und Investitionsbeiträgen	1.548	1.438	1.167,00	1.518	1.458	1.458
	546 100 00 Ertrr.Aufl.SoPo Inv.zusch.ni.öff.Bereich	1.548	1.438	1.167,00	1.518	1.458	1.458
	Summe der ordentlichen Erträge (Nr. 1 bis 9)	1.548	1.438	1.167,00	1.518	1.458	1.458
60,6 1, 67- 69	Aufwendungen für Sach- und Dienstleistungen	31.050	31.033	20.348,28	29.500	29.500	29.500
	605 600 00 Aufwendungen für Wasser	50	33	20,80	500	500	500
	616 102 00 Instandhaltung Außenanlagen	6.000	6.000	741,91	5.000	5.000	5.000
	616 300 00 Instandhaltung von Einrichtungen u. Ausstattungen	5.000	5.000	551,90	4.000	4.000	4.000
	616 500 00 Fremdst.v.Sachanl.i.Gemeingebr.l nfra.	20.000	20.000	19.033,67	20.000	20.000	20.000
66	Abschreibungen	13.060	16.770	19.566,80	9.210	5.010	4.420
	662 000 00 Abschr. Gebäude,Sachanl.,Infra.vermögen	250	250	408,00	250	250	250
	664 100 00 Abschreibungen auf andere Anlagen	11.880	16.220	18.669,80	8.030	3.830	3.560
	665 000 00 Abschreib.a.geringw.Wirtschaftsg.(GWG)	930	300	489,00	930	930	610
	Summe der ordentlichen Aufwendungen (Nr. 11 bis 18)	44.110	47.803	39.915,08	38.710	34.510	33.920
	Verwaltungsergebnis (Nr. 10 ./ Nr. 19)	-42.562	-46.365	-38.748,08	-37.192	-33.052	-32.462
	Finanzergebnis (Nr. 21 ./ Nr. 22)	0	0	0,00	0	0	0
	Ordentliches Ergebnis (Nr. 20 und Nr. 23)	-42.562	-46.365	-38.748,08	-37.192	-33.052	-32.462
	Außerordentliches Ergebnis (Nr. 25 ./ Nr. 26)	0	0	0,00	0	0	0
	Jahresergebnis vor internen Leistungsbeziehungen (Nr. 24 und Nr. 27)	-42.562	-46.365	-38.748,08	-37.192	-33.052	-32.462
	Kosten aus internen Leistungsbeziehungen	15.303	15.303	10.345,54	15.303	15.303	15.303
	970 790 30 Aufwand ILV Fuhrpark Bauhof	5.443	5.443	0,00	5.443	5.443	5.443
	970 790 40 Aufwand ILV Personalamt	0	0	2.724,73	0	0	0
	970 790 60 Aufwand ILV Kämmerei	2.426	2.426	711,72	2.426	2.426	2.426
	970 790 70 Aufwand ILV Kasse	2.471	2.471	463,22	2.471	2.471	2.471
	970 790 80 Aufwand ILV Liegenschaften	4.963	4.963	6.445,87	4.963	4.963	4.963
	Ergebnis der internen Leistungsbeziehungen (Nr. 29 ./ Nr. 30)	-15.303	-15.303	-10.345,54	-15.303	-15.303	-15.303
	Jahresergebnis nach internen Leistungsbeziehungen (Nr. 28 und Nr. 31)	-57.865	-61.668	-49.093,62	-52.495	-48.355	-47.765

Gesamtproduktplan	Stadt	Bad Camberg
Produktbereich	06	Kinder-, Jugend- und Familienhilfe
Produktgruppe	06.02	Jugendarbeit, Einrichtungen der Jugendarbeit und sonstige Leistungen der Kinderbetreuung
Produkt	06.02.04	Kinderspielplätze

Erläuterung (zur Auswertung)

6020400 Kinderspielplätze, Allgemein - 61650000 Fremdst. v.Sachanl.i.Gemeingebr.Infras -

HHP 2025:

u.a.

- 7.500 € Sandreinigung

Gesamtproduktplan	Stadt	Bad Camberg
Produktbereich	06	Kinder-, Jugend- und Familienhilfe
Produktgruppe	06.02	Jugendarbeit, Einrichtungen der Jugendarbeit und sonstige Leistungen der Kinderbetreuung
Produkt	06.02.04	Kinderspielplätze

Maßnahme: 1013 Erwerb von Spielgeräten für Spielplätze Gesamtstadt über 1.0

Maßnahmeverantwortung

Bauleitung

Maßnahmenart

Sachen des AV > 1.000 EUR

Maßnahmenbeginn

01.01.2018

Maßnahmenende

Maßnahmenblatt								
		Haushaltsansatz 2025	Haushaltsansatz 2024	Ergebnis 2023	VE	Fi-Planung 2026 EUR	Fi-Planung 2027 EUR	Fi-Planung 2028 EUR
Einzahlungen aus Investitionstätigkeit								
1	Einzahlungen aus Investitionszuweisungen und -zuschüssen sowie aus Investitionsbeiträgen	0	0	1.500,00	0	0	0	0
	820 818 00 Einz.Invest.zusch.v.übrigen Bereichen	0	0	1.500,00	0	0	0	0
2	Einzahlungen aus Abgängen von Vermögensgegenständen des Sachanlagevermögens und des immateriellen Anlagevermögens	0	0	0,00	0	0	0	0
3	Einzahlungen aus Abgängen von Vermögensgegenständen des Finanzanlagevermögens	0	0	0,00	0	0	0	0
Einzahlungen aus Finanzierungstätigkeit								
4	Einzahlungen aus der Aufnahme von Krediten und wirtschaftlich vergleichbaren Vorgängen für Investitionen	0	0	0,00	0	0	0	0
5	Summe Einzahlungen	0	0	1.500,00	0	0	0	0
Auszahlungen aus Investitionstätigkeit								
6	Auszahlungen für den Erwerb von Grundstücken und Gebäuden	0	0	0,00	0	0	0	0
7	Auszahlungen für Baumaßnahmen	0	0	2.962,15	0	0	0	0
	842 851 00 Auszahlungen für Hochbaumaßnahmen	0	0	2.962,15	0	0	0	0
8	Auszahlungen für Investitionen in das sonstige Sachanlagevermögen und immaterielle Anlagevermögen	30.000	25.000	15.059,80	0	20.000	20.000	20.000
	843 831 00 Ausz. Erwerb VG über 1000 Euro o.USt.	30.000	25.000	12.073,63	0	20.000	20.000	20.000
	843 832 00 Ausz. Erwerb VG unter 1.000 Euro o.USt.	0	0	2.986,17	0	0	0	0
9	Auszahlungen für Investitionen in das Finanzanlagevermögen	0	0	0,00	0	0	0	0
Auszahlungen aus Finanzierungstätigkeit								
10	Auszahlungen für die Tilgung von Krediten und wirtschaftlich vergleichbaren Vorgängen für Investitionen	0	0	0,00	0	0	0	0
11	Summe Auszahlungen	30.000	25.000	18.021,95	0	20.000	20.000	20.000
12	Saldo (Einzahlungen ./ Auszahlungen)	-30.000	-25.000	-16.521,95	0	-20.000	-20.000	-20.000

Gesamtproduktplan Stadt Bad Camberg
 Produktbereich 06 Kinder-, Jugend- und Familienhilfe
 Produktgruppe 06.02 Jugendarbeit, Einrichtungen der Jugendarbeit und sonstige Leistungen der Kinderbetreuung
 Produkt 06.02.04 Kinderspielplätze

Maßnahme: 2179 Neubau Kinderspielplatz Würges

Maßnahmeverantwortung

Bauleitung

Maßnahmenart

Baumaßnahmen

Maßnahmenbeginn

01.01.2021

Maßnahmenende

31.12.2025

Maßnahmenblatt

		Haushaltsansatz 2025	Haushaltsansatz 2024	Ergebnis 2023	VE	Fi-Planung 2026 EUR	Fi-Planung 2027 EUR	Fi-Planung 2028 EUR
Einzahlungen aus Investitionstätigkeit								
1	Einzahlungen aus Investitionszuweisungen und -zuschüssen sowie aus Investitionsbeiträgen	0	0	75.000,00	0	0	0	0
	820 812 00 Einz.Invest.zuweis.v.Gemeinden(GV)	0	0	75.000,00	0	0	0	0
2	Einzahlungen aus Abgängen von Vermögensgegenständen des Sachanlagevermögens und des immateriellen Anlagevermögens	0	0	0,00	0	0	0	0
3	Einzahlungen aus Abgängen von Vermögensgegenständen des Finanzanlagevermögens	0	0	0,00	0	0	0	0
Einzahlungen aus Finanzierungstätigkeit								
4	Einzahlungen aus der Aufnahme von Krediten und wirtschaftlich vergleichbaren Vorgängen für Investitionen	0	0	0,00	0	0	0	0
5	Summe Einzahlungen	0	0	75.000,00	0	0	0	0
Auszahlungen aus Investitionstätigkeit								
6	Auszahlungen für den Erwerb von Grundstücken und Gebäuden	0	0	0,00	0	0	0	0
7	Auszahlungen für Baumaßnahmen	0	0	68.170,56	0	0	0	0
	842 851 00 Auszahlungen für Hochbaumaßnahmen	0	0	68.170,56	0	0	0	0
8	Auszahlungen für Investitionen in das sonstige Sachanlagevermögen und immaterielle Anlagevermögen	0	0	0,00	0	0	0	0
9	Auszahlungen für Investitionen in das Finanzanlagevermögen	0	0	0,00	0	0	0	0
Auszahlungen aus Finanzierungstätigkeit								
10	Auszahlungen für die Tilgung von Krediten und wirtschaftlich vergleichbaren Vorgängen für Investitionen	0	0	0,00	0	0	0	0
11	Summe Auszahlungen	0	0	68.170,56	0	0	0	0
12	Saldo (Einzahlungen ./.. Auszahlungen)	0	0	6.829,44	0	0	0	0

Gesamtproduktplan	Stadt	Bad Camberg
Produktbereich	06	Kinder-, Jugend- und Familienhilfe
Produktgruppe	06.02	Jugendarbeit, Einrichtungen der Jugendarbeit und sonstige Leistungen der Kinderbetreuung
Produkt	06.02.04	Kinderspielplätze

Maßnahme: 2237 Spielplatzkonzept

Maßnahmeverantwortung

Bauleitung

Maßnahmenart

Baumaßnahmen

Maßnahmenbeginn

01.01.2025

Maßnahmenende

Maßnahmenblatt								
		Haushaltsansatz 2025	Haushaltsansatz 2024	Ergebnis 2023	VE	Fi-Planung 2026 EUR	Fi-Planung 2027 EUR	Fi-Planung 2028 EUR
Einzahlungen aus Investitionstätigkeit								
1	Einzahlungen aus Investitionszuweisungen und -zuschüssen sowie aus Investitionsbeiträgen	0	0	0,00	0	0	0	0
2	Einzahlungen aus Abgängen von Vermögensgegenständen des Sachanlagevermögens und des immateriellen Anlagevermögens	0	0	0,00	0	0	0	0
3	Einzahlungen aus Abgängen von Vermögensgegenständen des Finanzanlagevermögens	0	0	0,00	0	0	0	0
Einzahlungen aus Finanzierungstätigkeit								
4	Einzahlungen aus der Aufnahme von Krediten und wirtschaftlich vergleichbaren Vorgängen für Investitionen	0	0	0,00	0	0	0	0
5	Summe Einzahlungen	0	0	0,00	0	0	0	0
Auszahlungen aus Investitionstätigkeit								
6	Auszahlungen für den Erwerb von Grundstücken und Gebäuden	0	0	0,00	0	0	0	0
7	Auszahlungen für Baumaßnahmen	0	0	0,00	0	60.000	0	0
	842 851 00 Auszahlungen für Hochbaumaßnahmen	0	0	0,00	0	60.000	0	0
8	Auszahlungen für Investitionen in das sonstige Sachanlagevermögen und immaterielle Anlagevermögen	0	0	0,00	0	0	0	0
9	Auszahlungen für Investitionen in das Finanzanlagevermögen	0	0	0,00	0	0	0	0
Auszahlungen aus Finanzierungstätigkeit								
10	Auszahlungen für die Tilgung von Krediten und wirtschaftlich vergleichbaren Vorgängen für Investitionen	0	0	0,00	0	0	0	0
11	Summe Auszahlungen	0	0	0,00	0	60.000	0	0
12	Saldo (Einzahlungen ./ Auszahlungen)	0	0	0,00	0	-60.000	0	0

Gesamtproduktplan	Stadt	Bad Camberg
Produktbereich	06	Kinder-, Jugend- und Familienhilfe
Produktgruppe	06.02	Jugendarbeit, Einrichtungen der Jugendarbeit und sonstige Leistungen der Kinderbetreuung
Produkt	06.02.04	Kinderspielplätze

Maßnahme: 8006 GWG, Betriebs- und Geschäftsausstattung (250 € bis 1.000 €

Maßnahmeverantwortung

Bauleitung

Maßnahmenart

GWG (250 bis 1.000 EUR)

Maßnahmenbeginn

01.01.2018

Maßnahmenende

Maßnahmenblatt								
		Haushaltsansatz 2025	Haushaltsansatz 2024	Ergebnis 2023	VE	Fi-Planung 2026 EUR	Fi-Planung 2027 EUR	Fi-Planung 2028 EUR
Einzahlungen aus Investitionstätigkeit								
1	Einzahlungen aus Investitionszuweisungen und -zuschüssen sowie aus Investitionsbeiträgen	0	0	0,00	0	0	0	0
2	Einzahlungen aus Abgängen von Vermögensgegenständen des Sachanlagevermögens und des immateriellen Anlagevermögens	0	0	0,00	0	0	0	0
3	Einzahlungen aus Abgängen von Vermögensgegenständen des Finanzanlagevermögens	0	0	0,00	0	0	0	0
Einzahlungen aus Finanzierungstätigkeit								
4	Einzahlungen aus der Aufnahme von Krediten und wirtschaftlich vergleichbaren Vorgängen für Investitionen	0	0	0,00	0	0	0	0
5	Summe Einzahlungen	0	0	0,00	0	0	0	0
Auszahlungen aus Investitionstätigkeit								
6	Auszahlungen für den Erwerb von Grundstücken und Gebäuden	0	0	0,00	0	0	0	0
7	Auszahlungen für Baumaßnahmen	0	0	0,00	0	0	0	0
8	Auszahlungen für Investitionen in das sonstige Sachanlagevermögen und immaterielle Anlagevermögen	0	0	1.500,00	0	0	0	0
	843 832 00 Ausz. Erwerb VG unter 1.000 Euro o.USt.	0	0	1.500,00	0	0	0	0
9	Auszahlungen für Investitionen in das Finanzanlagevermögen	0	0	0,00	0	0	0	0
Auszahlungen aus Finanzierungstätigkeit								
10	Auszahlungen für die Tilgung von Krediten und wirtschaftlich vergleichbaren Vorgängen für Investitionen	0	0	0,00	0	0	0	0
11	Summe Auszahlungen	0	0	1.500,00	0	0	0	0
12	Saldo (Einzahlungen ./.. Auszahlungen)	0	0	-1.500,00	0	0	0	0

Gesamtproduktplan	Stadt	Bad Camberg
Produktbereich	06	Kinder-, Jugend- und Familienhilfe
Produktgruppe	06.02	Jugendarbeit, Einrichtungen der Jugendarbeit und sonstige Leistungen der Kinderbetreuung
Produkt	06.02.04	Kinderspielplätze

Teilfinanzhaushalt - Euro -

Bezeichnung		Haushaltsansatz 2025	VE	Haushaltsansatz 2024	Ergebnis 2023 EUR	Fi-Planung 2026 EUR	Fi-Planung 2027 EUR	Fi-Planung 2028 EUR
Einzahlungen aus Investitionstätigkeit								
1	Einzahlungen aus Investitionszuweisungen, -zuschüssen sowie aus Investitionsbeiträgen	0	0	0	77.321,92	0	0	0
	820 812 00 Einz.Invest.zuweis.v.Gemeinden(GV)	0	0	0	75.000,00	0	0	0
	820 818 00 Einz.Invest.zusch.v.übrigen Bereichen	0	0	0	2.321,92	0	0	0
Einzahlungen aus Finanzierungstätigkeit								
5	Summe Einzahlungen	0	0	0	77.321,92	0	0	0
Auszahlungen aus Investitionstätigkeit								
6	Auszahlungen für Investitionen in das Sachanlagevermögen und immaterielle Anlagevermögen	30.000	0	25.000	87.692,51	80.000	20.000	20.000
	842 851 00 Auszahlungen für Hochbaumaßnahmen	0	0	0	71.132,71	60.000	0	0
	843 831 00 Ausz. Erwerb VG über 1000 Euro o.USt.	30.000	0	25.000	12.073,63	20.000	20.000	20.000
	843 832 00 Ausz. Erwerb VG unter 1.000 Euro o.USt.	0	0	0	4.486,17	0	0	0
Auszahlungen aus Finanzierungstätigkeit								
10	Summe Auszahlungen	30.000	0	25.000	87.692,51	80.000	20.000	20.000
11	Saldo (Einzahlungen ./. Auszahlungen)	-30.000	0	-25.000	-10.370,59	-80.000	-20.000	-20.000

Gesamtproduktplan	Stadt	Bad Camberg
Produktbereich	07	Kur- und Badebetriebe, Gesundheitsdienste
Produktgruppe	07.01	Kur- und Badeeinrichtungen
Produkt	07.01.01	Kur- und Badebetriebe

Teilergebnishaushalt EUR							
Bezeichnung		Haushaltsan satz 2025	Haushaltsan satz 2024	Ergebnis 2023 EUR	Fi-Planung 2026 EUR	Fi-Planung 2027 EUR	Fi-Planung 2028 EUR
50	Privatrechtliche Leistungsentgelte	4.800	3.100	3.099,98	4.800	4.800	4.800
	500 310 50 Pacht Kiosk, Minigolfanlage Kurpark	4.800	3.100	3.099,98	4.800	4.800	4.800
55	Steuern und steuerähnliche Erträge einschließlich Erträge aus gesetzlichen Umlagen	120.000	100.000	71.727,63	120.000	120.000	120.000
	559 110 00 Fremdenverkehrsabgaben ohne Zweckbindung	120.000	100.000	71.727,63	120.000	120.000	120.000
540 - 543	Erträge aus Zuweisungen und Zuschüssen für laufende Zwecke und allgemeine Umlagen	421.100	355.000	373.574,40	405.100	405.100	405.100
	541 010 00 Sonstige Zuweisungen der EU	16.000	0	0,00	0	0	0
	541 080 00 Sonst.Zuweisungen v.priv. Unternehmen	100	0	197,40	100	100	100
	542 101 00 Landeszuweisung für "ab in die Mitte"	5.000	5.000	0,00	5.000	5.000	5.000
	542 103 00 Landeszuweisung, Förderungen der Heilkurorte (vorm. Bäderpfennig)	400.000	350.000	373.377,00	400.000	400.000	400.000
546	Erträge aus der Auflösung von Sonderposten aus Investitionszuweisungen, -zuschüssen und Investitionsbeiträgen	5.712	5.982	5.503,00	5.672	5.672	5.572
	546 000 00 Ertr.Aufl.SoPo Inv.zuweis.öff.Bereich	4.010	4.010	4.008,00	4.010	4.010	4.010
	546 100 00 Ertr.Aufl.SoPo Inv.zusch.ni.öff.Bereich	1.702	1.972	1.495,00	1.662	1.662	1.562
53	Sonstige ordentliche Erträge	24.650	30.150	43.142,22	24.650	24.650	24.650
	530 000 00 Nebenerlöse a.Vermietung u.Verpachtung	0	0	-56,00	0	0	0
	530 300 00 Nebenerlöse aus Veranstaltungen	15.000	15.000	34.906,24	15.000	15.000	15.000
	530 303 00 Nebenerlöse Höfefest	1.500	2.500	1.454,00	1.500	1.500	1.500
	530 304 00 Nebenerlöse Kurverwaltung	350	350	0,00	350	350	350
	530 306 00 Nebenerlöse aus Veranstaltung "Tag der Gesundheit"	1.600	1.600	0,00	1.600	1.600	1.600
	530 308 00 Nebenerlöse Kneipperlebnistag	0	500	180,00	0	0	0
	530 940 00 Nebenerlöse Verkauf Broschüren u. Werbea	6.000	10.000	6.431,18	6.000	6.000	6.000
	539 200 00 Eigenbeteiligung Wahlleistungen Beihilfe	200	200	226,80	200	200	200
	Summe der ordentlichen Erträge (Nr. 1 bis 9)	576.262	494.232	497.047,23	560.222	560.222	560.122
62,6 3,64 0- 643, 647 - 649, 65	Personalaufwendungen	348.433	317.834	215.792,54	358.872	369.623	380.697
	620 000 00 Entg.f.geleist.Arbeitsz.Arbeitn.(Zulag.)	291.105	265.647	164.067,70	299.839	308.834	318.099
	622 300 00 Zuf. Urlaubsrückstellung AN	0	0	5.353,25	0	0	0
	622 303 00 Auflösung Urlaubsrückstell. AN	0	0	-92,89	0	0	0
	640 020 00 Beitr.gesetzl.Sozialvers.Arbeitnehmer	56.828	52.187	34.678,12	58.533	60.289	62.098
	647 020 00 Beiträge Versorgungskasse Arbeitnehmer	0	0	11.786,36	0	0	0
	649 000 00 Beihilfen Bezügebereich	500	0	0,00	500	500	500
644 - 646	Versorgungsaufwendungen	29.123	31.869	34.977,16	29.025	29.054	29.691
	644 100 00 Beihilfen an Versorgungsempfänger	0	0	8.580,95	0	0	0

Gesamtproduktplan	Stadt	Bad Camberg
Produktbereich	07	Kur- und Badebetriebe, Gesundheitsdienste
Produktgruppe	07.01	Kur- und Badeeinrichtungen
Produkt	07.01.01	Kur- und Badebetriebe

Teilergebnishaushalt EUR							
Bezeichnung		Haushaltsan satz 2025	Haushaltsan satz 2024	Ergebnis 2023 EUR	Fi-Planung 2026 EUR	Fi-Planung 2027 EUR	Fi-Planung 2028 EUR
	645 000 00 Aufwend.a.Versorgungskassen für Beamte	16.000	16.000	14.980,21	16.000	16.000	16.000
	645 100 00 Aufwend.a.Versorgungsk.für tarifl.Besch.	19.998	18.139	0,00	20.598	21.216	21.853
	646 000 00 Zuführung zu Pensionsrückstellungen	0	0	13.599,00	0	0	0
	646 003 00 Inanspruchgen. Pensionsrückst.	-4.505	0	0,00	-5.099	-5.592	-5.592
	646 103 00 Inanspruchgen.Rückst.Beihilfen	-2.370	-2.270	-2.183,00	-2.474	-2.570	-2.570
60,6 1, 67- 69	Aufwendungen für Sach- und Dienstleistungen	447.825	454.250	393.863,17	385.125	385.125	390.125
	601 000 00 Büromat.,Drucksachen d.Verwalt.u.ä.Eintr.	1.000	1.000	625,68	1.000	1.000	1.000
	601 006 00 Druck Wanderkarten, Info-Tafeln, Wegweis	15.000	35.000	4.558,20	10.000	10.000	10.000
	601 012 00 Produktion Prospekte und Broschüren	10.000	15.000	30.403,86	10.000	10.000	10.000
	605 100 00 Aufwendungen für Strom	3.000	0	1.530,15	3.000	3.000	3.000
	605 500 00 Aufwendungen für Treibstoffe	18.000	15.000	12.401,85	18.000	18.000	18.000
	605 600 00 Aufwendungen für Wasser	4.500	2.800	3.112,85	4.500	4.500	4.500
	605 700 00 Aufwendungen für Abwasser	4.000	2.500	1.430,96	2.300	2.300	2.300
	606 102 00 Materialaufwand für Wechselbepflanzungen	10.000	10.000	7.835,18	10.000	10.000	10.000
	606 300 00 Materialaufw. Einricht.u.Ausstattungen	0	0	971,95	0	0	0
	613 200 00 Aufwand für Leiharbeitskräfte	5.000	5.000	655,34	5.000	5.000	5.000
	613 300 00 Kurorchester, Sonderkonzerte	60.000	60.000	79.454,74	60.000	60.000	60.000
	613 302 00 Veranstaltungen	40.000	40.000	55.587,23	40.000	40.000	40.000
	613 303 00 Bewegungs-und Ordnungstherapie, Vorträge	10.000	10.000	8.860,50	10.000	10.000	10.000
	616 101 00 Instandhaltung Gebäude	30.000	4.000	751,18	4.000	4.000	4.000
	616 102 00 Instandhaltung Außenanlagen	65.000	55.000	39.677,68	35.000	35.000	35.000
	616 108 00 UTH-Arbeiten Forstarbeiter im Kurpark	3.500	5.000	2.038,55	3.500	3.500	3.500
	616 300 00 Instandhaltung von Einrichtungen u. Ausstattungen	12.000	12.000	6.161,85	12.000	12.000	12.000
	616 400 00 Fremdinstandhaltung von Fahrzeugen	9.000	9.000	19.943,52	9.000	9.000	9.000
	616 600 00 Produktions- u. Verfahrenskosten EDV-Programme, Wartung u. Unterhaltung eig. EDV	2.125	3.000	1.248,00	2.125	2.125	2.125
	617 100 00 Aufwendungen für Fremdensorgung	700	300	503,69	700	700	700
	617 900 20 Aufwendungen für "ab in die Mitte"	4.000	4.000	1.230,37	4.000	4.000	4.000
	617 900 90 sonstige Aufwendungen Kur- u. Badebetriebe	2.500	5.000	133,76	2.500	2.500	2.500
	617 902 00 Aufwendungen für Höfefest	12.000	12.000	18.525,00	12.000	12.000	12.000
	617 904 00 Aufwendungen für Kneipperlebnistag	5.000	5.000	594,45	5.000	5.000	5.000
	617 905 00 Aufwendungen für "Tage der Gesundheit"	0	5.000	400,00	0	0	0
	617 929 00 sonstige Aufwendungen für Bungert-Garten	1.500	0	0,00	1.500	1.500	1.500
	671 000 00 Leasing Drucker und Kopierer	1.200	1.200	681,77	1.200	1.200	1.200
	671 002 00 Leasing Kehrmaschine	24.000	24.000	7.073,16	24.000	24.000	24.000
	671 020 00 Leasing Fahrzeuge	3.600	4.500	0,00	3.600	3.600	3.600

Gesamtproduktplan Stadt Bad Camberg
Produktbereich 07 Kur- und Badebetriebe, Gesundheitsdienste
Produktgruppe 07.01 Kur- und Badeeinrichtungen
Produkt 07.01.01 Kur- und Badebetriebe

Teilergebnishaushalt EUR							
Bezeichnung		Haushaltsan satz 2025	Haushaltsan satz 2024	Ergebnis 2023 EUR	Fi-Planung 2026 EUR	Fi-Planung 2027 EUR	Fi-Planung 2028 EUR
	675 000 00 Bankspesen(Kost.Geldverk.u.Kapit. besch.)	0	0	212,42	0	0	0
	677 100 00 Aufw.Sachverst.,Rechtsanw.,Gerich tskost.	4.200	5.000	0,00	4.200	4.200	4.200
	677 200 00 Aufw.Steuerberatung u.Wirtschaftsprüfung	2.500	6.000	800,00	2.500	2.500	2.500
	681 000 00 Zeitung/Fachlit.d.Verwalt.u.ähnl.Einr .	450	500	2.455,77	450	450	450
	682 000 00 Porto und Versandkosten	2.500	2.500	314,32	2.500	2.500	2.500
	683 101 00 Kosten für EC-Cash	500	500	115,04	500	500	500
	683 200 00 Telefonkosten	300	350	384,93	300	300	300
	684 000 00 Aufwendungen f.amtliche Bekanntmachungen	5.000	10.000	3.505,00	5.000	5.000	10.000
	685 000 00 Aufwendungen für Reisekosten	750	2.500	0,00	750	750	750
	686 101 00 Stadtmarketing und Wirtschaftsförderung	300	0	0,00	300	300	300
	686 102 00 Werbeetat, Öffentlichkeitsarbeit, Events	0	0	3.889,66	0	0	0
	686 107 00 Werbeetat Kur- und Badebetriebe	50.000	55.000	49.085,61	50.000	50.000	50.000
	688 000 00 Aufwendungen für Fort- u. Weiterbildung	3.000	5.000	0,00	3.000	3.000	3.000
	690 000 00 Beiträge gebäudebezogene Versicherungen	1.800	1.000	226,31	1.800	1.800	1.800
	690 100 00 Kfz-Versicherungsbeiträge	3.000	3.400	2.850,77	3.000	3.000	3.000
	690 900 00 Beiträge für sonstige Versicherungen	400	700	284,41	400	400	400
	691 000 00 Beiträge Wirtschaftsverb.,Berufsvertret.	16.500	16.500	23.216,96	16.500	16.500	16.500
	699 100 20 Niederschlagung	0	0	130,50	0	0	0
66	Abschreibungen	53.210	25.490	39.910,97	53.020	47.190	42.530
	661 100 00 Abschr.a.Konzessionen u.and.Schutzrechte	5.970	0	0,00	5.970	990	0
	662 000 00 Abschr. Gebäude,Sachanl.,Infra.vermögen	21.940	22.370	23.214,40	21.870	21.390	20.080
	663 000 00 Abschr.auf techn. Anlagen und Maschinen	2.790	0	7.018,00	2.790	2.790	2.790
	664 200 00 Abschreibungen auf Betriebsausstattung	590	360	434,00	590	410	230
	664 300 00 Abschreibungen auf Fuhrpark	16.240	0	4.061,95	16.240	16.240	16.240
	664 500 00 Abschreibungen auf Geschäftsausstattung	1.640	1.640	1.636,00	1.640	1.640	1.590
	665 000 00 Abschreib.a.geringw.Wirtschaftsg.(GWG)	4.040	1.120	3.546,62	3.920	3.730	1.600
70, 74, 76	Sonstige ordentliche Aufwendungen	0	0	457,00	0	0	0
	703 000 00 Kfz-Steuern	0	0	457,00	0	0	0
	Summe der ordentlichen Aufwendungen (Nr. 11 bis 18)	878.591	829.443	685.000,84	826.042	830.992	843.043
	Verwaltungsergebnis (Nr. 10 ./ Nr. 19)	-302.329	-335.211	-187.953,61	-265.820	-270.770	-282.921
	Finanzergebnis (Nr. 21 ./ Nr. 22)	0	0	0,00	0	0	0
	Ordentliches Ergebnis (Nr. 20 und Nr. 23)	-302.329	-335.211	-187.953,61	-265.820	-270.770	-282.921
79	Außerordentliche Aufwendungen	0	0	1.777,19	0	0	0
	797 000 00 Periodenfremde Aufwendungen	0	0	1.777,19	0	0	0
	Außerordentliches Ergebnis (Nr. 25 ./ Nr. 26)	0	0	-1.777,19	0	0	0
	Jahresergebnis vor internen Leistungsbeziehungen (Nr. 24 und Nr. 27)	-302.329	-335.211	-189.730,80	-265.820	-270.770	-282.921

Gesamtproduktplan	Stadt	Bad Camberg
Produktbereich	07	Kur- und Badebetriebe, Gesundheitsdienste
Produktgruppe	07.01	Kur- und Badeeinrichtungen
Produkt	07.01.01	Kur- und Badebetriebe

Teilergebnishaushalt EUR							
Bezeichnung		Haushaltsan satz 2025	Haushaltsan satz 2024	Ergebnis 2023 EUR	Fi-Planung 2026 EUR	Fi-Planung 2027 EUR	Fi-Planung 2028 EUR
	Kosten aus internen Leistungsbeziehungen	84.757	84.757	36.269,38	84.757	84.757	84.757
	970 790 30 Aufwand ILV Fuhrpark Bauhof	13.849	13.849	71,75	13.849	13.849	13.849
	970 790 40 Aufwand ILV Personalamt	3.694	3.694	5.449,47	3.694	3.694	3.694
	970 790 50 Aufwand ILV EDV-Organisation	6.101	6.101	4.126,61	6.101	6.101	6.101
	970 790 60 Aufwand ILV K�mmerei	28.999	28.999	10.269,15	28.999	28.999	28.999
	970 790 70 Aufwand ILV Kasse	27.151	27.151	6.683,59	27.151	27.151	27.151
	970 790 80 Aufwand ILV Liegenschaften	4.963	4.963	9.668,81	4.963	4.963	4.963
	Ergebnis der internen Leistungsbeziehungen (Nr. 29 ./i. Nr. 30)	-84.757	-84.757	-36.269,38	-84.757	-84.757	-84.757
	Jahresergebnis nach internen Leistungsbeziehungen (Nr. 28 und Nr. 31)	-387.086	-419.968	-226.000,18	-350.577	-355.527	-367.678

Gesamtproduktplan	Stadt	Bad Camberg
Produktbereich	07	Kur- und Badebetriebe, Gesundheitsdienste
Produktgruppe	07.01	Kur- und Badeeinrichtungen
Produkt	07.01.01	Kur- und Badebetriebe

Erläuterung (zur Auswertung)

7010100 Kur- und Badebetriebe, Allgemein - 53094000 Nebenerlöse Verkauf Broschüren u. Werbea -

u.a. Einnahmen aus Bildband Bad Camberg

7010100 Kur- und Badebetriebe, Allgemein - 60560000 Aufwendungen für Wasser -

- Kurpark und sonstige Anlagen
- Brunnenanlage

7010100 Kur- und Badebetriebe, Allgemein - 60570000 Aufwendungen für Abwasser -

- Kurpark- und sonstige Anlagen

7010100 Kur- und Badebetriebe, Allgemein - 67710000 Aufw.Sachverst.,Rechtsanw.,Gerichtskost. -

HHP 2025:
"Kneippgutachten" im Rahmen der Re-Zertifizierung

7010100 Kur- und Badebetriebe, Allgemein - 68610100 Stadtmarketing und Wirtschaftsförderung -

Veranschlagung ab 2019 bei 15.01.02

7010101 Kurpark und sonstige Kuranlagen - 54101000 Sonstige Zuweisungen der EU -

HHP 2025:
LEADER Förderung

7010101 Kurpark und sonstige Kuranlagen - 61610100 Instandhaltung Gebäude -

HHP 2025:
statische Ertüchtigung Musikpavillon

7010101 Kurpark und sonstige Kuranlagen - 61610200 Instandhaltung Außenanlagen -

HHP 2025 u.a.:
Baumprüfung, -pflege, Neupflanzung
Pflege Barfußpfad
Pflege Außenanlage
Instandhaltung Boule-Bahn

7010101 Kurpark und sonstige Kuranlagen - 61610800 UTH-Arbeiten Forstarbeiter im Kurpark -

Deckungsvermerk:
Mehrerträge bei 13.05.02.54820100 decken Mehraufwendungen bei 07.01.01.61610800

7010101 Kurpark und sonstige Kuranlagen - 82081100 Einz.Invest.zuweis.v.Land - 1023 Inventarbeschaffungen Kur- und Badebetriebe über 1.000 €

HHP 2025:
Trinkbrunnen - 90% Förderung Land

7010101 Kurpark und sonstige Kuranlagen - 84285100 Auszahlungen für Hochbaumaßnahmen - 2231 Neubau Kiosk im Kurpark

Übertragung der restlichen verfügbaren Mittel aus 2024

7010101 Kurpark und sonstige Kuranlagen - 84285200 Auszahlungen für Tiefbaumaßnahmen - 2226 Erneuerung Tretbecken am Badehaus

Tretbecken Betty/Badehaus und GaLa

7010102 Fahrzeuge Kur - 60550000 Aufwendungen für Treibstoffe -

HHP 2025:
Multicar 2x, Kehrmaschine, Piaggio

7010102 Fahrzeuge Kur - 84383100 Ausz. Erwerb VG über 1000 Euro o.USt. - 1023 Inventarbeschaffungen Kur- und Badebetriebe über 1.000 €

u.a.
Anhänger für Brunnenreinigung, Ersatz Piaggio Kernstadt/Park
Trinkbrunnen im Kurpark

Gesamtproduktplan	Stadt	Bad Camberg
Produktbereich	07	Kur- und Badebetriebe, Gesundheitsdienste
Produktgruppe	07.01	Kur- und Badeeinrichtungen
Produkt	07.01.01	Kur- und Badebetriebe

Maßnahme: 1023 Inventarbeschaffungen Kur- und Badebetriebe über 1.000 €

Maßnahmeverantwortung

Bauleitung

Maßnahmenart

Sachen des AV > 1.000 EUR

Maßnahmenbeginn

01.01.2018

Maßnahmenende

Maßnahmenblatt								
		Haushaltsansatz 2025	Haushaltsansatz 2024	Ergebnis 2023	VE	Fi-Planung 2026 EUR	Fi-Planung 2027 EUR	Fi-Planung 2028 EUR
Einzahlungen aus Investitionstätigkeit								
1	Einzahlungen aus Investitionszuweisungen und -zuschüssen sowie aus Investitionsbeiträgen	13.500	0	0,00	0	0	0	0
	820 811 00 Einz.Invest.zuweis.v.Land	13.500	0	0,00	0	0	0	0
2	Einzahlungen aus Abgängen von Vermögensgegenständen des Sachanlagevermögens und des immateriellen Anlagevermögens	0	0	0,00	0	0	0	0
3	Einzahlungen aus Abgängen von Vermögensgegenständen des Finanzanlagevermögens	0	0	0,00	0	0	0	0
Einzahlungen aus Finanzierungstätigkeit								
4	Einzahlungen aus der Aufnahme von Krediten und wirtschaftlich vergleichbaren Vorgängen für Investitionen	0	0	0,00	0	0	0	0
5	Summe Einzahlungen	13.500	0	0,00	0	0	0	0
Auszahlungen aus Investitionstätigkeit								
6	Auszahlungen für den Erwerb von Grundstücken und Gebäuden	0	0	0,00	0	0	0	0
7	Auszahlungen für Baumaßnahmen	0	0	0,00	0	0	0	0
8	Auszahlungen für Investitionen in das sonstige Sachanlagevermögen und immaterielle Anlagevermögen	21.000	6.000	131.533,45	0	31.000	6.000	6.000
	843 831 00 Ausz. Erwerb VG über 1000 Euro o.USt.	21.000	6.000	131.533,45	0	31.000	6.000	6.000
9	Auszahlungen für Investitionen in das Finanzanlagevermögen	0	0	0,00	0	0	0	0
Auszahlungen aus Finanzierungstätigkeit								
10	Auszahlungen für die Tilgung von Krediten und wirtschaftlich vergleichbaren Vorgängen für Investitionen	0	0	0,00	0	0	0	0
11	Summe Auszahlungen	21.000	6.000	131.533,45	0	31.000	6.000	6.000
12	Saldo (Einzahlungen ./ Auszahlungen)	-7.500	-6.000	-131.533,45	0	-31.000	-6.000	-6.000

Gesamtproduktplan Stadt Bad Camberg
 Produktbereich 07 Kur- und Badebetriebe, Gesundheitsdienste
 Produktgruppe 07.01 Kur- und Badeeinrichtungen
 Produkt 07.01.01 Kur- und Badebetriebe

Maßnahme: 1024 Anschaffung Ruhebänke und Abfallbehälter

Maßnahmeverantwortung

Bauleitung

Maßnahmenart

Sachen des AV > 1.000 EUR

Maßnahmenbeginn

01.01.2018

Maßnahmenende

Maßnahmenblatt								
		Haushalts- ansatz 2025	Haushalts- ansatz 2024	Ergebnis 2023	VE	Fi-Planung 2026 EUR	Fi-Planung 2027 EUR	Fi-Planung 2028 EUR
Einzahlungen aus Investitionstätigkeit								
1	Einzahlungen aus Investitionszuweisungen und -zuschüssen sowie aus Investitionsbeiträgen	0	0	0,00	0	0	0	0
2	Einzahlungen aus Abgängen von Vermögensgegenständen des Sachanlagevermögens und des immateriellen Anlagevermögens	0	0	0,00	0	0	0	0
3	Einzahlungen aus Abgängen von Vermögensgegenständen des Finanzanlagevermögens	0	0	0,00	0	0	0	0
Einzahlungen aus Finanzierungstätigkeit								
4	Einzahlungen aus der Aufnahme von Krediten und wirtschaftlich vergleichbaren Vorgängen für Investitionen	0	0	0,00	0	0	0	0
5	Summe Einzahlungen	0	0	0,00	0	0	0	0
Auszahlungen aus Investitionstätigkeit								
6	Auszahlungen für den Erwerb von Grundstücken und Gebäuden	0	0	1.038,40	0	0	0	0
	841 821 00 Ausz. Erwerb v.Grundstücken, Gebäuden	0	0	1.038,40	0	0	0	0
7	Auszahlungen für Baumaßnahmen	0	0	0,00	0	0	0	0
8	Auszahlungen für Investitionen in das sonstige Sachanlagevermögen und immaterielle Anlagevermögen	4.000	4.000	0,00	0	4.000	4.000	4.000
	843 832 00 Ausz. Erwerb VG unter 1.000 Euro o.USt.	4.000	4.000	0,00	0	4.000	4.000	4.000
9	Auszahlungen für Investitionen in das Finanzanlagevermögen	0	0	0,00	0	0	0	0
Auszahlungen aus Finanzierungstätigkeit								
10	Auszahlungen für die Tilgung von Krediten und wirtschaftlich vergleichbaren Vorgängen für Investitionen	0	0	0,00	0	0	0	0
11	Summe Auszahlungen	4.000	4.000	1.038,40	0	4.000	4.000	4.000
12	Saldo (Einzahlungen ./ Auszahlungen)	-4.000	-4.000	-1.038,40	0	-4.000	-4.000	-4.000

Gesamtproduktplan	Stadt	Bad Camberg
Produktbereich	07	Kur- und Badebetriebe, Gesundheitsdienste
Produktgruppe	07.01	Kur- und Badeeinrichtungen
Produkt	07.01.01	Kur- und Badebetriebe

Maßnahme: 2134 Offene Wasserstelle an der Heilquelle in Oberselters

Maßnahmeverantwortung

Bauleitung

Maßnahmenart

Investitionen

Maßnahmenbeginn

01.01.2019

Maßnahmenende

Maßnahmenblatt								
		Haushaltsansatz 2025	Haushaltsansatz 2024	Ergebnis 2023	VE	Fi-Planung 2026 EUR	Fi-Planung 2027 EUR	Fi-Planung 2028 EUR
Einzahlungen aus Investitionstätigkeit								
1	Einzahlungen aus Investitionszuweisungen und -zuschüssen sowie aus Investitionsbeiträgen	0	0	0,00	0	0	0	0
2	Einzahlungen aus Abgängen von Vermögensgegenständen des Sachanlagevermögens und des immateriellen Anlagevermögens	0	0	0,00	0	0	0	0
3	Einzahlungen aus Abgängen von Vermögensgegenständen des Finanzanlagevermögens	0	0	0,00	0	0	0	0
Einzahlungen aus Finanzierungstätigkeit								
4	Einzahlungen aus der Aufnahme von Krediten und wirtschaftlich vergleichbaren Vorgängen für Investitionen	0	0	0,00	0	0	0	0
5	Summe Einzahlungen	0	0	0,00	0	0	0	0
Auszahlungen aus Investitionstätigkeit								
6	Auszahlungen für den Erwerb von Grundstücken und Gebäuden	0	0	0,00	0	0	0	0
7	Auszahlungen für Baumaßnahmen	0	0	2.773,52	0	0	0	0
	842 852 00 Auszahlungen für Tiefbaumaßnahmen	0	0	2.773,52	0	0	0	0
8	Auszahlungen für Investitionen in das sonstige Sachanlagevermögen und immaterielle Anlagevermögen	0	0	0,00	0	0	0	0
9	Auszahlungen für Investitionen in das Finanzanlagevermögen	0	0	0,00	0	0	0	0
Auszahlungen aus Finanzierungstätigkeit								
10	Auszahlungen für die Tilgung von Krediten und wirtschaftlich vergleichbaren Vorgängen für Investitionen	0	0	0,00	0	0	0	0
11	Summe Auszahlungen	0	0	2.773,52	0	0	0	0
12	Saldo (Einzahlungen ./. Auszahlungen)	0	0	-2.773,52	0	0	0	0

Gesamtproduktplan	Stadt	Bad Camberg
Produktbereich	07	Kur- und Badebetriebe, Gesundheitsdienste
Produktgruppe	07.01	Kur- und Badeeinrichtungen
Produkt	07.01.01	Kur- und Badebetriebe

Maßnahme: 2200 Tretbecken

Maßnahmeverantwortung

Bauleitung

Maßnahmenart

Baumaßnahmen

Maßnahmenbeginn

01.01.2022

Maßnahmenende

Maßnahmenblatt								
		Haushalts- ansatz 2025	Haushalts- ansatz 2024	Ergebnis 2023	VE	Fi-Planung 2026 EUR	Fi-Planung 2027 EUR	Fi-Planung 2028 EUR
Einzahlungen aus Investitionstätigkeit								
1	Einzahlungen aus Investitionszuweisungen und -zuschüssen sowie aus Investitionsbeiträgen	0	0	0,00	0	0	0	0
2	Einzahlungen aus Abgängen von Vermögensgegenständen des Sachanlagevermögens und des immateriellen Anlagevermögens	0	0	0,00	0	0	0	0
3	Einzahlungen aus Abgängen von Vermögensgegenständen des Finanzanlagevermögens	0	0	0,00	0	0	0	0
Einzahlungen aus Finanzierungstätigkeit								
4	Einzahlungen aus der Aufnahme von Krediten und wirtschaftlich vergleichbaren Vorgängen für Investitionen	0	0	0,00	0	0	0	0
5	Summe Einzahlungen	0	0	0,00	0	0	0	0
Auszahlungen aus Investitionstätigkeit								
6	Auszahlungen für den Erwerb von Grundstücken und Gebäuden	0	0	0,00	0	0	0	0
7	Auszahlungen für Baumaßnahmen	0	0	500,00	0	0	0	0
	842 852 00 Auszahlungen für Tiefbaumaßnahmen	0	0	500,00	0	0	0	0
8	Auszahlungen für Investitionen in das sonstige Sachanlagevermögen und immaterielle Anlagevermögen	0	0	0,00	0	0	0	0
9	Auszahlungen für Investitionen in das Finanzanlagevermögen	0	0	0,00	0	0	0	0
Auszahlungen aus Finanzierungstätigkeit								
10	Auszahlungen für die Tilgung von Krediten und wirtschaftlich vergleichbaren Vorgängen für Investitionen	0	0	0,00	0	0	0	0
11	Summe Auszahlungen	0	0	500,00	0	0	0	0
12	Saldo (Einzahlungen ./ Auszahlungen)	0	0	-500,00	0	0	0	0

Gesamtproduktplan	Stadt	Bad Camberg
Produktbereich	07	Kur- und Badebetriebe, Gesundheitsdienste
Produktgruppe	07.01	Kur- und Badeeinrichtungen
Produkt	07.01.01	Kur- und Badebetriebe

Maßnahme: 2226 Erneuerung Tretbecken am Badehaus

Maßnahmeverantwortung

Bauleitung

Maßnahmenart

Baumaßnahmen

Maßnahmenbeginn

01.01.2024

Maßnahmenende

Maßnahmenblatt								
		Haushaltsansatz 2025	Haushaltsansatz 2024	Ergebnis 2023	VE	Fi-Planung 2026 EUR	Fi-Planung 2027 EUR	Fi-Planung 2028 EUR
Einzahlungen aus Investitionstätigkeit								
1	Einzahlungen aus Investitionszuweisungen und -zuschüssen sowie aus Investitionsbeiträgen	0	0	0,00	0	0	0	0
2	Einzahlungen aus Abgängen von Vermögensgegenständen des Sachanlagevermögens und des immateriellen Anlagevermögens	0	0	0,00	0	0	0	0
3	Einzahlungen aus Abgängen von Vermögensgegenständen des Finanzanlagevermögens	0	0	0,00	0	0	0	0
Einzahlungen aus Finanzierungstätigkeit								
4	Einzahlungen aus der Aufnahme von Krediten und wirtschaftlich vergleichbaren Vorgängen für Investitionen	0	0	0,00	0	0	0	0
5	Summe Einzahlungen	0	0	0,00	0	0	0	0
Auszahlungen aus Investitionstätigkeit								
6	Auszahlungen für den Erwerb von Grundstücken und Gebäuden	0	0	0,00	0	0	0	0
7	Auszahlungen für Baumaßnahmen	0	0	0,00	70.000	70.000	0	0
	842 852 00 Auszahlungen für Tiefbaumaßnahmen	0	0	0,00	70.000	70.000	0	0
8	Auszahlungen für Investitionen in das sonstige Sachanlagevermögen und immaterielle Anlagevermögen	0	0	0,00	0	0	0	0
9	Auszahlungen für Investitionen in das Finanzanlagevermögen	0	0	0,00	0	0	0	0
Auszahlungen aus Finanzierungstätigkeit								
10	Auszahlungen für die Tilgung von Krediten und wirtschaftlich vergleichbaren Vorgängen für Investitionen	0	0	0,00	0	0	0	0
11	Summe Auszahlungen	0	0	0,00	70.000	70.000	0	0
12	Saldo (Einzahlungen ./. Auszahlungen)	0	0	0,00	-70.000	-70.000	0	0

Gesamtproduktplan	Stadt	Bad Camberg
Produktbereich	07	Kur- und Badebetriebe, Gesundheitsdienste
Produktgruppe	07.01	Kur- und Badeeinrichtungen
Produkt	07.01.01	Kur- und Badebetriebe

Maßnahme: 2230 Barfußpfad

Maßnahmeverantwortung

Bauleitung

Maßnahmenart

Baumaßnahmen

Maßnahmenbeginn

01.01.2024

Maßnahmenende

Maßnahmenblatt								
		Haushalts- ansatz 2025	Haushalts- ansatz 2024	Ergebnis 2023	VE	Fi-Planung 2026 EUR	Fi-Planung 2027 EUR	Fi-Planung 2028 EUR
Einzahlungen aus Investitionstätigkeit								
1	Einzahlungen aus Investitionszuweisungen und -zuschüssen sowie aus Investitionsbeiträgen	0	11.700	0,00	0	0	0	0
	820 811 00 Einz.Invest.zuweis.v.Land	0	11.700	0,00	0	0	0	0
2	Einzahlungen aus Abgängen von Vermögensgegenständen des Sachanlagevermögens und des immateriellen Anlagevermögens	0	0	0,00	0	0	0	0
3	Einzahlungen aus Abgängen von Vermögensgegenständen des Finanzanlagevermögens	0	0	0,00	0	0	0	0
Einzahlungen aus Finanzierungstätigkeit								
4	Einzahlungen aus der Aufnahme von Krediten und wirtschaftlich vergleichbaren Vorgängen für Investitionen	0	0	0,00	0	0	0	0
5	Summe Einzahlungen	0	11.700	0,00	0	0	0	0
Auszahlungen aus Investitionstätigkeit								
6	Auszahlungen für den Erwerb von Grundstücken und Gebäuden	0	0	0,00	0	0	0	0
7	Auszahlungen für Baumaßnahmen	0	18.000	0,00	0	0	0	0
	842 852 00 Auszahlungen für Tiefbaumaßnahmen	0	18.000	0,00	0	0	0	0
8	Auszahlungen für Investitionen in das sonstige Sachanlagevermögen und immaterielle Anlagevermögen	0	0	0,00	0	0	0	0
9	Auszahlungen für Investitionen in das Finanzanlagevermögen	0	0	0,00	0	0	0	0
Auszahlungen aus Finanzierungstätigkeit								
10	Auszahlungen für die Tilgung von Krediten und wirtschaftlich vergleichbaren Vorgängen für Investitionen	0	0	0,00	0	0	0	0
11	Summe Auszahlungen	0	18.000	0,00	0	0	0	0
12	Saldo (Einzahlungen ./ Auszahlungen)	0	-6.300	0,00	0	0	0	0

Gesamtproduktplan	Stadt	Bad Camberg
Produktbereich	07	Kur- und Badebetriebe, Gesundheitsdienste
Produktgruppe	07.01	Kur- und Badeeinrichtungen
Produkt	07.01.01	Kur- und Badebetriebe

Maßnahme: 2231 Neubau Kiosk im Kurpark

Maßnahmeverantwortung

Bauleitung

Maßnahmenart

Baumaßnahmen

Maßnahmenbeginn

01.01.2024

Maßnahmenende

Maßnahmenblatt								
		Haushaltsansatz 2025	Haushaltsansatz 2024	Ergebnis 2023	VE	Fi-Planung 2026 EUR	Fi-Planung 2027 EUR	Fi-Planung 2028 EUR
Einzahlungen aus Investitionstätigkeit								
1	Einzahlungen aus Investitionszuweisungen und -zuschüssen sowie aus Investitionsbeiträgen	0	52.500	0,00	0	0	0	0
	820 812 00 Einz.Invest.zuweis.v.Gemeinden(GV)	0	52.500	0,00	0	0	0	0
2	Einzahlungen aus Abgängen von Vermögensgegenständen des Sachanlagevermögens und des immateriellen Anlagevermögens	0	0	0,00	0	0	0	0
3	Einzahlungen aus Abgängen von Vermögensgegenständen des Finanzanlagevermögens	0	0	0,00	0	0	0	0
Einzahlungen aus Finanzierungstätigkeit								
4	Einzahlungen aus der Aufnahme von Krediten und wirtschaftlich vergleichbaren Vorgängen für Investitionen	0	0	0,00	0	0	0	0
5	Summe Einzahlungen	0	52.500	0,00	0	0	0	0
Auszahlungen aus Investitionstätigkeit								
6	Auszahlungen für den Erwerb von Grundstücken und Gebäuden	0	0	0,00	0	0	0	0
7	Auszahlungen für Baumaßnahmen	60.000	75.000	0,00	80.000	80.000	0	0
	842 851 00 Auszahlungen für Hochbaumaßnahmen	60.000	75.000	0,00	80.000	80.000	0	0
8	Auszahlungen für Investitionen in das sonstige Sachanlagevermögen und immaterielle Anlagevermögen	0	0	0,00	0	0	0	0
9	Auszahlungen für Investitionen in das Finanzanlagevermögen	0	0	0,00	0	0	0	0
Auszahlungen aus Finanzierungstätigkeit								
10	Auszahlungen für die Tilgung von Krediten und wirtschaftlich vergleichbaren Vorgängen für Investitionen	0	0	0,00	0	0	0	0
11	Summe Auszahlungen	60.000	75.000	0,00	80.000	80.000	0	0
12	Saldo (Einzahlungen ./ Auszahlungen)	-60.000	-22.500	0,00	-80.000	-80.000	0	0

Gesamtproduktplan	Stadt	Bad Camberg
Produktbereich	07	Kur- und Badebetriebe, Gesundheitsdienste
Produktgruppe	07.01	Kur- und Badeeinrichtungen
Produkt	07.01.01	Kur- und Badebetriebe

Maßnahme: 2238 Minigolfanlage im Kurpark

Maßnahmeverantwortung

Bauleitung

Maßnahmenart

Baumaßnahmen

Maßnahmenbeginn

01.01.2025

Maßnahmenende

Maßnahmenblatt								
		Haushaltsansatz 2025	Haushaltsansatz 2024	Ergebnis 2023	VE	Fi-Planung 2026 EUR	Fi-Planung 2027 EUR	Fi-Planung 2028 EUR
Einzahlungen aus Investitionstätigkeit								
1	Einzahlungen aus Investitionszuweisungen und -zuschüssen sowie aus Investitionsbeiträgen	0	0	0,00	0	0	0	0
2	Einzahlungen aus Abgängen von Vermögensgegenständen des Sachanlagevermögens und des immateriellen Anlagevermögens	0	0	0,00	0	0	0	0
3	Einzahlungen aus Abgängen von Vermögensgegenständen des Finanzanlagevermögens	0	0	0,00	0	0	0	0
Einzahlungen aus Finanzierungstätigkeit								
4	Einzahlungen aus der Aufnahme von Krediten und wirtschaftlich vergleichbaren Vorgängen für Investitionen	0	0	0,00	0	0	0	0
5	Summe Einzahlungen	0	0	0,00	0	0	0	0
Auszahlungen aus Investitionstätigkeit								
6	Auszahlungen für den Erwerb von Grundstücken und Gebäuden	0	0	0,00	0	0	0	0
7	Auszahlungen für Baumaßnahmen	0	0	0,00	20.000	20.000	0	0
	842 851 00 Auszahlungen für Hochbaumaßnahmen	0	0	0,00	20.000	20.000	0	0
8	Auszahlungen für Investitionen in das sonstige Sachanlagevermögen und immaterielle Anlagevermögen	0	0	0,00	0	0	0	0
9	Auszahlungen für Investitionen in das Finanzanlagevermögen	0	0	0,00	0	0	0	0
Auszahlungen aus Finanzierungstätigkeit								
10	Auszahlungen für die Tilgung von Krediten und wirtschaftlich vergleichbaren Vorgängen für Investitionen	0	0	0,00	0	0	0	0
11	Summe Auszahlungen	0	0	0,00	20.000	20.000	0	0
12	Saldo (Einzahlungen ./ Auszahlungen)	0	0	0,00	-20.000	-20.000	0	0

Gesamtproduktplan	Stadt	Bad Camberg
Produktbereich	07	Kur- und Badebetriebe, Gesundheitsdienste
Produktgruppe	07.01	Kur- und Badeeinrichtungen
Produkt	07.01.01	Kur- und Badebetriebe

Maßnahme: 8006 GWG, Betriebs- und Geschäftsausstattung (250 € bis 1.000 €

Maßnahmeverantwortung

Bauleitung

Maßnahmenart

GWG (250 bis 1.000 EUR)

Maßnahmenbeginn

01.01.2018

Maßnahmenende

Maßnahmenblatt							
	Haushaltsansatz 2025	Haushaltsansatz 2024	Ergebnis 2023	VE	Fi-Planung 2026 EUR	Fi-Planung 2027 EUR	Fi-Planung 2028 EUR
Einzahlungen aus Investitionstätigkeit							
1	Einzahlungen aus Investitionszuweisungen und -zuschüssen sowie aus Investitionsbeiträgen	0	0	0,00	0	0	0
2	Einzahlungen aus Abgängen von Vermögensgegenständen des Sachanlagevermögens und des immateriellen Anlagevermögens	0	0	0,00	0	0	0
3	Einzahlungen aus Abgängen von Vermögensgegenständen des Finanzanlagevermögens	0	0	0,00	0	0	0
Einzahlungen aus Finanzierungstätigkeit							
4	Einzahlungen aus der Aufnahme von Krediten und wirtschaftlich vergleichbaren Vorgängen für Investitionen	0	0	0,00	0	0	0
5	Summe Einzahlungen	0	0	0,00	0	0	0
Auszahlungen aus Investitionstätigkeit							
6	Auszahlungen für den Erwerb von Grundstücken und Gebäuden	0	0	0,00	0	0	0
7	Auszahlungen für Baumaßnahmen	0	0	0,00	0	0	0
8	Auszahlungen für Investitionen in das sonstige Sachanlagevermögen und immaterielle Anlagevermögen	5.500	5.000	4.634,62	0	5.500	5.500
	843 832 00 Ausz. Erwerb VG unter 1.000 Euro o.USt.	5.500	5.000	4.634,62	0	5.500	5.500
9	Auszahlungen für Investitionen in das Finanzanlagevermögen	0	0	0,00	0	0	0
Auszahlungen aus Finanzierungstätigkeit							
10	Auszahlungen für die Tilgung von Krediten und wirtschaftlich vergleichbaren Vorgängen für Investitionen	0	0	0,00	0	0	0
11	Summe Auszahlungen	5.500	5.000	4.634,62	0	5.500	5.500
12	Saldo (Einzahlungen ./. Auszahlungen)	-5.500	-5.000	-4.634,62	0	-5.500	-5.500

Gesamtproduktplan	Stadt	Bad Camberg
Produktbereich	07	Kur- und Badebetriebe, Gesundheitsdienste
Produktgruppe	07.01	Kur- und Badeeinrichtungen
Produkt	07.01.01	Kur- und Badebetriebe

Maßnahme: 9501 Versorgungsrücklage, Auszahlung an KVR-Fonds

Maßnahmeverantwortung

Bauleitung

Maßnahmenart

Rücklagen

Maßnahmenbeginn

01.01.2018

Maßnahmenende

Maßnahmenblatt								
		Haushalts- ansatz 2025	Haushalts- ansatz 2024	Ergebnis 2023	VE	Fi-Planung 2026 EUR	Fi-Planung 2027 EUR	Fi-Planung 2028 EUR
Einzahlungen aus Investitionstätigkeit								
1	Einzahlungen aus Investitionszuweisungen und -zuschüssen sowie aus Investitionsbeiträgen	0	0	0,00	0	0	0	0
2	Einzahlungen aus Abgängen von Vermögensgegenständen des Sachanlagevermögens und des immateriellen Anlagevermögens	0	0	0,00	0	0	0	0
3	Einzahlungen aus Abgängen von Vermögensgegenständen des Finanzanlagevermögens	0	0	0,00	0	0	0	0
Einzahlungen aus Finanzierungstätigkeit								
4	Einzahlungen aus der Aufnahme von Krediten und wirtschaftlich vergleichbaren Vorgängen für Investitionen	0	0	0,00	0	0	0	0
5	Summe Einzahlungen	0	0	0,00	0	0	0	0
Auszahlungen aus Investitionstätigkeit								
6	Auszahlungen für den Erwerb von Grundstücken und Gebäuden	0	0	0,00	0	0	0	0
7	Auszahlungen für Baumaßnahmen	0	0	0,00	0	0	0	0
8	Auszahlungen für Investitionen in das sonstige Sachanlagevermögen und immaterielle Anlagevermögen	0	0	0,00	0	0	0	0
9	Auszahlungen für Investitionen in das Finanzanlagevermögen	650	600	1.202,08	0	650	650	650
	844 846 80 Ausz.Erwerb Kap.marktpap.so.inl.Bereich	650	600	1.202,08	0	650	650	650
Auszahlungen aus Finanzierungstätigkeit								
10	Auszahlungen für die Tilgung von Krediten und wirtschaftlich vergleichbaren Vorgängen für Investitionen	0	0	0,00	0	0	0	0
11	Summe Auszahlungen	650	600	1.202,08	0	650	650	650
12	Saldo (Einzahlungen ./.. Auszahlungen)	-650	-600	-1.202,08	0	-650	-650	-650

Gesamtproduktplan	Stadt	Bad Camberg
Produktbereich	07	Kur- und Badebetriebe, Gesundheitsdienste
Produktgruppe	07.01	Kur- und Badeeinrichtungen
Produkt	07.01.01	Kur- und Badebetriebe

Teilfinanzhaushalt - Euro -

Bezeichnung		Haushaltsansatz 2025	VE	Haushaltsansatz 2024	Ergebnis 2023 EUR	Fi-Planung 2026 EUR	Fi-Planung 2027 EUR	Fi-Planung 2028 EUR
Einzahlungen aus Investitionstätigkeit								
1	Einzahlungen aus Investitionszuweisungen, -zuschüssen sowie aus Investitionsbeiträgen	13.500	0	64.200	0,00	0	0	0
	820 811 00 Einz.Invest.zuweis.v.Land	13.500	0	11.700	0,00	0	0	0
	820 812 00 Einz.Invest.zuweis.v.Gemeinden(GV)	0	0	52.500	0,00	0	0	0
Einzahlungen aus Finanzierungstätigkeit								
5	Summe Einzahlungen	13.500	0	64.200	0,00	0	0	0
Auszahlungen aus Investitionstätigkeit								
6	Auszahlungen für Investitionen in das Sachanlagevermögen und immaterielle Anlagevermögen	90.500	170.000	108.000	140.479,99	210.500	15.500	15.500
	841 821 00 Ausz. Erwerb v.Grundstücken, Gebäuden	0	0	0	1.038,40	0	0	0
	842 851 00 Auszahlungen für Hochbaumaßnahmen	60.000	100.000	75.000	0,00	100.000	0	0
	842 852 00 Auszahlungen für Tiefbaumaßnahmen	0	70.000	18.000	3.273,52	70.000	0	0
	843 831 00 Ausz. Erwerb VG über 1000 Euro o.USt.	21.000	0	6.000	131.533,45	31.000	6.000	6.000
	843 832 00 Ausz. Erwerb VG unter 1.000 Euro o.USt.	9.500	0	9.000	4.634,62	9.500	9.500	9.500
7	Auszahlungen für Investitionen in das Finanzanlagevermögen	650	0	600	1.202,08	650	650	650
	844 846 80 Ausz.Erwerb Kap.marktpap.so.inl.Bereich	650	0	600	1.202,08	650	650	650
Auszahlungen aus Finanzierungstätigkeit								
10	Summe Auszahlungen	91.150	170.000	108.600	141.682,07	211.150	16.150	16.150
11	Saldo (Einzahlungen ./- Auszahlungen)	-77.650	-170.000	-44.400	-141.682,07	-211.150	-16.150	-16.150

Gesamtproduktplan	Stadt	Bad Camberg
Produktbereich	07	Kur- und Badebetriebe, Gesundheitsdienste
Produktgruppe	07.01	Kur- und Badeeinrichtungen
Produkt	07.01.02	Badehaus

Teilergebnishaushalt EUR							
Bezeichnung		Haushaltsan satz 2025	Haushaltsan satz 2024	Ergebnis 2023 EUR	Fi-Planung 2026 EUR	Fi-Planung 2027 EUR	Fi-Planung 2028 EUR
50	Privatrechtliche Leistungsentgelte	162.600	87.600	0,00	162.600	162.600	162.600
	500 000 00 Umsatzerlöse	150.000	75.000	0,00	150.000	150.000	150.000
	500 310 40 Pachteinnahmen Praxisräume Badehaus	12.600	12.600	0,00	12.600	12.600	12.600
51	Öffentlich-rechtliche Leistungsentgelte	0	0	0,00	0	0	0
548 - 549	Kostenersatzleistungen und -erstattungen	0	0	0,00	0	0	0
52	Bestandsveränderungen und aktivierte Eigenleistungen	0	0	0,00	0	0	0
55	Steuern und steuerähnliche Erträge einschließlich Erträge aus gesetzlichen Umlagen	0	0	0,00	0	0	0
547	Erträge aus Transferleistungen	0	0	0,00	0	0	0
540 - 543	Erträge aus Zuweisungen und Zuschüssen für laufende Zwecke und allgemeine Umlagen	0	53.000	0,00	0	0	0
	541 010 00 Sonstige Zuweisungen der EU	0	53.000	0,00	0	0	0
546	Erträge aus der Auflösung von Sonderposten aus Investitionszuweisungen, -zuschüssen und Investitionsbeiträgen	0	0	0,00	0	0	0
53	Sonstige ordentliche Erträge	5.400	2.800	0,00	5.400	5.400	5.400
	530 000 00 Nebenerlöse a.Vermietung u.Verpachtung	5.400	2.800	0,00	5.400	5.400	5.400
	Summe der ordentlichen Erträge (Nr. 1 bis 9)	168.000	143.400	0,00	168.000	168.000	168.000
62,6 3,64 0- 643, 647 - 649, 65	Personalaufwendungen	208.332	258.030	0,00	218.748	229.685	241.170
	620 000 00 Entg.f.geleist.Arbeitsz.Arbeitn.(Zula g.)	171.411	212.145	0,00	179.981	188.980	198.429
	640 020 00 Beitr.gesetzl.Sozialvers.Arbeitnehm er	36.921	45.885	0,00	38.767	40.705	42.741
644 - 646	Versorgungsaufwendungen	12.850	16.166	0,00	13.493	14.167	14.876
	645 100 00 Aufwend.a.Versorgungsk.für tarifl.Besch.	12.850	16.166	0,00	13.493	14.167	14.876
60,6 1, 67- 69	Aufwendungen für Sach- und Dienstleistungen	184.300	125.081	0,00	154.300	154.300	154.300
	601 000 00 Büromat.,Drucksachen d.Verwalt.u.ä.Einr.	500	500	0,00	500	500	500
	605 100 00 Aufwendungen für Strom	8.000	4.275	0,00	8.000	8.000	8.000
	605 200 00 Aufwendungen für Gas	35.000	39.900	0,00	35.000	35.000	35.000
	605 600 00 Aufwendungen für Wasser	14.000	4.411	0,00	14.000	14.000	14.000
	605 700 00 Aufwendungen für Abwasser	20.000	6.270	0,00	20.000	20.000	20.000
	607 000 00 Aufw.f.Berufskl.,Arb.schutzmittel u.ä.	300	0	0,00	300	300	300
	608 100 00 Aufwendungen für Reinigungsmittel	3.000	0	0,00	3.000	3.000	3.000
	616 101 00 Instandhaltung Gebäude	55.800	16.000	0,00	25.800	25.800	25.800
	616 300 00 Instandhaltung von Einrichtungen u. Ausstattungen	100	0	0,00	100	100	100
	616 601 00 Wartungskosten	14.000	0	0,00	14.000	14.000	14.000

Gesamtproduktplan	Stadt	Bad Camberg
Produktbereich	07	Kur- und Badebetriebe, Gesundheitsdienste
Produktgruppe	07.01	Kur- und Badeeinrichtungen
Produkt	07.01.02	Badehaus

Teilergebnishaushalt EUR							
Bezeichnung		Haushaltsan satz 2025	Haushaltsan satz 2024	Ergebnis 2023 EUR	Fi-Planung 2026 EUR	Fi-Planung 2027 EUR	Fi-Planung 2028 EUR
	617 100 00 Aufwendungen für Fremdentsorgung	650	5.225	0,00	650	650	650
	617 300 00 Fremdreinigung	5.000	0	0,00	5.000	5.000	5.000
	617 900 90 sonstige Aufwendungen Kur- u. Badebetriebe	10.000	15.000	0,00	10.000	10.000	10.000
	677 100 00 Aufw.Sachverst.,Rechtsanw.,Gerich tskost.	400	0	0,00	400	400	400
	681 000 00 Zeitung/Fachlit.d.Verwalt.u.ähnl.Einr .	450	0	0,00	450	450	450
	683 101 00 Kosten für EC-Cash	500	500	0,00	500	500	500
	683 200 00 Telefonkosten	900	0	0,00	900	900	900
	685 000 00 Aufwendungen für Reisekosten	200	500	0,00	200	200	200
	686 107 00 Werbeetat Kur- und Badebetriebe	10.000	30.000	0,00	10.000	10.000	10.000
	688 000 00 Aufwendungen für Fort- u. Weiterbildung	2.500	2.500	0,00	2.500	2.500	2.500
	690 000 00 Beiträge gebäudebezogene Versicherungen	3.000	0	0,00	3.000	3.000	3.000
66	Abschreibungen	41.600	0	0,00	41.600	41.550	41.490
	662 000 00 Abschr. Gebäude,Sachanl.,Infra.vermögen	32.180	0	0,00	32.180	32.180	32.180
	664 100 00 Abschreibungen auf andere Anlagen	310	0	0,00	310	310	310
	664 200 00 Abschreibungen auf Betriebsausstattung	6.970	0	0,00	6.970	6.970	6.970
	665 000 00 Abschreib.a.geringw.Wirtschaftsg.(GWG)	2.140	0	0,00	2.140	2.090	2.030
71	Aufwendungen für Zuweisungen und Zuschüsse sowie besondere Finanzaufwendungen	0	0	0,00	0	0	0
73	Steueraufwendungen einschließlich Aufwendungen aus gesetzlichen Umlageverpflichtungen	0	0	0,00	0	0	0
72	Transferaufwendungen	0	0	0,00	0	0	0
70, 74, 76	Sonstige ordentliche Aufwendungen	3.850	0	0,00	3.850	3.850	3.850
	702 000 00 Grundsteuer	3.850	0	0,00	3.850	3.850	3.850
	Summe der ordentlichen Aufwendungen (Nr. 11 bis 18)	450.932	399.277	0,00	431.991	443.552	455.686
	Verwaltungsergebnis (Nr. 10 ./ Nr. 19)	-282.932	-255.877	0,00	-263.991	-275.552	-287.686
56, 57,	Finanzerträge	0	0	0,00	0	0	0
77	Finanzaufwendungen	0	0	0,00	0	0	0
	Finanzergebnis (Nr. 21 ./ Nr. 22)	0	0	0,00	0	0	0
	Ordentliches Ergebnis (Nr. 20 und Nr. 23)	-282.932	-255.877	0,00	-263.991	-275.552	-287.686
59	Außerordentliche Erträge	0	0	0,00	0	0	0
79	Außerordentliche Aufwendungen	0	0	0,00	0	0	0
	Außerordentliches Ergebnis (Nr. 25 ./ Nr. 26)	0	0	0,00	0	0	0
	Jahresergebnis vor internen Leistungsbeziehungen (Nr. 24 und Nr. 27)	-282.932	-255.877	0,00	-263.991	-275.552	-287.686
	Erlöse aus internen Leistungsbeziehungen	0	0	0,00	0	0	0
	Kosten aus internen Leistungsbeziehungen	0	0	0,00	0	0	0
	Ergebnis der internen Leistungsbeziehungen (Nr. 29 ./ Nr. 30)	0	0	0,00	0	0	0
	Jahresergebnis nach internen Leistungsbeziehungen (Nr. 28 und Nr. 31)	-282.932	-255.877	0,00	-263.991	-275.552	-287.686

Gesamtproduktplan	Stadt	Bad Camberg
Produktbereich	07	Kur- und Badebetriebe, Gesundheitsdienste
Produktgruppe	07.01	Kur- und Badeeinrichtungen
Produkt	07.01.02	Badehaus

Erläuterung (zur Auswertung)

7010200 Badehaus - 61610100 Instandhaltung Gebäude -

HHP 2025:

Verschattung, Kühlung der Wasserleitung

7010200 Badehaus - 61660100 Wartungskosten -

HHP 2025:

u.a.

Inbetriebnahme Abnahme SV

7010200 Badehaus - 61790090 sonstige Aufwendung. Kur- u. Badebetrieb -

Materialansatz für Anwendungen wie z.B. Lehm

7010200 Badehaus - 84285100 Auszahlungen für Hochbaumaßnahmen - 2239 Klimatisierung städtische Gebäude

Sperrvermerk: Über die Haushaltsmittel darf erst verfügt werden wenn ein Förderbescheid vorliegt

Gesamtproduktplan	Stadt	Bad Camberg
Produktbereich	07	Kur- und Badebetriebe, Gesundheitsdienste
Produktgruppe	07.01	Kur- und Badeeinrichtungen
Produkt	07.01.02	Badehaus

Maßnahme: 1023 Inventarbeschaffungen Kur- und Badebetriebe über 1.000 €

Maßnahmeverantwortung

Bauleitung

Maßnahmenart

Sachen des AV > 1.000 EUR

Maßnahmenbeginn

01.01.2018

Maßnahmenende

Maßnahmenblatt								
		Haushaltsansatz 2025	Haushaltsansatz 2024	Ergebnis 2023	VE	Fi-Planung 2026 EUR	Fi-Planung 2027 EUR	Fi-Planung 2028 EUR
Einzahlungen aus Investitionstätigkeit								
1	Einzahlungen aus Investitionszuweisungen und -zuschüssen sowie aus Investitionsbeiträgen	0	67.000	0,00	0	0	0	0
	820 818 00 Einz.Invest.zusch.v.übrigen Bereichen	0	67.000	0,00	0	0	0	0
2	Einzahlungen aus Abgängen von Vermögensgegenständen des Sachanlagevermögens und des immateriellen Anlagevermögens	0	0	0,00	0	0	0	0
3	Einzahlungen aus Abgängen von Vermögensgegenständen des Finanzanlagevermögens	0	0	0,00	0	0	0	0
Einzahlungen aus Finanzierungstätigkeit								
4	Einzahlungen aus der Aufnahme von Krediten und wirtschaftlich vergleichbaren Vorgängen für Investitionen	0	0	0,00	0	0	0	0
5	Summe Einzahlungen	0	67.000	0,00	0	0	0	0
Auszahlungen aus Investitionstätigkeit								
6	Auszahlungen für den Erwerb von Grundstücken und Gebäuden	0	0	0,00	0	0	0	0
7	Auszahlungen für Baumaßnahmen	0	0	0,00	0	0	0	0
8	Auszahlungen für Investitionen in das sonstige Sachanlagevermögen und immaterielle Anlagevermögen	2.500	10.000	0,00	0	2.500	2.500	2.500
	843 831 00 Ausz. Erwerb VG über 1000 Euro o.USt.	2.500	10.000	0,00	0	2.500	2.500	2.500
9	Auszahlungen für Investitionen in das Finanzanlagevermögen	0	0	0,00	0	0	0	0
Auszahlungen aus Finanzierungstätigkeit								
10	Auszahlungen für die Tilgung von Krediten und wirtschaftlich vergleichbaren Vorgängen für Investitionen	0	0	0,00	0	0	0	0
11	Summe Auszahlungen	2.500	10.000	0,00	0	2.500	2.500	2.500
12	Saldo (Einzahlungen ./ Auszahlungen)	-2.500	57.000	0,00	0	-2.500	-2.500	-2.500

Gesamtproduktplan	Stadt	Bad Camberg
Produktbereich	07	Kur- und Badebetriebe, Gesundheitsdienste
Produktgruppe	07.01	Kur- und Badeeinrichtungen
Produkt	07.01.02	Badehaus

Maßnahme: 2239 Klimatisierung städtische Gebäude

Maßnahmeverantwortung

Bauleitung

Maßnahmenart

Baumaßnahmen

Maßnahmenbeginn

01.01.2025

Maßnahmenende

Maßnahmenblatt								
		Haushaltsansatz 2025	Haushaltsansatz 2024	Ergebnis 2023	VE	Fi-Planung 2026 EUR	Fi-Planung 2027 EUR	Fi-Planung 2028 EUR
Einzahlungen aus Investitionstätigkeit								
1	Einzahlungen aus Investitionszuweisungen und -zuschüssen sowie aus Investitionsbeiträgen	0	0	0,00	0	0	0	0
2	Einzahlungen aus Abgängen von Vermögensgegenständen des Sachanlagevermögens und des immateriellen Anlagevermögens	0	0	0,00	0	0	0	0
3	Einzahlungen aus Abgängen von Vermögensgegenständen des Finanzanlagevermögens	0	0	0,00	0	0	0	0
Einzahlungen aus Finanzierungstätigkeit								
4	Einzahlungen aus der Aufnahme von Krediten und wirtschaftlich vergleichbaren Vorgängen für Investitionen	0	0	0,00	0	0	0	0
5	Summe Einzahlungen	0	0	0,00	0	0	0	0
Auszahlungen aus Investitionstätigkeit								
6	Auszahlungen für den Erwerb von Grundstücken und Gebäuden	0	0	0,00	0	0	0	0
7	Auszahlungen für Baumaßnahmen	15.000	0	0,00	0	0	0	0
	842 851 00 Auszahlungen für Hochbaumaßnahmen	15.000	0	0,00	0	0	0	0
8	Auszahlungen für Investitionen in das sonstige Sachanlagevermögen und immaterielle Anlagevermögen	0	0	0,00	0	0	0	0
9	Auszahlungen für Investitionen in das Finanzanlagevermögen	0	0	0,00	0	0	0	0
Auszahlungen aus Finanzierungstätigkeit								
10	Auszahlungen für die Tilgung von Krediten und wirtschaftlich vergleichbaren Vorgängen für Investitionen	0	0	0,00	0	0	0	0
11	Summe Auszahlungen	15.000	0	0,00	0	0	0	0
12	Saldo (Einzahlungen ./ Auszahlungen)	-15.000	0	0,00	0	0	0	0

Gesamtproduktplan	Stadt	Bad Camberg
Produktbereich	07	Kur- und Badebetriebe, Gesundheitsdienste
Produktgruppe	07.01	Kur- und Badeeinrichtungen
Produkt	07.01.02	Badehaus

Maßnahme: 8006 GWG, Betriebs- und Geschäftsausstattung (250 € bis 1.000 €

Maßnahmeverantwortung

Bauleitung

Maßnahmenart

GWG (250 bis 1.000 EUR)

Maßnahmenbeginn

01.01.2018

Maßnahmenende

Maßnahmenblatt							
	Haushaltsansatz 2025	Haushaltsansatz 2024	Ergebnis 2023	VE	Fi-Planung 2026 EUR	Fi-Planung 2027 EUR	Fi-Planung 2028 EUR
Einzahlungen aus Investitionstätigkeit							
1	Einzahlungen aus Investitionszuweisungen und -zuschüssen sowie aus Investitionsbeiträgen	0	0	0,00	0	0	0
2	Einzahlungen aus Abgängen von Vermögensgegenständen des Sachanlagevermögens und des immateriellen Anlagevermögens	0	0	0,00	0	0	0
3	Einzahlungen aus Abgängen von Vermögensgegenständen des Finanzanlagevermögens	0	0	0,00	0	0	0
Einzahlungen aus Finanzierungstätigkeit							
4	Einzahlungen aus der Aufnahme von Krediten und wirtschaftlich vergleichbaren Vorgängen für Investitionen	0	0	0,00	0	0	0
5	Summe Einzahlungen	0	0	0,00	0	0	0
Auszahlungen aus Investitionstätigkeit							
6	Auszahlungen für den Erwerb von Grundstücken und Gebäuden	0	0	0,00	0	0	0
7	Auszahlungen für Baumaßnahmen	0	0	0,00	0	0	0
8	Auszahlungen für Investitionen in das sonstige Sachanlagevermögen und immaterielle Anlagevermögen	2.500	10.000	0,00	0	2.500	2.500
	843 832 00 Ausz. Erwerb VG unter 1.000 Euro o.USt.	2.500	10.000	0,00	0	2.500	2.500
9	Auszahlungen für Investitionen in das Finanzanlagevermögen	0	0	0,00	0	0	0
Auszahlungen aus Finanzierungstätigkeit							
10	Auszahlungen für die Tilgung von Krediten und wirtschaftlich vergleichbaren Vorgängen für Investitionen	0	0	0,00	0	0	0
11	Summe Auszahlungen	2.500	10.000	0,00	0	2.500	2.500
12	Saldo (Einzahlungen ./. Auszahlungen)	-2.500	-10.000	0,00	0	-2.500	-2.500

Gesamtproduktplan	Stadt	Bad Camberg
Produktbereich	07	Kur- und Badebetriebe, Gesundheitsdienste
Produktgruppe	07.01	Kur- und Badeeinrichtungen
Produkt	07.01.02	Badehaus

Teilfinanzhaushalt - Euro -								
Bezeichnung		Haushaltsansatz 2025	VE	Haushaltsansatz 2024	Ergebnis 2023 EUR	Fi-Planung 2026 EUR	Fi-Planung 2027 EUR	Fi-Planung 2028 EUR
Einzahlungen aus Investitionstätigkeit								
1	Einzahlungen aus Investitionszuweisungen, -zuschüssen sowie aus Investitionsbeiträgen	0	0	67.000	0,00	0	0	0
	820 818 00 Einz.Invest.zusch.v.übrigen Bereichen	0	0	67.000	0,00	0	0	0
2	Einzahlungen aus Abgängen von Vermögensgegenständen des Sachanlagevermögens und des immateriellen Anlagevermögens	0	0	0	0,00	0	0	0
3	Einzahlungen aus Abgängen von Vermögensgegenständen des Finanzanlagevermögens	0	0	0	0,00	0	0	0
Einzahlungen aus Finanzierungstätigkeit								
4	Einzahlungen aus der Aufnahme von Krediten und wirtschaftlich vergleichbaren Vorgängen	0	0	0	0,00	0	0	0
5	Summe Einzahlungen	0	0	67.000	0,00	0	0	0
Auszahlungen aus Investitionstätigkeit								
6	Auszahlungen für Investitionen in das Sachanlagevermögen und immaterielle Anlagevermögen	20.000	0	20.000	0,00	5.000	5.000	5.000
	842 851 00 Auszahlungen für Hochbaumaßnahmen	15.000	0	0	0,00	0	0	0
	843 831 00 Ausz. Erwerb VG über 1000 Euro o.USt.	2.500	0	10.000	0,00	2.500	2.500	2.500
	843 832 00 Ausz. Erwerb VG unter 1.000 Euro o.USt.	2.500	0	10.000	0,00	2.500	2.500	2.500
7	Auszahlungen für Investitionen in das Finanzanlagevermögen	0	0	0	0,00	0	0	0
8	(davon: Auszahlungen aus der Gewährung von Krediten)	0	0	0	0,00	0	0	0
Auszahlungen aus Finanzierungstätigkeit								
9	Auszahlungen aus der Tilgung von Krediten und wirtschaftlich vergleichbaren Vorgängen	0	0	0	0,00	0	0	0
10	Summe Auszahlungen	20.000	0	20.000	0,00	5.000	5.000	5.000
11	Saldo (Einzahlungen ./- Auszahlungen)	-20.000	0	47.000	0,00	-5.000	-5.000	-5.000

Gesamtproduktplan	Stadt	Bad Camberg
Produktbereich	08	Sportförderung
Produktgruppe	08.01	Sportförderungen
Produkt	08.01.01	Förderung des Sports

Teilergebnishaushalt EUR							
Bezeichnung		Haushaltsan satz 2025	Haushaltsan satz 2024	Ergebnis 2023 EUR	Fi-Planung 2026 EUR	Fi-Planung 2027 EUR	Fi-Planung 2028 EUR
	Summe der ordentlichen Erträge (Nr. 1 bis 9)	0	0	0,00	0	0	0
66	Abschreibungen	48.540	61.570	62.774,00	48.540	48.180	44.160
	661 500 00 Abschr.aktivierte Investitionszuw., etc.	48.540	61.570	62.774,00	48.540	48.180	44.160
71	Aufwendungen für Zuweisungen und Zuschüsse sowie besondere Finanzaufwendungen	52.091	50.406	7.593,74	25.000	25.000	25.000
	712 801 03 Zuschüsse an SC Dombach e.V.	450	0	0,00	0	0	0
	712 801 04 Zuschüsse an SV Bad Camberg e.V.	0	0	4.473,25	0	0	0
	712 832 00 Zuschüsse an Schützenverein Bad Camberg	0	0	1.735,13	0	0	0
	712 833 00 Zuschuss an Vereine und Verbände	25.000	25.000	0,00	25.000	25.000	25.000
	712 842 00 Zuschüsse an FSV Würges	0	355	533,57	0	0	0
	712 845 00 Zuschüsse an RSV Würges	0	352	0,00	0	0	0
	712 846 00 Zuschüsse an Reit- und Fahrverein Bad Ca	7.279	1.950	256,89	0	0	0
	712 866 00 Zuschüsse an SV Erbach	18.500	0	594,90	0	0	0
	712 873 00 Zuschüsse an TG Camberg e.V.	292	22.246	0,00	0	0	0
	712 882 00 Zuschüsse an DLRG Bad Camberg e.V.	570	0	0,00	0	0	0
	712 903 00 Zuschüsse an SV Oberselters	0	503	0,00	0	0	0
72	Transferaufwendungen	6.000	2.500	7.291,51	6.000	6.000	6.000
	729 002 00 Aufwendungen für Sportlerehrungen	6.000	2.500	7.291,51	6.000	6.000	6.000
	Summe der ordentlichen Aufwendungen (Nr. 11 bis 18)	106.631	114.476	77.659,25	79.540	79.180	75.160
	Verwaltungsergebnis (Nr. 10 ./i. Nr. 19)	-106.631	-114.476	-77.659,25	-79.540	-79.180	-75.160
	Finanzergebnis (Nr. 21 ./i. Nr. 22)	0	0	0,00	0	0	0
	Ordentliches Ergebnis (Nr. 20 und Nr. 23)	-106.631	-114.476	-77.659,25	-79.540	-79.180	-75.160
79	Außerordentliche Aufwendungen	0	0	23.141,39	0	0	0
	797 000 00 Periodenfremde Aufwendungen	0	0	23.141,39	0	0	0
	Außerordentliches Ergebnis (Nr. 25 ./i. Nr. 26)	0	0	-23.141,39	0	0	0
	Jahresergebnis vor internen Leistungsbeziehungen (Nr. 24 und Nr. 27)	-106.631	-114.476	-100.800,64	-79.540	-79.180	-75.160
	Kosten aus internen Leistungsbeziehungen	1.474	1.474	1.174,94	1.474	1.474	1.474
	970 790 60 Aufwand ILV Kämmerei	937	937	711,72	937	937	937
	970 790 70 Aufwand ILV Kasse	537	537	463,22	537	537	537
	Ergebnis der internen Leistungsbeziehungen (Nr. 29 ./i. Nr. 30)	-1.474	-1.474	-1.174,94	-1.474	-1.474	-1.474
	Jahresergebnis nach internen Leistungsbeziehungen (Nr. 28 und Nr. 31)	-108.105	-115.950	-101.975,58	-81.014	-80.654	-76.634

Gesamtproduktplan	Stadt	Bad Camberg
Produktbereich	08	Sportförderung
Produktgruppe	08.01	Sportförderungen
Produkt	08.01.01	Förderung des Sports

Erläuterung (zur Auswertung)

8010100 Sportlerehrungen - 54270000 Zusch.f.lfd.Zwecke v.priv.Unternehmen -

Deckungsvermerk:

Mehraufwendungen bei 08.01.01.729001-Sportlerehrungen- sind im Rahmen von Erträgen bei 08.01.01.542700 möglich.

8010100 Sportlerehrungen - 71283300 Zuschuss an Vereine und Verbände -

Zuschüsse nach den Abschnitten "A" und "E" der Vereinsförderungsrichtlinien. (Unterhaltung der Sportstätten, Wasser- und Kanalgebühren, Zuschüsse für langlebige Vereinsgüter und Aus- und Umbau Sportanlagen)

8010100 Sportlerehrungen - 71284600 Zuschüsse an Reit- und Fahrverein Bad Ca -

Zuschüsse nach den Abschnitten "A" und "E" der Vereinsförderungsrichtlinien. (Unterhaltung der Sportstätten, Wasser- und Kanalgebühren, Zuschüsse für langlebige Vereinsgüter und Aus- und Umbau Sportanlagen)

8010100 Sportlerehrungen - 71286600 Zuschüsse an SV Erbach -

Zuschüsse nach den Abschnitten "A" und "E" der Vereinsförderungsrichtlinien. (Unterhaltung der Sportstätten, Wasser- und Kanalgebühren, Zuschüsse für langlebige Vereinsgüter und Aus- und Umbau Sportanlagen)

8010100 Sportlerehrungen - 71287000 Zuschüsse an TuS Schwickershausen -

Zuschüsse nach den Abschnitten "A" und "E" der Vereinsförderungsrichtlinien. (Unterhaltung der Sportstätten, Wasser- und Kanalgebühren, Zuschüsse für langlebige Vereinsgüter und Aus- und Umbau Sportanlagen)

8010100 Sportlerehrungen - 71287300 Zuschüsse an TG Camberg e.V. -

Zuschüsse nach den Abschnitten "A" und "E" der Vereinsförderungsrichtlinien. (Unterhaltung der Sportstätten, Wasser- und Kanalgebühren, Zuschüsse für langlebige Vereinsgüter und Aus- und Umbau Sportanlagen)

8010101 Förderung der Vereine nach den Vereinsförderungsri - 71286600 Zuschüsse an SV Erbach -

HHP 2025:

Zuschuss zur Rasenplatzsanierung

Gesamtproduktplan	Stadt	Bad Camberg
Produktbereich	08	Sportförderung
Produktgruppe	08.02	Sportstätten und Bäder
Produkt	08.02.01	Eigene Sportstätten

Teilergebnishaushalt EUR							
Bezeichnung		Haushaltsan satz 2025	Haushaltsan satz 2024	Ergebnis 2023 EUR	Fi-Planung 2026 EUR	Fi-Planung 2027 EUR	Fi-Planung 2028 EUR
546	Erträge aus der Auflösung von Sonderposten aus Investitionszuweisungen, -zuschüssen und Investitionsbeiträgen	100	0	67,00	100	100	100
	546 000 00 Ertr.Aufl.SoPo Inv.zuweis.öff.Bereich	100	0	67,00	100	100	100
	Summe der ordentlichen Erträge (Nr. 1 bis 9)	100	0	67,00	100	100	100
60,6 1, 67- 69	Aufwendungen für Sach- und Dienstleistungen	94.491	40.591	38.800,19	36.141	34.541	34.541
	605 600 00 Aufwendungen für Wasser	5.500	6.800	4.620,15	5.500	5.500	5.500
	605 700 00 Aufwendungen für Abwasser	120	120	-736,56	120	120	120
	616 101 00 Instandhaltung Gebäude	25.000	300	38,45	300	300	300
	616 102 00 Instandhaltung Außenanlagen	57.000	26.000	28.127,15	23.350	21.750	21.750
	616 104 00 Aufwandsentschädigung an SV Bad Camberg	4.910	4.910	4.910,00	4.910	4.910	4.910
	616 300 00 Instandhaltung von Einrichtungen u. Ausstattungen	0	500	0,00	0	0	0
	670 201 00 Mieten, Pachten, Erbbauzinsen	1.841	1.841	1.841,00	1.841	1.841	1.841
	690 000 00 Beiträge gebäudebezogene Versicherungen	120	120	0,00	120	120	120
66	Abschreibungen	5.930	5.930	5.798,88	4.750	4.750	4.750
	662 000 00 Abschr. Gebäude,Sachanl.,Infra.vermögen	5.550	5.550	5.547,00	4.370	4.370	4.370
	664 200 00 Abschreibungen auf Betriebsausstattung	380	380	251,88	380	380	380
	Summe der ordentlichen Aufwendungen (Nr. 11 bis 18)	100.421	46.521	44.599,07	40.891	39.291	39.291
	Verwaltungsergebnis (Nr. 10 ./i. Nr. 19)	-100.321	-46.521	-44.532,07	-40.791	-39.191	-39.191
	Finanzergebnis (Nr. 21 ./i. Nr. 22)	0	0	0,00	0	0	0
	Ordentliches Ergebnis (Nr. 20 und Nr. 23)	-100.321	-46.521	-44.532,07	-40.791	-39.191	-39.191
	Außerordentliches Ergebnis (Nr. 25 ./i. Nr. 26)	0	0	0,00	0	0	0
	Jahresergebnis vor internen Leistungsbeziehungen (Nr. 24 und Nr. 27)	-100.321	-46.521	-44.532,07	-40.791	-39.191	-39.191
	Kosten aus internen Leistungsbeziehungen	6.705	6.705	4.254,01	6.705	6.705	6.705
	970 790 30 Aufwand ILV Fuhrpark Bauhof	2.574	2.574	0,00	2.574	2.574	2.574
	970 790 60 Aufwand ILV Kämmerei	772	772	624,57	772	772	772
	970 790 70 Aufwand ILV Kasse	878	878	406,50	878	878	878
	970 790 80 Aufwand ILV Liegenschaften	2.481	2.481	3.222,94	2.481	2.481	2.481
	Ergebnis der internen Leistungsbeziehungen (Nr. 29 ./i. Nr. 30)	-6.705	-6.705	-4.254,01	-6.705	-6.705	-6.705
	Jahresergebnis nach internen Leistungsbeziehungen (Nr. 28 und Nr. 31)	-107.026	-53.226	-48.786,08	-47.496	-45.896	-45.896

Gesamtproduktplan	Stadt	Bad Camberg
Produktbereich	08	Sportförderung
Produktgruppe	08.02	Sportstätten und Bäder
Produkt	08.02.01	Eigene Sportstätten

Erläuterung (zur Auswertung)

8020100 Sportplätze, Allgemein - 61610100 Instandhaltung Gebäude -

HHJ 20205:
Sanierung WC-Anlage Funktionsgebäude Sportzentrum Pommernstrasse

8020100 Sportplätze, Allgemein - 61610200 Instandhaltung Außenanlagen -

HHJ 2025:
Reinigung Tartanbahn
Rückbau einer Sprunganlage
DFB-Minispielplatz - neuer Belag
Rasenpflege

8020100 Sportplätze, Allgemein - 82081100 Einz.Invest.zuweis.v.Land - 2225 Erneuerung Flutlichtanlage

HHP 2025:
Förderung 25%

8020100 Sportplätze, Allgemein - 84285100 Auszahlungen für Hochbaumaßnahmen - 2225 Erneuerung Flutlichtanlage

HHJ 2025
Umstellung auf LED - Übertragung der restlichen verfügbaren Mittel aus 2024

8020100 Sportplätze, Allgemein - 84285200 Auszahlungen für Tiefbaumaßnahmen - 2243 Pflege- und Erhaltungskonzept Sportanlagen

HHP 2025:
Konzept für Renovation Sportanlage gesamt

Gesamtproduktplan	Stadt	Bad Camberg
Produktbereich	08	Sportförderung
Produktgruppe	08.02	Sportstätten und Bäder
Produkt	08.02.01	Eigene Sportstätten

Maßnahme: 1016 Inventarbeschaffungen für eigene Sportstätten über 1.000 €

Maßnahmeverantwortung

Bauleitung

Maßnahmenart

Sachen des AV > 1.000 EUR

Maßnahmenbeginn

01.01.2019

Maßnahmenende

Maßnahmenblatt								
		Haushaltsansatz 2025	Haushaltsansatz 2024	Ergebnis 2023	VE	Fi-Planung 2026 EUR	Fi-Planung 2027 EUR	Fi-Planung 2028 EUR
Einzahlungen aus Investitionstätigkeit								
1	Einzahlungen aus Investitionszuweisungen und -zuschüssen sowie aus Investitionsbeiträgen	0	0	1.000,00	0	0	0	0
	820 812 00 Einz.Invest.zuweis.v.Gemeinden(GV)	0	0	1.000,00	0	0	0	0
2	Einzahlungen aus Abgängen von Vermögensgegenständen des Sachanlagevermögens und des immateriellen Anlagevermögens	0	0	0,00	0	0	0	0
3	Einzahlungen aus Abgängen von Vermögensgegenständen des Finanzanlagevermögens	0	0	0,00	0	0	0	0
Einzahlungen aus Finanzierungstätigkeit								
4	Einzahlungen aus der Aufnahme von Krediten und wirtschaftlich vergleichbaren Vorgängen für Investitionen	0	0	0,00	0	0	0	0
5	Summe Einzahlungen	0	0	1.000,00	0	0	0	0
Auszahlungen aus Investitionstätigkeit								
6	Auszahlungen für den Erwerb von Grundstücken und Gebäuden	0	0	0,00	0	0	0	0
7	Auszahlungen für Baumaßnahmen	0	0	0,00	0	0	0	0
8	Auszahlungen für Investitionen in das sonstige Sachanlagevermögen und immaterielle Anlagevermögen	1.000	1.000	3.763,88	0	1.000	1.000	1.000
	843 831 00 Ausz. Erwerb VG über 1000 Euro o.USt.	1.000	1.000	3.763,88	0	1.000	1.000	1.000
9	Auszahlungen für Investitionen in das Finanzanlagevermögen	0	0	0,00	0	0	0	0
Auszahlungen aus Finanzierungstätigkeit								
10	Auszahlungen für die Tilgung von Krediten und wirtschaftlich vergleichbaren Vorgängen für Investitionen	0	0	0,00	0	0	0	0
11	Summe Auszahlungen	1.000	1.000	3.763,88	0	1.000	1.000	1.000
12	Saldo (Einzahlungen ./ Auszahlungen)	-1.000	-1.000	-2.763,88	0	-1.000	-1.000	-1.000

Gesamtproduktplan	Stadt	Bad Camberg
Produktbereich	08	Sportförderung
Produktgruppe	08.02	Sportstätten und Bäder
Produkt	08.02.01	Eigene Sportstätten

Maßnahme: 2225 Erneuerung Flutlichtanlage

Maßnahmeverantwortung

Bauleitung

Maßnahmenart

Baumaßnahmen

Maßnahmenbeginn

01.01.2024

Maßnahmenende

Maßnahmenblatt								
		Haushalts- ansatz 2025	Haushalts- ansatz 2024	Ergebnis 2023	VE	Fi-Planung 2026 EUR	Fi-Planung 2027 EUR	Fi-Planung 2028 EUR
Einzahlungen aus Investitionstätigkeit								
1	Einzahlungen aus Investitionszuweisungen und -zuschüssen sowie aus Investitionsbeiträgen	15.000	14.250	0,00	0	0	0	0
	820 811 00 Einz.Invest.zuweis.v.Land	15.000	14.250	0,00	0	0	0	0
2	Einzahlungen aus Abgängen von Vermögensgegenständen des Sachanlagevermögens und des immateriellen Anlagevermögens	0	0	0,00	0	0	0	0
3	Einzahlungen aus Abgängen von Vermögensgegenständen des Finanzanlagevermögens	0	0	0,00	0	0	0	0
Einzahlungen aus Finanzierungstätigkeit								
4	Einzahlungen aus der Aufnahme von Krediten und wirtschaftlich vergleichbaren Vorgängen für Investitionen	0	0	0,00	0	0	0	0
5	Summe Einzahlungen	15.000	14.250	0,00	0	0	0	0
Auszahlungen aus Investitionstätigkeit								
6	Auszahlungen für den Erwerb von Grundstücken und Gebäuden	0	0	0,00	0	0	0	0
7	Auszahlungen für Baumaßnahmen	5.000	57.000	0,00	0	0	0	0
	842 851 00 Auszahlungen für Hochbaumaßnahmen	5.000	57.000	0,00	0	0	0	0
8	Auszahlungen für Investitionen in das sonstige Sachanlagevermögen und immaterielle Anlagevermögen	0	0	0,00	0	0	0	0
9	Auszahlungen für Investitionen in das Finanzanlagevermögen	0	0	0,00	0	0	0	0
Auszahlungen aus Finanzierungstätigkeit								
10	Auszahlungen für die Tilgung von Krediten und wirtschaftlich vergleichbaren Vorgängen für Investitionen	0	0	0,00	0	0	0	0
11	Summe Auszahlungen	5.000	57.000	0,00	0	0	0	0
12	Saldo (Einzahlungen ./ Auszahlungen)	10.000	-42.750	0,00	0	0	0	0

Gesamtproduktplan	Stadt	Bad Camberg
Produktbereich	08	Sportförderung
Produktgruppe	08.02	Sportstätten und Bäder
Produkt	08.02.01	Eigene Sportstätten

Maßnahme: 2243 Pflege- und Erhaltungskonzept Sportanlagen

Maßnahmeverantwortung

Bauleitung

Maßnahmenart

Baumaßnahmen

Maßnahmenbeginn

01.01.2025

Maßnahmenende

Maßnahmenblatt								
		Haushaltsansatz 2025	Haushaltsansatz 2024	Ergebnis 2023	VE	Fi-Planung 2026 EUR	Fi-Planung 2027 EUR	Fi-Planung 2028 EUR
Einzahlungen aus Investitionstätigkeit								
1	Einzahlungen aus Investitionszuweisungen und -zuschüssen sowie aus Investitionsbeiträgen	0	0	0,00	0	0	0	0
2	Einzahlungen aus Abgängen von Vermögensgegenständen des Sachanlagevermögens und des immateriellen Anlagevermögens	0	0	0,00	0	0	0	0
3	Einzahlungen aus Abgängen von Vermögensgegenständen des Finanzanlagevermögens	0	0	0,00	0	0	0	0
Einzahlungen aus Finanzierungstätigkeit								
4	Einzahlungen aus der Aufnahme von Krediten und wirtschaftlich vergleichbaren Vorgängen für Investitionen	0	0	0,00	0	0	0	0
5	Summe Einzahlungen	0	0	0,00	0	0	0	0
Auszahlungen aus Investitionstätigkeit								
6	Auszahlungen für den Erwerb von Grundstücken und Gebäuden	0	0	0,00	0	0	0	0
7	Auszahlungen für Baumaßnahmen	10.000	0	0,00	0	0	0	0
	842 852 00 Auszahlungen für Tiefbaumaßnahmen	10.000	0	0,00	0	0	0	0
8	Auszahlungen für Investitionen in das sonstige Sachanlagevermögen und immaterielle Anlagevermögen	0	0	0,00	0	0	0	0
9	Auszahlungen für Investitionen in das Finanzanlagevermögen	0	0	0,00	0	0	0	0
Auszahlungen aus Finanzierungstätigkeit								
10	Auszahlungen für die Tilgung von Krediten und wirtschaftlich vergleichbaren Vorgängen für Investitionen	0	0	0,00	0	0	0	0
11	Summe Auszahlungen	10.000	0	0,00	0	0	0	0
12	Saldo (Einzahlungen ./. Auszahlungen)	-10.000	0	0,00	0	0	0	0

Gesamtproduktplan	Stadt	Bad Camberg
Produktbereich	08	Sportförderung
Produktgruppe	08.02	Sportstätten und Bäder
Produkt	08.02.01	Eigene Sportstätten

Maßnahme: 2245 Tor und Zuwegung Sportgelände

Maßnahmeverantwortung

Bauleitung

Maßnahmenart

Baumaßnahmen

Maßnahmenbeginn

01.01.2025

Maßnahmenende

Maßnahmenblatt								
		Haushalts- ansatz 2025	Haushalts- ansatz 2024	Ergebnis 2023	VE	Fi-Planung 2026 EUR	Fi-Planung 2027 EUR	Fi-Planung 2028 EUR
Einzahlungen aus Investitionstätigkeit								
1	Einzahlungen aus Investitionszuweisungen und -zuschüssen sowie aus Investitionsbeiträgen	0	0	0,00	0	0	0	0
2	Einzahlungen aus Abgängen von Vermögensgegenständen des Sachanlagevermögens und des immateriellen Anlagevermögens	0	0	0,00	0	0	0	0
3	Einzahlungen aus Abgängen von Vermögensgegenständen des Finanzanlagevermögens	0	0	0,00	0	0	0	0
Einzahlungen aus Finanzierungstätigkeit								
4	Einzahlungen aus der Aufnahme von Krediten und wirtschaftlich vergleichbaren Vorgängen für Investitionen	0	0	0,00	0	0	0	0
5	Summe Einzahlungen	0	0	0,00	0	0	0	0
Auszahlungen aus Investitionstätigkeit								
6	Auszahlungen für den Erwerb von Grundstücken und Gebäuden	0	0	0,00	0	0	0	0
7	Auszahlungen für Baumaßnahmen	0	0	0,00	0	35.000	0	0
	842 851 00 Auszahlungen für Hochbaumaßnahmen	0	0	0,00	0	35.000	0	0
8	Auszahlungen für Investitionen in das sonstige Sachanlagevermögen und immaterielle Anlagevermögen	0	0	0,00	0	0	0	0
9	Auszahlungen für Investitionen in das Finanzanlagevermögen	0	0	0,00	0	0	0	0
Auszahlungen aus Finanzierungstätigkeit								
10	Auszahlungen für die Tilgung von Krediten und wirtschaftlich vergleichbaren Vorgängen für Investitionen	0	0	0,00	0	0	0	0
11	Summe Auszahlungen	0	0	0,00	0	35.000	0	0
12	Saldo (Einzahlungen ./ Auszahlungen)	0	0	0,00	0	-35.000	0	0

Gesamtproduktplan	Stadt	Bad Camberg
Produktbereich	08	Sportförderung
Produktgruppe	08.02	Sportstätten und Bäder
Produkt	08.02.01	Eigene Sportstätten

Maßnahme: 8006 GWG, Betriebs- und Geschäftsausstattung (250 € bis 1.000 €

Maßnahmeverantwortung

Bauleitung

Maßnahmenart

GWG (250 bis 1.000 EUR)

Maßnahmenbeginn

01.01.2018

Maßnahmenende

Maßnahmenblatt								
		Haushaltsansatz 2025	Haushaltsansatz 2024	Ergebnis 2023	VE	Fi-Planung 2026 EUR	Fi-Planung 2027 EUR	Fi-Planung 2028 EUR
Einzahlungen aus Investitionstätigkeit								
1	Einzahlungen aus Investitionszuweisungen und -zuschüssen sowie aus Investitionsbeiträgen	0	0	0,00	0	0	0	0
2	Einzahlungen aus Abgängen von Vermögensgegenständen des Sachanlagevermögens und des immateriellen Anlagevermögens	0	0	0,00	0	0	0	0
3	Einzahlungen aus Abgängen von Vermögensgegenständen des Finanzanlagevermögens	0	0	0,00	0	0	0	0
Einzahlungen aus Finanzierungstätigkeit								
4	Einzahlungen aus der Aufnahme von Krediten und wirtschaftlich vergleichbaren Vorgängen für Investitionen	0	0	0,00	0	0	0	0
5	Summe Einzahlungen	0	0	0,00	0	0	0	0
Auszahlungen aus Investitionstätigkeit								
6	Auszahlungen für den Erwerb von Grundstücken und Gebäuden	0	0	0,00	0	0	0	0
7	Auszahlungen für Baumaßnahmen	0	0	0,00	0	0	0	0
8	Auszahlungen für Investitionen in das sonstige Sachanlagevermögen und immaterielle Anlagevermögen	500	500	0,00	0	500	500	500
	843 832 00 Ausz. Erwerb VG unter 1.000 Euro o.USt.	500	500	0,00	0	500	500	500
9	Auszahlungen für Investitionen in das Finanzanlagevermögen	0	0	0,00	0	0	0	0
Auszahlungen aus Finanzierungstätigkeit								
10	Auszahlungen für die Tilgung von Krediten und wirtschaftlich vergleichbaren Vorgängen für Investitionen	0	0	0,00	0	0	0	0
11	Summe Auszahlungen	500	500	0,00	0	500	500	500
12	Saldo (Einzahlungen ./. Auszahlungen)	-500	-500	0,00	0	-500	-500	-500

Gesamtproduktplan	Stadt	Bad Camberg
Produktbereich	08	Sportförderung
Produktgruppe	08.02	Sportstätten und Bäder
Produkt	08.02.01	Eigene Sportstätten

Teilfinanzhaushalt - Euro -								
Bezeichnung		Haushaltsansatz 2025	VE	Haushaltsansatz 2024	Ergebnis 2023 EUR	Fi-Planung 2026 EUR	Fi-Planung 2027 EUR	Fi-Planung 2028 EUR
Einzahlungen aus Investitionstätigkeit								
1	Einzahlungen aus Investitionszuweisungen, -zuschüssen sowie aus Investitionsbeiträgen	15.000	0	14.250	1.000,00	0	0	0
	820 811 00 Einz.Invest.zuweis.v.Land	15.000	0	14.250	0,00	0	0	0
	820 812 00 Einz.Invest.zuweis.v.Gemeinden(GV)	0	0	0	1.000,00	0	0	0
Einzahlungen aus Finanzierungstätigkeit								
5	Summe Einzahlungen	15.000	0	14.250	1.000,00	0	0	0
Auszahlungen aus Investitionstätigkeit								
6	Auszahlungen für Investitionen in das Sachanlagevermögen und immaterielle Anlagevermögen	16.500	0	78.500	3.763,88	36.500	1.500	1.500
	842 851 00 Auszahlungen für Hochbaumaßnahmen	5.000	0	77.000	0,00	35.000	0	0
	842 852 00 Auszahlungen für Tiefbaumaßnahmen	10.000	0	0	0,00	0	0	0
	843 831 00 Ausz. Erwerb VG über 1000 Euro o.USt.	1.000	0	1.000	3.763,88	1.000	1.000	1.000
	843 832 00 Ausz. Erwerb VG unter 1.000 Euro o.USt.	500	0	500	0,00	500	500	500
Auszahlungen aus Finanzierungstätigkeit								
10	Summe Auszahlungen	16.500	0	78.500	3.763,88	36.500	1.500	1.500
11	Saldo (Einzahlungen ./i. Auszahlungen)	-1.500	0	-64.250	-2.763,88	-36.500	-1.500	-1.500

Gesamtproduktplan	Stadt	Bad Camberg
Produktbereich	08	Sportförderung
Produktgruppe	08.02	Sportstätten und Bäder
Produkt	08.02.02	Freizeit- und Erholungsbad

Teilergebnishaushalt EUR							
Bezeichnung		Haushaltsan satz 2025	Haushaltsan satz 2024	Ergebnis 2023 EUR	Fi-Planung 2026 EUR	Fi-Planung 2027 EUR	Fi-Planung 2028 EUR
50	Privatrechtliche Leistungsentgelte	0	3.800	4.464,53	4.000	4.000	4.000
	500 310 60 Pacht Kiosk im Freizeit -und Erholungsba	0	3.800	4.464,53	4.000	4.000	4.000
51	Öffentlich-rechtliche Leistungsentgelte	0	45.000	42.171,29	80.000	80.000	80.000
	511 006 00 Einnahmen Freizeit- und Erholungsbad	0	45.000	42.171,29	80.000	80.000	80.000
546	Erträge aus der Auflösung von Sonderposten aus Investitionszuweisungen, -zuschüssen und Investitionsbeiträgen	0	0	0,00	54.000	54.000	54.000
	546 000 00 Ertr.Aufl.SoPo Inv.zuweis.öff.Bereich	0	0	0,00	54.000	54.000	54.000
53	Sonstige ordentliche Erträge	0	0	18,37	0	0	0
	539 900 00 Andere sonstige betriebliche Erträge	0	0	18,37	0	0	0
	Summe der ordentlichen Erträge (Nr. 1 bis 9)	0	48.800	46.654,19	138.000	138.000	138.000
62,6 3,64 0- 643, 647 - 649, 65	Personalaufwendungen	55.446	89.032	56.028,06	58.192	61.102	64.113
	620 000 00 Entg.f.geleist.Arbeitsz.Arbeitn.(Zula g.)	44.909	79.367	43.973,48	47.154	49.512	51.987
	622 300 00 Zuf. Urlaubsrückstellung AN	0	0	498,04	0	0	0
	622 303 00 Auflösung Urlaubsrückstell. AN	0	0	-272,81	0	0	0
	625 000 00 Sachbezüge Arbeitnehmer	0	0	18,37	0	0	0
	626 100 00 Ausbildungsentgelte f.gewerbliche Azubis	0	0	511,91	0	0	0
	640 020 00 Beitr.gesetzl.Sozialvers.Arbeitnehm er	9.725	8.915	8.264,20	10.211	10.722	11.258
	647 020 00 Beiträge Versorgungskasse Arbeitnehmer	0	0	3.034,87	0	0	0
	649 100 00 Beihilfen Entgeltbereich	270	250	0,00	276	289	289
	650 900 00 Sonstige Aufwend.für Personalmaßnahmen	542	500	0,00	551	579	579
644 - 646	Versorgungsaufwendungen	3.343	3.258	0,00	3.510	3.686	3.870
	645 100 00 Aufwend.a.Versorgungsk.für tarifl.Besch.	3.343	3.258	0,00	3.510	3.686	3.870
60,6 1, 67- 69	Aufwendungen für Sach- und Dienstleistungen	22.955	202.030	167.017,88	189.855	194.555	194.555
	601 000 00 Büromat.,Drucksachen d.Verwalt.u.ä.Eintr.	400	400	173,66	400	400	400
	605 100 00 Aufwendungen für Strom	0	43.500	13.338,22	40.000	40.000	40.000
	605 200 00 Aufwendungen für Gas	0	9.000	416,80	0	0	0
	605 600 00 Aufwendungen für Wasser	0	17.000	44.883,05	24.000	24.000	24.000
	605 700 00 Aufwendungen für Abwasser	0	28.000	2.156,08	30.000	30.000	30.000
	607 000 00 Aufw.f.Berufskl.,Arb.schutzmittel u.ä.	400	400	342,10	400	400	400
	608 100 00 Aufwendungen für Reinigungsmittel	0	700	3.836,23	500	1.000	1.000
	613 500 00 Entlohnung für Kassierertätigkeit	0	23.000	25.200,74	23.000	23.000	23.000
	613 501 00 Kosten für Badeaufsicht Freibad	0	4.000	0,00	4.000	4.000	4.000
	616 101 00 Instandhaltung Gebäude	0	5.000	24.374,41	5.000	5.000	5.000

Gesamtproduktplan Stadt Bad Camberg
Produktbereich 08 Sportförderung
Produktgruppe 08.02 Sportstätten und Bäder
Produkt 08.02.02 Freizeit- und Erholungsbad

Teilergebnishaushalt EUR							
Bezeichnung		Haushaltsan satz 2025	Haushaltsan satz 2024	Ergebnis 2023 EUR	Fi-Planung 2026 EUR	Fi-Planung 2027 EUR	Fi-Planung 2028 EUR
	616 102 00 Instandhaltung Außenanlagen	10.000	16.000	12.105,48	5.000	5.000	5.000
	616 107 00 Instandhaltung Schwimmbadtechnik	0	5.000	3.353,90	5.000	5.000	5.000
	616 300 00 Instandhaltung von Einrichtungen u. Ausstattungen	0	0	141,03	5.000	5.000	5.000
	616 600 00 Produktions- u. Verfahrenskosten EDV-Programme, Wartung u. Unterhaltung eig. EDV	0	700	0,00	500	500	500
	616 601 00 Wartungskosten	0	13.000	2.029,43	10.000	10.000	10.000
	617 105 00 Aufwendungen für Fremdentsorgung	0	800	799,40	600	600	600
	617 300 00 Fremdreinigung	0	12.000	13.115,00	8.000	12.000	12.000
	617 400 00 Schornsteinfegerkosten	75	100	63,03	75	75	75
	617 500 00 Wachdienst	0	2.000	0,00	0	0	0
	617 800 00 Aufwendungen für Badwasseruntersuchunge	0	8.500	13.661,46	9.000	9.000	9.000
	617 919 00 sonstige Aufwendungen für Veranstaltunge	0	3.000	0,00	3.000	3.000	3.000
	683 200 00 Telefonkosten	0	550	550,84	300	500	500
	683 300 00 GEZ-Gebühren	80	80	73,44	80	80	80
	688 000 00 Aufwendungen für Fort- u. Weiterbildung	4.000	4.000	129,00	4.000	4.000	4.000
	690 000 00 Beiträge gebäudebezogene Versicherungen	8.000	5.100	5.917,98	12.000	12.000	12.000
	690 900 00 Beiträge für sonstige Versicherungen	0	200	0,00	0	0	0
	699 100 20 Niederschlagung	0	0	3,30	0	0	0
	699 100 50 Erlass	0	0	353,30	0	0	0
66	Abschreibungen	4.090	25.400	47.210,00	463.840	463.460	462.060
	661 100 00 Abschr.a.Konzessionen u.and.Schutzrechte	100	100	100,00	100	40	0
	662 000 00 Abschr. Gebäude,Sachanl.,Infra.vermögen	3.330	24.520	46.328,00	3.330	3.330	1.970
	662 001 00 AfA Gebäude u.-einricht., Sachanl. Gemei	0	0	0,00	460.000	460.000	460.000
	663 000 00 Abschr.auf techn. Anlagen und Maschinen	90	90	86,00	90	90	90
	664 200 00 Abschreibungen auf Betriebsausstattung	390	510	512,00	140	0	0
	665 000 00 Abschreib.a.geringw.Wirtschaftsg.(GWG)	180	180	184,00	180	0	0
	Summe der ordentlichen Aufwendungen (Nr. 11 bis 18)	85.834	319.720	270.255,94	715.397	722.803	724.598
	Verwaltungsergebnis (Nr. 10 ./. Nr. 19)	-85.834	-270.920	-223.601,75	-577.397	-584.803	-586.598
	Finanzergebnis (Nr. 21 ./. Nr. 22)	0	0	0,00	0	0	0
	Ordentliches Ergebnis (Nr. 20 und Nr. 23)	-85.834	-270.920	-223.601,75	-577.397	-584.803	-586.598
79	Außerordentliche Aufwendungen	0	0	464,87	0	0	0
	797 000 00 Periodenfremde Aufwendungen	0	0	464,87	0	0	0
	Außerordentliches Ergebnis (Nr. 25 ./. Nr. 26)	0	0	-464,87	0	0	0
	Jahresergebnis vor internen Leistungsbeziehungen (Nr. 24 und Nr. 27)	-85.834	-270.920	-224.066,62	-577.397	-584.803	-586.598
	Kosten aus internen Leistungsbeziehungen	32.796	32.796	29.178,91	32.796	32.796	32.796
	970 790 30 Aufwand ILV Fuhrpark Bauhof	163	163	167,25	163	163	163
	970 790 40 Aufwand ILV Personalamt	1.385	1.385	1.362,37	1.385	1.385	1.385
	970 790 50 Aufwand ILV EDV-Organisation	1.019	1.019	518,69	1.019	1.019	1.019
	970 790 60 Aufwand ILV Kämmerei	7.195	7.195	4.720,61	7.195	7.195	7.195
	970 790 70 Aufwand ILV Kasse	8.145	8.145	3.072,37	8.145	8.145	8.145

Gesamtproduktplan	Stadt	Bad Camberg
Produktbereich	08	Sportförderung
Produktgruppe	08.02	Sportstätten und Bäder
Produkt	08.02.02	Freizeit- und Erholungsbad

Teilergebnishaushalt EUR							
Bezeichnung		Haushaltsan satz 2025	Haushaltsan satz 2024	Ergebnis 2023 EUR	Fi-Planung 2026 EUR	Fi-Planung 2027 EUR	Fi-Planung 2028 EUR
	970 790 80 Aufwand ILV Liegenschaften	14.889	14.889	19.337,62	14.889	14.889	14.889
	Ergebnis der internen Leistungsbeziehungen (Nr. 29 ./ Nr. 30)	-32.796	-32.796	-29.178,91	-32.796	-32.796	-32.796
	Jahresergebnis nach internen Leistungsbeziehungen (Nr. 28 und Nr. 31)	-118.630	-303.716	-253.245,53	-610.193	-617.599	-619.394

Gesamtproduktplan	Stadt	Bad Camberg
Produktbereich	08	Sportförderung
Produktgruppe	08.02	Sportstätten und Bäder
Produkt	08.02.02	Freizeit- und Erholungsbad

Erläuterung (zur Auswertung)

8020200 Freizeit- und Erholungsbad - 61610200 Instandhaltung Außenanlagen -

HHP 2025:

Baumpflege, Mäharbeiten

8020200 Freizeit- und Erholungsbad - 82081100 Einz.Invest.zuweis.v.Land - 2103 Sanierung Freizeit- und Erholungsbad

- SWIM Förderung 2025-2026 jeweils 500.000 €

- LEADER Förderung 2025-100.000 €, 2026-200.000 €, 2027-50.000 €

8020200 Freizeit- und Erholungsbad - 84285200 Auszahlungen für Tiefbaumaßnahmen - 2103 Sanierung Freizeit- und Erholungsbad

Übertragung der restlichen verfügbaren Mittel aus 2024

Gesamtproduktplan	Stadt	Bad Camberg
Produktbereich	08	Sportförderung
Produktgruppe	08.02	Sportstätten und Bäder
Produkt	08.02.02	Freizeit- und Erholungsbad

Maßnahme: 1017 Inventarbesch. Freizeit- u.Erholungsbad/Hallenbad ü 1.000 €

Maßnahmeverantwortung

Bauleitung

Maßnahmenart

Sachen des AV > 1.000 EUR

Maßnahmenbeginn

01.01.2019

Maßnahmenende

Maßnahmenblatt								
		Haushaltsansatz 2025	Haushaltsansatz 2024	Ergebnis 2023	VE	Fi-Planung 2026 EUR	Fi-Planung 2027 EUR	Fi-Planung 2028 EUR
Einzahlungen aus Investitionstätigkeit								
1	Einzahlungen aus Investitionszuweisungen und -zuschüssen sowie aus Investitionsbeiträgen	0	0	0,00	0	0	0	0
2	Einzahlungen aus Abgängen von Vermögensgegenständen des Sachanlagevermögens und des immateriellen Anlagevermögens	0	0	0,00	0	0	0	0
3	Einzahlungen aus Abgängen von Vermögensgegenständen des Finanzanlagevermögens	0	0	0,00	0	0	0	0
Einzahlungen aus Finanzierungstätigkeit								
4	Einzahlungen aus der Aufnahme von Krediten und wirtschaftlich vergleichbaren Vorgängen für Investitionen	0	0	0,00	0	0	0	0
5	Summe Einzahlungen	0	0	0,00	0	0	0	0
Auszahlungen aus Investitionstätigkeit								
6	Auszahlungen für den Erwerb von Grundstücken und Gebäuden	0	0	0,00	0	0	0	0
7	Auszahlungen für Baumaßnahmen	0	0	0,00	0	0	0	0
8	Auszahlungen für Investitionen in das sonstige Sachanlagevermögen und immaterielle Anlagevermögen	0	1.500	0,00	0	0	0	0
	843 831 00 Ausz. Erwerb VG über 1000 Euro o.USt.	0	1.500	0,00	0	0	0	0
9	Auszahlungen für Investitionen in das Finanzanlagevermögen	0	0	0,00	0	0	0	0
Auszahlungen aus Finanzierungstätigkeit								
10	Auszahlungen für die Tilgung von Krediten und wirtschaftlich vergleichbaren Vorgängen für Investitionen	0	0	0,00	0	0	0	0
11	Summe Auszahlungen	0	1.500	0,00	0	0	0	0
12	Saldo (Einzahlungen ./. Auszahlungen)	0	-1.500	0,00	0	0	0	0

Gesamtproduktplan	Stadt	Bad Camberg
Produktbereich	08	Sportförderung
Produktgruppe	08.02	Sportstätten und Bäder
Produkt	08.02.02	Freizeit- und Erholungsbad

Maßnahme: 2103 Sanierung Freizeit- und Erholungsbad

Maßnahmeverantwortung

Bauleitung

Maßnahmenart

Investitionen

Maßnahmenbeginn

01.01.2019

Maßnahmenende

Maßnahmenblatt								
		Haushalts- ansatz 2025	Haushalts- ansatz 2024	Ergebnis 2023	VE	Fi-Planung 2026 EUR	Fi-Planung 2027 EUR	Fi-Planung 2028 EUR
Einzahlungen aus Investitionstätigkeit								
1	Einzahlungen aus Investitionszuweisungen und -zuschüssen sowie aus Investitionsbeiträgen	600.000	0	0,00	0	700.000	50.000	0
	820 811 00 Einz.Invest.zuweis.v.Land	600.000	0	0,00	0	700.000	50.000	0
2	Einzahlungen aus Abgängen von Vermögensgegenständen des Sachanlagevermögens und des immateriellen Anlagevermögens	0	0	0,00	0	0	0	0
3	Einzahlungen aus Abgängen von Vermögensgegenständen des Finanzanlagevermögens	0	0	0,00	0	0	0	0
Einzahlungen aus Finanzierungstätigkeit								
4	Einzahlungen aus der Aufnahme von Krediten und wirtschaftlich vergleichbaren Vorgängen für Investitionen	0	0	0,00	0	0	0	0
5	Summe Einzahlungen	600.000	0	0,00	0	700.000	50.000	0
Auszahlungen aus Investitionstätigkeit								
6	Auszahlungen für den Erwerb von Grundstücken und Gebäuden	0	0	0,00	0	0	0	0
7	Auszahlungen für Baumaßnahmen	4.500.000	6.000.000	0,00	1.000.000	1.000.000	0	0
	842 852 00 Auszahlungen für Tiefbaumaßnahmen	4.500.000	6.000.000	0,00	1.000.000	1.000.000	0	0
8	Auszahlungen für Investitionen in das sonstige Sachanlagevermögen und immaterielle Anlagevermögen	0	0	612.834,37	0	0	0	0
	843 831 00 Ausz. Erwerb VG über 1000 Euro o.USt.	0	0	612.834,37	0	0	0	0
9	Auszahlungen für Investitionen in das Finanzanlagevermögen	0	0	0,00	0	0	0	0
Auszahlungen aus Finanzierungstätigkeit								
10	Auszahlungen für die Tilgung von Krediten und wirtschaftlich vergleichbaren Vorgängen für Investitionen	0	0	0,00	0	0	0	0
11	Summe Auszahlungen	4.500.000	6.000.000	612.834,37	1.000.000	1.000.000	0	0
12	Saldo (Einzahlungen ./.. Auszahlungen)	-3.900.000	-6.000.000	-612.834,37	-1.000.000	-300.000	50.000	0

Gesamtproduktplan	Stadt	Bad Camberg
Produktbereich	08	Sportförderung
Produktgruppe	08.02	Sportstätten und Bäder
Produkt	08.02.02	Freizeit- und Erholungsbad

Maßnahme: 8006 GWG, Betriebs- und Geschäftsausstattung (250 € bis 1.000 €

Maßnahmeverantwortung

Bauleitung

Maßnahmenart

GWG (250 bis 1.000 EUR)

Maßnahmenbeginn

01.01.2018

Maßnahmenende

Maßnahmenblatt								
		Haushaltsansatz 2025	Haushaltsansatz 2024	Ergebnis 2023	VE	Fi-Planung 2026 EUR	Fi-Planung 2027 EUR	Fi-Planung 2028 EUR
Einzahlungen aus Investitionstätigkeit								
1	Einzahlungen aus Investitionszuweisungen und -zuschüssen sowie aus Investitionsbeiträgen	0	0	0,00	0	0	0	0
2	Einzahlungen aus Abgängen von Vermögensgegenständen des Sachanlagevermögens und des immateriellen Anlagevermögens	0	0	0,00	0	0	0	0
3	Einzahlungen aus Abgängen von Vermögensgegenständen des Finanzanlagevermögens	0	0	0,00	0	0	0	0
Einzahlungen aus Finanzierungstätigkeit								
4	Einzahlungen aus der Aufnahme von Krediten und wirtschaftlich vergleichbaren Vorgängen für Investitionen	0	0	0,00	0	0	0	0
5	Summe Einzahlungen	0	0	0,00	0	0	0	0
Auszahlungen aus Investitionstätigkeit								
6	Auszahlungen für den Erwerb von Grundstücken und Gebäuden	0	0	0,00	0	0	0	0
7	Auszahlungen für Baumaßnahmen	0	0	0,00	0	0	0	0
8	Auszahlungen für Investitionen in das sonstige Sachanlagevermögen und immaterielle Anlagevermögen	0	1.000	0,00	0	0	0	0
	843 832 00 Ausz. Erwerb VG unter 1.000 Euro o.USt.	0	1.000	0,00	0	0	0	0
9	Auszahlungen für Investitionen in das Finanzanlagevermögen	0	0	0,00	0	0	0	0
Auszahlungen aus Finanzierungstätigkeit								
10	Auszahlungen für die Tilgung von Krediten und wirtschaftlich vergleichbaren Vorgängen für Investitionen	0	0	0,00	0	0	0	0
11	Summe Auszahlungen	0	1.000	0,00	0	0	0	0
12	Saldo (Einzahlungen ./. Auszahlungen)	0	-1.000	0,00	0	0	0	0

Gesamtproduktplan	Stadt	Bad Camberg
Produktbereich	08	Sportförderung
Produktgruppe	08.02	Sportstätten und Bäder
Produkt	08.02.02	Freizeit- und Erholungsbad

Teilfinanzhaushalt - Euro -								
Bezeichnung		Haushaltsansatz 2025	VE	Haushaltsansatz 2024	Ergebnis 2023 EUR	Fi-Planung 2026 EUR	Fi-Planung 2027 EUR	Fi-Planung 2028 EUR
Einzahlungen aus Investitionstätigkeit								
1	Einzahlungen aus Investitionszuweisungen, -zuschüssen sowie aus Investitionsbeiträgen	600.000	0	0	0,00	700.000	50.000	0
	820 811 00 Einz.Invest.zuweis.v.Land	600.000	0	0	0,00	700.000	50.000	0
Einzahlungen aus Finanzierungstätigkeit								
5	Summe Einzahlungen	600.000	0	0	0,00	700.000	50.000	0
Auszahlungen aus Investitionstätigkeit								
6	Auszahlungen für Investitionen in das Sachanlagevermögen und immaterielle Anlagevermögen	4.500.000	1.000.000	6.002.500	612.834,37	1.000.000	0	0
	842 852 00 Auszahlungen für Tiefbaumaßnahmen	4.500.000	1.000.000	6.000.000	0,00	1.000.000	0	0
	843 831 00 Ausz. Erwerb VG über 1000 Euro o.USt.	0	0	1.500	612.834,37	0	0	0
	843 832 00 Ausz. Erwerb VG unter 1.000 Euro o.USt.	0	0	1.000	0,00	0	0	0
Auszahlungen aus Finanzierungstätigkeit								
10	Summe Auszahlungen	4.500.000	1.000.000	6.002.500	612.834,37	1.000.000	0	0
11	Saldo (Einzahlungen ./ Auszahlungen)	-3.900.000	-1.000.000	-6.002.500	-612.834,37	-300.000	50.000	0

Teilergebnishaushalt EUR							
Bezeichnung		Haushaltsan satz 2025	Haushaltsan satz 2024	Ergebnis 2023 EUR	Fi-Planung 2026 EUR	Fi-Planung 2027 EUR	Fi-Planung 2028 EUR
51	Öffentlich-rechtliche Leistungsentgelte	30.000	26.000	14.635,58	30.000	30.000	30.000
	511 005 00 Einnahmen Hallenbad	30.000	26.000	14.635,58	30.000	30.000	30.000
546	Erträge aus der Auflösung von Sonderposten aus Investitionszuweisungen, -zuschüssen und Investitionsbeiträgen	590	590	594,00	590	590	590
	546 000 00 Ertr.Aufl.SoPo Inv.zuweis.öff.Bereich	590	590	594,00	590	590	590
53	Sonstige ordentliche Erträge	0	0	25,63	0	0	0
	539 900 00 Andere sonstige betriebliche Erträge	0	0	25,63	0	0	0
	Summe der ordentlichen Erträge (Nr. 1 bis 9)	30.590	26.590	15.255,21	30.590	30.590	30.590
62,6 3,64 0- 643, 647 - 649, 65	Personalaufwendungen	76.382	72.696	74.017,07	80.201	84.211	88.422
	620 000 00 Entg.f.geleist.Arbeitsz.Arbeitn.(Zulag.)	62.786	60.233	57.171,89	65.926	69.222	72.683
	622 300 00 Zuf. Urlaubsrückstellung AN	0	0	696,35	0	0	0
	622 303 00 Auflösung Urlaubsrückstell. AN	0	0	-381,37	0	0	0
	625 000 00 Sachbezüge Arbeitnehmer	0	0	25,63	0	0	0
	626 100 00 Ausbildungsentgelte f.gewerbliche Azubis	0	0	715,68	0	0	0
	640 020 00 Beitr.gesetzl.Sozialvers.Arbeitnehmer	13.596	12.463	11.545,89	14.275	14.989	15.739
	647 020 00 Beiträge Versorgungskasse Arbeitnehmer	0	0	4.243,00	0	0	0
644 - 646	Versorgungsaufwendungen	4.674	4.554	0,00	4.907	5.153	5.410
	645 100 00 Aufwend.a.Versorgungsk.für tarifl.Besch.	4.674	4.554	0,00	4.907	5.153	5.410
60,6 1, 67- 69	Aufwendungen für Sach- und Dienstleistungen	187.200	80.950	52.539,97	192.700	192.700	102.700
	601 000 00 Büromat.,Drucksachen d.Verwalt.u.ä.Eintr.	100	100	60,00	100	100	100
	605 100 00 Aufwendungen für Strom	30.000	12.450	0,00	30.000	30.000	30.000
	605 200 00 Aufwendungen für Gas	3.000	18.750	0,00	3.000	3.000	3.000
	605 600 00 Aufwendungen für Wasser	5.000	3.638	2.271,28	5.000	5.000	5.000
	605 700 00 Aufwendungen für Abwasser	10.000	4.112	2.606,56	10.000	10.000	10.000
	607 000 00 Aufw.f.Berufskl.,Arb.schutzmittel u.ä.	0	0	16,69	0	0	0
	608 100 00 Aufwendungen für Reinigungsmittel	4.000	0	0,00	4.000	4.000	4.000
	608 911 00 Handtuch-/Seifenspende,Kurber	0	400	0,00	0	0	0
	616 101 00 Instandhaltung Gebäude	25.000	5.000	18.809,89	100.000	100.000	10.000
	616 107 00 Instandhaltung Schwimmbadtechnik	80.000	5.000	2.980,66	10.000	10.000	10.000
	616 300 00 Instandhaltung von Einrichtungen u. Ausstattungen	1.000	1.500	1.260,85	1.500	1.500	1.500
	616 601 00 Wartungskosten	2.000	2.000	0,00	2.000	2.000	2.000
	617 300 00 Fremdreinigung	15.000	15.000	15.892,83	15.000	15.000	15.000
	617 800 00 Aufwendungen für Badewasseruntersuchung	3.500	3.500	7.849,76	3.500	3.500	3.500
	671 026 00 Leasing E-Bikes	0	900	791,45	0	0	0

Gesamtproduktplan	Stadt	Bad Camberg
Produktbereich	08	Sportförderung
Produktgruppe	08.02	Sportstätten und Bäder
Produkt	08.02.03	Hallenbad im Kurhaus Bad Camberg

Teilergebnishaushalt EUR							
Bezeichnung		Haushaltsan satz 2025	Haushaltsan satz 2024	Ergebnis 2023 EUR	Fi-Planung 2026 EUR	Fi-Planung 2027 EUR	Fi-Planung 2028 EUR
	683 101 00 Kosten für EC-Cash	100	100	0,00	100	100	100
	683 200 00 Telefonkosten	0	350	0,00	0	0	0
	690 000 00 Beiträge gebäudebezogene Versicherungen	8.500	8.000	0,00	8.500	8.500	8.500
	690 900 00 Beiträge für sonstige Versicherungen	0	150	0,00	0	0	0
66	Abschreibungen	1.950	1.440	1.439,00	1.950	1.950	1.950
	664 100 00 Abschreibungen auf andere Anlagen	1.440	1.440	1.439,00	1.440	1.440	1.440
	664 200 00 Abschreibungen auf Betriebsausstattung	510	0	0,00	510	510	510
	Summe der ordentlichen Aufwendungen (Nr. 11 bis 18)	270.206	159.640	127.996,04	279.758	284.014	198.482
	Verwaltungsergebnis (Nr. 10 ./ Nr. 19)	-239.616	-133.050	-112.740,83	-249.168	-253.424	-167.892
	Finanzergebnis (Nr. 21 ./ Nr. 22)	0	0	0,00	0	0	0
	Ordentliches Ergebnis (Nr. 20 und Nr. 23)	-239.616	-133.050	-112.740,83	-249.168	-253.424	-167.892
	Außerordentliches Ergebnis (Nr. 25 ./ Nr. 26)	0	0	0,00	0	0	0
	Jahresergebnis vor internen Leistungsbeziehungen (Nr. 24 und Nr. 27)	-239.616	-133.050	-112.740,83	-249.168	-253.424	-167.892
	Kosten aus internen Leistungsbeziehungen	19.555	19.555	17.913,98	19.555	19.555	19.555
	970 790 40 Aufwand ILV Personalamt	1.355	1.355	1.362,37	1.355	1.355	1.355
	970 790 50 Aufwand ILV EDV-Organisation	1.019	1.019	518,69	1.019	1.019	1.019
	970 790 60 Aufwand ILV Kämmerei	3.418	3.418	1.902,77	3.418	3.418	3.418
	970 790 70 Aufwand ILV Kasse	3.837	3.837	1.238,40	3.837	3.837	3.837
	970 790 80 Aufwand ILV Liegenschaften	9.926	9.926	12.891,75	9.926	9.926	9.926
	Ergebnis der internen Leistungsbeziehungen (Nr. 29 ./ Nr. 30)	-19.555	-19.555	-17.913,98	-19.555	-19.555	-19.555
	Jahresergebnis nach internen Leistungsbeziehungen (Nr. 28 und Nr. 31)	-259.171	-152.605	-130.654,81	-268.723	-272.979	-187.447

Gesamtproduktplan	Stadt	Bad Camberg
Produktbereich	08	Sportförderung
Produktgruppe	08.02	Sportstätten und Bäder
Produkt	08.02.03	Hallenbad im Kurhaus Bad Camberg

Erläuterung (zur Auswertung)

8020300 Hallenbad - 60520000 Aufwendungen für Gas -

HHP 2025:
Zuheizung Übergangszeit

8020300 Hallenbad - 61610100 Instandhaltung Gebäude -

HHP 2025:
Planung Abflüsse Umkleide, Boden, Kegelbahndecke

8020300 Hallenbad - 61610700 Instandhaltung Schwimmbadtechnik -

HHP 2025:
Steuerschrank, Abwasser-, Treibwasser-, Baypasspumpe, Volumenstrommesser

Gesamtproduktplan	Stadt	Bad Camberg
Produktbereich	08	Sportförderung
Produktgruppe	08.02	Sportstätten und Bäder
Produkt	08.02.03	Hallenbad im Kurhaus Bad Camberg

Maßnahme: 1017 Inventarbesch. Freizeit- u.Erholungsbad/Hallenbad ü 1.000 €

Maßnahmeverantwortung

Bauleitung

Maßnahmenart

Sachen des AV > 1.000 EUR

Maßnahmenbeginn

01.01.2019

Maßnahmenende

Maßnahmenblatt								
		Haushalts- ansatz 2025	Haushalts- ansatz 2024	Ergebnis 2023	VE	Fi-Planung 2026 EUR	Fi-Planung 2027 EUR	Fi-Planung 2028 EUR
Einzahlungen aus Investitionstätigkeit								
1	Einzahlungen aus Investitionszuweisungen und -zuschüssen sowie aus Investitionsbeiträgen	0	0	0,00	0	0	0	0
2	Einzahlungen aus Abgängen von Vermögensgegenständen des Sachanlagevermögens und des immateriellen Anlagevermögens	0	0	0,00	0	0	0	0
3	Einzahlungen aus Abgängen von Vermögensgegenständen des Finanzanlagevermögens	0	0	0,00	0	0	0	0
Einzahlungen aus Finanzierungstätigkeit								
4	Einzahlungen aus der Aufnahme von Krediten und wirtschaftlich vergleichbaren Vorgängen für Investitionen	0	0	0,00	0	0	0	0
5	Summe Einzahlungen	0	0	0,00	0	0	0	0
Auszahlungen aus Investitionstätigkeit								
6	Auszahlungen für den Erwerb von Grundstücken und Gebäuden	0	0	0,00	0	0	0	0
7	Auszahlungen für Baumaßnahmen	0	0	0,00	0	0	0	0
8	Auszahlungen für Investitionen in das sonstige Sachanlagevermögen und immaterielle Anlagevermögen	1.000	1.000	0,00	0	1.000	1.000	1.000
	843 831 00 Ausz. Erwerb VG über 1000 Euro o.USt.	1.000	1.000	0,00	0	1.000	1.000	1.000
9	Auszahlungen für Investitionen in das Finanzanlagevermögen	0	0	0,00	0	0	0	0
Auszahlungen aus Finanzierungstätigkeit								
10	Auszahlungen für die Tilgung von Krediten und wirtschaftlich vergleichbaren Vorgängen für Investitionen	0	0	0,00	0	0	0	0
11	Summe Auszahlungen	1.000	1.000	0,00	0	1.000	1.000	1.000
12	Saldo (Einzahlungen ./.. Auszahlungen)	-1.000	-1.000	0,00	0	-1.000	-1.000	-1.000

Gesamtproduktplan	Stadt	Bad Camberg
Produktbereich	08	Sportförderung
Produktgruppe	08.02	Sportstätten und Bäder
Produkt	08.02.03	Hallenbad im Kurhaus Bad Camberg

Maßnahme: 2244 Zugangskontrollsystem Hallenbad

Maßnahmeverantwortung

Bauleitung

Maßnahmenart

Baumaßnahmen

Maßnahmenbeginn

01.01.2025

Maßnahmenende

Maßnahmenblatt								
		Haushaltsansatz 2025	Haushaltsansatz 2024	Ergebnis 2023	VE	Fi-Planung 2026 EUR	Fi-Planung 2027 EUR	Fi-Planung 2028 EUR
Einzahlungen aus Investitionstätigkeit								
1	Einzahlungen aus Investitionszuweisungen und -zuschüssen sowie aus Investitionsbeiträgen	0	0	0,00	0	0	0	0
2	Einzahlungen aus Abgängen von Vermögensgegenständen des Sachanlagevermögens und des immateriellen Anlagevermögens	0	0	0,00	0	0	0	0
3	Einzahlungen aus Abgängen von Vermögensgegenständen des Finanzanlagevermögens	0	0	0,00	0	0	0	0
Einzahlungen aus Finanzierungstätigkeit								
4	Einzahlungen aus der Aufnahme von Krediten und wirtschaftlich vergleichbaren Vorgängen für Investitionen	0	0	0,00	0	0	0	0
5	Summe Einzahlungen	0	0	0,00	0	0	0	0
Auszahlungen aus Investitionstätigkeit								
6	Auszahlungen für den Erwerb von Grundstücken und Gebäuden	0	0	0,00	0	0	0	0
7	Auszahlungen für Baumaßnahmen	20.000	0	0,00	0	0	0	0
	842 851 00 Auszahlungen für Hochbaumaßnahmen	20.000	0	0,00	0	0	0	0
8	Auszahlungen für Investitionen in das sonstige Sachanlagevermögen und immaterielle Anlagevermögen	0	0	0,00	0	0	0	0
9	Auszahlungen für Investitionen in das Finanzanlagevermögen	0	0	0,00	0	0	0	0
Auszahlungen aus Finanzierungstätigkeit								
10	Auszahlungen für die Tilgung von Krediten und wirtschaftlich vergleichbaren Vorgängen für Investitionen	0	0	0,00	0	0	0	0
11	Summe Auszahlungen	20.000	0	0,00	0	0	0	0
12	Saldo (Einzahlungen ./. Auszahlungen)	-20.000	0	0,00	0	0	0	0

Gesamtproduktplan	Stadt	Bad Camberg
Produktbereich	08	Sportförderung
Produktgruppe	08.02	Sportstätten und Bäder
Produkt	08.02.03	Hallenbad im Kurhaus Bad Camberg

Teilfinanzhaushalt - Euro -								
Bezeichnung		Haushaltsansatz 2025	VE	Haushaltsansatz 2024	Ergebnis 2023 EUR	Fi-Planung 2026 EUR	Fi-Planung 2027 EUR	Fi-Planung 2028 EUR
Einzahlungen aus Investitionstätigkeit								
Einzahlungen aus Finanzierungstätigkeit								
5	Summe Einzahlungen	0	0	0	0,00	0	0	0
Auszahlungen aus Investitionstätigkeit								
6	Auszahlungen für Investitionen in das Sachanlagevermögen und immaterielle Anlagevermögen	21.000	0	1.000	0,00	1.000	1.000	1.000
	842 851 00 Auszahlungen für Hochbaumaßnahmen	20.000	0	0	0,00	0	0	0
	843 831 00 Ausz. Erwerb VG über 1000 Euro o.USt.	1.000	0	1.000	0,00	1.000	1.000	1.000
Auszahlungen aus Finanzierungstätigkeit								
10	Summe Auszahlungen	21.000	0	1.000	0,00	1.000	1.000	1.000
11	Saldo (Einzahlungen ./ Auszahlungen)	-21.000	0	-1.000	0,00	-1.000	-1.000	-1.000

Teilergebnishaushalt EUR							
Bezeichnung		Haushaltsan satz 2025	Haushaltsan satz 2024	Ergebnis 2023 EUR	Fi-Planung 2026 EUR	Fi-Planung 2027 EUR	Fi-Planung 2028 EUR
51	Öffentlich-rechtliche Leistungsentgelte	8.000	8.000	17.932,90	8.000	8.000	8.000
	510 000 00 Öffentl.-rechtl. Verwaltungsgebühren	8.000	8.000	17.932,90	8.000	8.000	8.000
540 - 543	Erträge aus Zuweisungen und Zuschüssen für laufende Zwecke und allgemeine Umlagen	0	0	22.383,90	0	0	0
	541 030 00 Sonstige Zuweisungen des Landes	0	0	22.383,90	0	0	0
53	Sonstige ordentliche Erträge	50	50	8.060,00	50	50	50
	530 990 00 Andere sonstige Nebenerlöse	50	50	8.000,00	50	50	50
	539 900 00 Andere sonstige betriebliche Erträge	0	0	60,00	0	0	0
	Summe der ordentlichen Erträge (Nr. 1 bis 9)	8.050	8.050	48.376,80	8.050	8.050	8.050
62,6 3,64 0- 643, 647 - 649, 65	Personalaufwendungen	602.818	722.275	552.078,03	622.341	642.533	663.391
	620 000 00 Entg.f.geleist.Arbeitsz.Arbeitn.(Zula g.)	437.529	508.005	382.950,68	450.655	464.175	478.100
	622 300 00 Zuf. Urlaubsrückstellung AN	0	0	5.128,77	0	0	0
	622 303 00 Auflösung Urlaubsrückstell. AN	0	0	-9.041,71	0	0	0
	625 000 00 Sachbezüge Arbeitnehmer	0	0	60,00	0	0	0
	630 000 00 Dienst-,Amtsbezüge inkl.Zulagen Beamte	73.595	70.287	67.200,83	77.275	81.139	85.196
	630 100 00 Beamte, Zuführung LAK	0	0	2.097,42	0	0	0
	632 300 00 Zuführung zur Urlaubsrückstellung Beamte	0	0	2.557,10	0	0	0
	640 020 00 Beitr.gesetzl.Sozialvers.Arbeitnehm er	90.368	138.483	75.953,78	93.080	95.872	98.748
	647 020 00 Beiträge Versorgungskasse Arbeitnehmer	0	0	25.171,16	0	0	0
	649 000 00 Beihilfen Bezügebereich	1.000	5.200	0,00	1.000	1.000	1.000
	649 100 00 Beihilfen Entgeltbereich	326	300	0,00	331	347	347
644 - 646	Versorgungsaufwendungen	91.747	100.180	105.650,09	95.986	88.840	89.885
	645 000 00 Aufwend.a.Versorgungskassen für Beamte	20.694	20.288	58.008,09	20.694	20.694	20.694
	645 100 00 Aufwend.a.Versorgungsk.für tarifl.Besch.	32.806	36.311	0,00	33.791	34.804	35.849
	646 000 00 Zuführung zu Pensionsrückstellungen	33.036	38.684	42.648,00	35.945	27.442	27.442
	646 100 00 Zuführung zu Beihilferückstellungen	5.211	4.897	4.994,00	5.556	5.900	5.900
60,6 1, 67- 69	Aufwendungen für Sach- und Dienstleistungen	91.100	135.800	43.418,22	70.800	70.800	70.800
	601 000 00 Büromat.,Drucksachen d.Verwalt.u.ä.Einr.	1.500	2.000	1.450,67	1.500	1.500	1.500
	606 300 00 Materialaufw. Einricht.u.Ausstattungen	0	0	205,87	0	0	0
	607 000 00 Aufw.f.Berufskl.,Arb.schutzmittel u.ä.	400	100	0,00	100	100	100
	613 600 00 Vermessungskosten	1.000	1.000	0,00	1.000	1.000	1.000

Gesamtproduktplan Stadt Bad Camberg
Produktbereich 09 Stadtplanung und Entwicklung, Geoinformationen
Produktgruppe 09.01 Stadtplanung und Entwicklung
Produkt 09.01.01 Bauwesen, Städteplanung

Teilergebnishaushalt EUR							
Bezeichnung		Haushaltsan satz 2025	Haushaltsan satz 2024	Ergebnis 2023 EUR	Fi-Planung 2026 EUR	Fi-Planung 2027 EUR	Fi-Planung 2028 EUR
	616 600 00 Produktions- u. Verfahrenskosten EDV-Programme, Wartung u. Unterhaltung eig. EDV	14.000	14.000	10.174,04	14.000	14.000	14.000
	671 000 00 Leasing Drucker und Kopierer	5.000	5.000	4.296,36	5.000	5.000	5.000
	671 026 00 Leasing E-Bikes	0	2.000	981,54	0	0	0
	677 100 00 Aufw.Sachverst.,Rechtsanw.,Gerich tskost.	4.000	6.000	7.239,69	4.000	4.000	4.000
	679 003 00 Flächennutzungsplan, Landschafts- und Be	60.000	100.000	16.092,51	40.000	40.000	40.000
	681 000 00 Zeitung/Fachlit.d.Verwalt.u.ähnl.Eintr .	400	500	569,60	400	400	400
	683 202 00 Telefonkosten für Diensthandy	0	0	91,53	0	0	0
	685 000 00 Aufwendungen für Reisekosten	600	1.000	597,06	600	600	600
	686 200 00 Aufw.f.Gästebewirtung (Repräsentation)	200	200	42,80	200	200	200
	688 000 00 Aufwendungen für Fort- u. Weiterbildung	4.000	4.000	1.600,55	4.000	4.000	4.000
	699 100 20 Niederschlagung	0	0	76,00	0	0	0
66	Abschreibungen	1.980	3.810	6.628,09	1.430	1.100	630
	661 100 00 Abschr.a.Konzessionen u.and.Schutzrechte	240	2.540	2.667,61	240	240	80
	664 500 00 Abschreibungen auf Geschäftsausstattung	550	660	2.540,98	230	200	200
	665 000 00 Abschreib.a.geringw.Wirtschaftsg.(GWG)	1.190	610	1.419,50	960	660	350
	Summe der ordentlichen Aufwendungen (Nr. 11 bis 18)	787.645	962.065	707.774,43	790.557	803.273	824.706
	Verwaltungsergebnis (Nr. 10 ./ Nr. 19)	-779.595	-954.015	-659.397,63	-782.507	-795.223	-816.656
	Finanzergebnis (Nr. 21 ./ Nr. 22)	0	0	0,00	0	0	0
	Ordentliches Ergebnis (Nr. 20 und Nr. 23)	-779.595	-954.015	-659.397,63	-782.507	-795.223	-816.656
	Außerordentliches Ergebnis (Nr. 25 ./ Nr. 26)	0	0	0,00	0	0	0
	Jahresergebnis vor internen Leistungsbeziehungen (Nr. 24 und Nr. 27)	-779.595	-954.015	-659.397,63	-782.507	-795.223	-816.656
	Kosten aus internen Leistungsbeziehungen	45.089	45.089	54.137,47	45.089	45.089	45.089
	970 790 40 Aufwand ILV Personalamt	5.541	5.541	9.536,57	5.541	5.541	5.541
	970 790 50 Aufwand ILV EDV-Organisation	14.250	14.250	10.305,08	14.250	14.250	14.250
	970 790 60 Aufwand ILV Kämmerei	4.962	4.962	5.156,36	4.962	4.962	4.962
	970 790 70 Aufwand ILV Kasse	5.447	5.447	3.355,97	5.447	5.447	5.447
	970 790 80 Aufwand ILV Liegenschaften	14.889	14.889	25.783,49	14.889	14.889	14.889
	Ergebnis der internen Leistungsbeziehungen (Nr. 29 ./ Nr. 30)	-45.089	-45.089	-54.137,47	-45.089	-45.089	-45.089
	Jahresergebnis nach internen Leistungsbeziehungen (Nr. 28 und Nr. 31)	-824.684	-999.104	-713.535,10	-827.596	-840.312	-861.745

Gesamtproduktplan	Stadt	Bad Camberg
Produktbereich	09	Stadtplanung und Entwicklung, Geoinformationen
Produktgruppe	09.01	Stadtplanung und Entwicklung
Produkt	09.01.01	Bauwesen, Städteplanung

Erläuterung (zur Auswertung)

9010100 Städteplanung, Flächennutz.plan, Landsch.- u. Bpla - 67900300 Flächennutzungsplan, Landschafts- und Be -
HHP 2025;
Pfarrer-Neubigstraße/Pfortwiesen

Gesamtproduktplan	Stadt	Bad Camberg
Produktbereich	09	Stadtplanung und Entwicklung, Geoinformationen
Produktgruppe	09.01	Stadtplanung und Entwicklung
Produkt	09.01.01	Bauwesen, Städteplanung

Maßnahme: 1002 Inventarbeschaffungen Gesamtverwaltung über 1.000 €

Maßnahmeverantwortung

Bauleitung

Maßnahmenart

Sachen des AV > 1.000 EUR

Maßnahmenbeginn

01.01.2019

Maßnahmenende

Maßnahmenblatt								
		Haushalts- ansatz 2025	Haushalts- ansatz 2024	Ergebnis 2023	VE	Fi-Planung 2026 EUR	Fi-Planung 2027 EUR	Fi-Planung 2028 EUR
Einzahlungen aus Investitionstätigkeit								
1	Einzahlungen aus Investitionszuweisungen und -zuschüssen sowie aus Investitionsbeiträgen	0	0	0,00	0	0	0	0
2	Einzahlungen aus Abgängen von Vermögensgegenständen des Sachanlagevermögens und des immateriellen Anlagevermögens	0	0	0,00	0	0	0	0
3	Einzahlungen aus Abgängen von Vermögensgegenständen des Finanzanlagevermögens	0	0	0,00	0	0	0	0
Einzahlungen aus Finanzierungstätigkeit								
4	Einzahlungen aus der Aufnahme von Krediten und wirtschaftlich vergleichbaren Vorgängen für Investitionen	0	0	0,00	0	0	0	0
5	Summe Einzahlungen	0	0	0,00	0	0	0	0
Auszahlungen aus Investitionstätigkeit								
6	Auszahlungen für den Erwerb von Grundstücken und Gebäuden	0	0	0,00	0	0	0	0
7	Auszahlungen für Baumaßnahmen	0	0	0,00	0	0	0	0
8	Auszahlungen für Investitionen in das sonstige Sachanlagevermögen und immaterielle Anlagevermögen	1.000	0	0,00	0	1.000	1.000	1.000
	843 831 00 Ausz. Erwerb VG über 1000 Euro o.USt.	1.000	0	0,00	0	1.000	1.000	1.000
9	Auszahlungen für Investitionen in das Finanzanlagevermögen	0	0	0,00	0	0	0	0
Auszahlungen aus Finanzierungstätigkeit								
10	Auszahlungen für die Tilgung von Krediten und wirtschaftlich vergleichbaren Vorgängen für Investitionen	0	0	0,00	0	0	0	0
11	Summe Auszahlungen	1.000	0	0,00	0	1.000	1.000	1.000
12	Saldo (Einzahlungen ./.. Auszahlungen)	-1.000	0	0,00	0	-1.000	-1.000	-1.000

Gesamtproduktplan	Stadt	Bad Camberg
Produktbereich	09	Stadtplanung und Entwicklung, Geoinformationen
Produktgruppe	09.01	Stadtplanung und Entwicklung
Produkt	09.01.01	Bauwesen, Städteplanung

Maßnahme: 1003 Inventarbeschaffungen EDV Gesamtverwaltung über 1.000 €

Maßnahmeverantwortung

Bauleitung

Maßnahmenart

Sachen des AV > 1.000 EUR

Maßnahmenbeginn

01.01.2018

Maßnahmenende

Maßnahmenblatt								
		Haushaltsansatz 2025	Haushaltsansatz 2024	Ergebnis 2023	VE	Fi-Planung 2026 EUR	Fi-Planung 2027 EUR	Fi-Planung 2028 EUR
Einzahlungen aus Investitionstätigkeit								
1	Einzahlungen aus Investitionszuweisungen und -zuschüssen sowie aus Investitionsbeiträgen	0	0	0,00	0	0	0	0
2	Einzahlungen aus Abgängen von Vermögensgegenständen des Sachanlagevermögens und des immateriellen Anlagevermögens	0	0	0,00	0	0	0	0
3	Einzahlungen aus Abgängen von Vermögensgegenständen des Finanzanlagevermögens	0	0	0,00	0	0	0	0
Einzahlungen aus Finanzierungstätigkeit								
4	Einzahlungen aus der Aufnahme von Krediten und wirtschaftlich vergleichbaren Vorgängen für Investitionen	0	0	0,00	0	0	0	0
5	Summe Einzahlungen	0	0	0,00	0	0	0	0
Auszahlungen aus Investitionstätigkeit								
6	Auszahlungen für den Erwerb von Grundstücken und Gebäuden	0	0	0,00	0	0	0	0
7	Auszahlungen für Baumaßnahmen	0	0	0,00	0	0	0	0
8	Auszahlungen für Investitionen in das sonstige Sachanlagevermögen und immaterielle Anlagevermögen	2.000	0	1.059,98	0	2.000	2.000	2.000
	843 831 00 Ausz. Erwerb VG über 1000 Euro o.USt.	1.000	0	1.059,98	0	1.000	1.000	1.000
	843 832 00 Ausz. Erwerb VG unter 1.000 Euro o.USt.	1.000	0	0,00	0	1.000	1.000	1.000
9	Auszahlungen für Investitionen in das Finanzanlagevermögen	0	0	0,00	0	0	0	0
Auszahlungen aus Finanzierungstätigkeit								
10	Auszahlungen für die Tilgung von Krediten und wirtschaftlich vergleichbaren Vorgängen für Investitionen	0	0	0,00	0	0	0	0
11	Summe Auszahlungen	2.000	0	1.059,98	0	2.000	2.000	2.000
12	Saldo (Einzahlungen ./ Auszahlungen)	-2.000	0	-1.059,98	0	-2.000	-2.000	-2.000

Gesamtproduktplan	Stadt	Bad Camberg
Produktbereich	09	Stadtplanung und Entwicklung, Geoinformationen
Produktgruppe	09.01	Stadtplanung und Entwicklung
Produkt	09.01.01	Bauwesen, Städteplanung

Maßnahme: 8006 GWG, Betriebs- und Geschäftsausstattung (250 € bis 1.000 €

Maßnahmeverantwortung

Bauleitung

Maßnahmenart

GWG (250 bis 1.000 EUR)

Maßnahmenbeginn

01.01.2018

Maßnahmenende

Maßnahmenblatt								
		Haushalts- ansatz 2025	Haushalts- ansatz 2024	Ergebnis 2023	VE	Fi-Planung 2026 EUR	Fi-Planung 2027 EUR	Fi-Planung 2028 EUR
Einzahlungen aus Investitionstätigkeit								
1	Einzahlungen aus Investitionszuweisungen und -zuschüssen sowie aus Investitionsbeiträgen	0	0	0,00	0	0	0	0
2	Einzahlungen aus Abgängen von Vermögensgegenständen des Sachanlagevermögens und des immateriellen Anlagevermögens	0	0	0,00	0	0	0	0
3	Einzahlungen aus Abgängen von Vermögensgegenständen des Finanzanlagevermögens	0	0	0,00	0	0	0	0
Einzahlungen aus Finanzierungstätigkeit								
4	Einzahlungen aus der Aufnahme von Krediten und wirtschaftlich vergleichbaren Vorgängen für Investitionen	0	0	0,00	0	0	0	0
5	Summe Einzahlungen	0	0	0,00	0	0	0	0
Auszahlungen aus Investitionstätigkeit								
6	Auszahlungen für den Erwerb von Grundstücken und Gebäuden	0	0	0,00	0	0	0	0
7	Auszahlungen für Baumaßnahmen	0	0	0,00	0	0	0	0
8	Auszahlungen für Investitionen in das sonstige Sachanlagevermögen und immaterielle Anlagevermögen	2.000	1.000	470,22	0	1.000	1.000	1.000
	843 832 00 Ausz. Erwerb VG unter 1.000 Euro o.USt.	2.000	1.000	470,22	0	1.000	1.000	1.000
9	Auszahlungen für Investitionen in das Finanzanlagevermögen	0	0	0,00	0	0	0	0
Auszahlungen aus Finanzierungstätigkeit								
10	Auszahlungen für die Tilgung von Krediten und wirtschaftlich vergleichbaren Vorgängen für Investitionen	0	0	0,00	0	0	0	0
11	Summe Auszahlungen	2.000	1.000	470,22	0	1.000	1.000	1.000
12	Saldo (Einzahlungen ./.. Auszahlungen)	-2.000	-1.000	-470,22	0	-1.000	-1.000	-1.000

Gesamtproduktplan	Stadt	Bad Camberg
Produktbereich	09	Stadtplanung und Entwicklung, Geoinformationen
Produktgruppe	09.01	Stadtplanung und Entwicklung
Produkt	09.01.01	Bauwesen, Städteplanung

Maßnahme: 8009 GWG, EDV-Beschaffungen Gesamtverwaltung (250 € - 1.000 €)

Maßnahmeverantwortung

Bauleitung

Maßnahmenart

GWG (250 bis 1.000 EUR)

Maßnahmenbeginn

01.01.2018

Maßnahmenende

Maßnahmenblatt							
	Haushaltsansatz 2025	Haushaltsansatz 2024	Ergebnis 2023	VE	Fi-Planung 2026 EUR	Fi-Planung 2027 EUR	Fi-Planung 2028 EUR
Einzahlungen aus Investitionstätigkeit							
1	Einzahlungen aus Investitionszuweisungen und -zuschüssen sowie aus Investitionsbeiträgen	0	0	0,00	0	0	0
2	Einzahlungen aus Abgängen von Vermögensgegenständen des Sachanlagevermögens und des immateriellen Anlagevermögens	0	0	0,00	0	0	0
3	Einzahlungen aus Abgängen von Vermögensgegenständen des Finanzanlagevermögens	0	0	0,00	0	0	0
Einzahlungen aus Finanzierungstätigkeit							
4	Einzahlungen aus der Aufnahme von Krediten und wirtschaftlich vergleichbaren Vorgängen für Investitionen	0	0	0,00	0	0	0
5	Summe Einzahlungen	0	0	0,00	0	0	0
Auszahlungen aus Investitionstätigkeit							
6	Auszahlungen für den Erwerb von Grundstücken und Gebäuden	0	0	0,00	0	0	0
7	Auszahlungen für Baumaßnahmen	0	0	0,00	0	0	0
8	Auszahlungen für Investitionen in das sonstige Sachanlagevermögen und immaterielle Anlagevermögen	0	0	1.868,60	0	0	0
	843 831 00 Ausz. Erwerb VG über 1000 Euro o.USt.	0	0	1.212,61	0	0	0
	843 832 00 Ausz. Erwerb VG unter 1.000 Euro o.USt.	0	0	655,99	0	0	0
9	Auszahlungen für Investitionen in das Finanzanlagevermögen	0	0	0,00	0	0	0
Auszahlungen aus Finanzierungstätigkeit							
10	Auszahlungen für die Tilgung von Krediten und wirtschaftlich vergleichbaren Vorgängen für Investitionen	0	0	0,00	0	0	0
11	Summe Auszahlungen	0	0	1.868,60	0	0	0
12	Saldo (Einzahlungen ./ Auszahlungen)	0	0	-1.868,60	0	0	0

Gesamtproduktplan	Stadt	Bad Camberg
Produktbereich	09	Stadtplanung und Entwicklung, Geoinformationen
Produktgruppe	09.01	Stadtplanung und Entwicklung
Produkt	09.01.01	Bauwesen, Städteplanung

Maßnahme: 9501 Versorgungsrücklage, Auszahlung an KVR-Fonds

Maßnahmeverantwortung

Bauleitung

Maßnahmenart

Rücklagen

Maßnahmenbeginn

01.01.2018

Maßnahmenende

Maßnahmenblatt								
		Haushaltsansatz 2025	Haushaltsansatz 2024	Ergebnis 2023	VE	Fi-Planung 2026 EUR	Fi-Planung 2027 EUR	Fi-Planung 2028 EUR
Einzahlungen aus Investitionstätigkeit								
1	Einzahlungen aus Investitionszuweisungen und -zuschüssen sowie aus Investitionsbeiträgen	0	0	0,00	0	0	0	0
2	Einzahlungen aus Abgängen von Vermögensgegenständen des Sachanlagevermögens und des immateriellen Anlagevermögens	0	0	0,00	0	0	0	0
3	Einzahlungen aus Abgängen von Vermögensgegenständen des Finanzanlagevermögens	0	0	0,00	0	0	0	0
Einzahlungen aus Finanzierungstätigkeit								
4	Einzahlungen aus der Aufnahme von Krediten und wirtschaftlich vergleichbaren Vorgängen für Investitionen	0	0	0,00	0	0	0	0
5	Summe Einzahlungen	0	0	0,00	0	0	0	0
Auszahlungen aus Investitionstätigkeit								
6	Auszahlungen für den Erwerb von Grundstücken und Gebäuden	0	0	0,00	0	0	0	0
7	Auszahlungen für Baumaßnahmen	0	0	0,00	0	0	0	0
8	Auszahlungen für Investitionen in das sonstige Sachanlagevermögen und immaterielle Anlagevermögen	0	0	0,00	0	0	0	0
9	Auszahlungen für Investitionen in das Finanzanlagevermögen	1.150	1.050	641,97	0	1.200	1.200	1.200
	844 846 80 Ausz.Erwerb Kap.marktpap.so.inl.Bereich	1.150	1.050	641,97	0	1.200	1.200	1.200
Auszahlungen aus Finanzierungstätigkeit								
10	Auszahlungen für die Tilgung von Krediten und wirtschaftlich vergleichbaren Vorgängen für Investitionen	0	0	0,00	0	0	0	0
11	Summe Auszahlungen	1.150	1.050	641,97	0	1.200	1.200	1.200
12	Saldo (Einzahlungen ./ Auszahlungen)	-1.150	-1.050	-641,97	0	-1.200	-1.200	-1.200

Gesamtproduktplan	Stadt	Bad Camberg
Produktbereich	09	Stadtplanung und Entwicklung, Geoinformationen
Produktgruppe	09.01	Stadtplanung und Entwicklung
Produkt	09.01.01	Bauwesen, Städteplanung

Teilfinanzhaushalt - Euro -

Bezeichnung		Haushaltsansatz 2025	VE	Haushaltsansatz 2024	Ergebnis 2023 EUR	Fi-Planung 2026 EUR	Fi-Planung 2027 EUR	Fi-Planung 2028 EUR
Einzahlungen aus Investitionstätigkeit								
Einzahlungen aus Finanzierungstätigkeit								
5	Summe Einzahlungen	0	0	0	0,00	0	0	0
Auszahlungen aus Investitionstätigkeit								
6	Auszahlungen für Investitionen in das Sachanlagevermögen und immaterielle Anlagevermögen	5.000	0	1.000	3.398,80	4.000	4.000	4.000
	843 831 00 Ausz. Erwerb VG über 1000 Euro o.USt.	2.000	0	0	2.272,59	2.000	2.000	2.000
	843 832 00 Ausz. Erwerb VG unter 1.000 Euro o.USt.	3.000	0	1.000	1.126,21	2.000	2.000	2.000
7	Auszahlungen für Investitionen in das Finanzanlagevermögen	1.150	0	1.050	641,97	1.200	1.200	1.200
	844 846 80 Ausz. Erwerb Kap.marktpap.so.inl.Bereich	1.150	0	1.050	641,97	1.200	1.200	1.200
Auszahlungen aus Finanzierungstätigkeit								
10	Summe Auszahlungen	6.150	0	2.050	4.040,77	5.200	5.200	5.200
11	Saldo (Einzahlungen ./i. Auszahlungen)	-6.150	0	-2.050	-4.040,77	-5.200	-5.200	-5.200

Gesamtproduktplan Stadt Bad Camberg
Produktbereich 09 Stadtplanung und Entwicklung, Geoinformationen
Produktgruppe 09.01 Stadtplanung und Entwicklung
Produkt 09.01.02 Altstadtsanierung

Teilergebnishaushalt EUR							
Bezeichnung		Haushaltsan satz 2025	Haushaltsan satz 2024	Ergebnis 2023 EUR	Fi-Planung 2026 EUR	Fi-Planung 2027 EUR	Fi-Planung 2028 EUR
540 -	Erträge aus Zuweisungen und Zuschüssen für laufende Zwecke und allgemeine Umlagen	43.500	37.500	0,00	37.500	37.500	0
543	541 030 02 Landeszuweisungen "lebendige Zentren"	43.500	37.500	0,00	37.500	37.500	0
546	Erträge aus der Auflösung von Sonderposten aus Investitionszuweisungen, -zuschüssen und Investitionsbeiträgen	8.151	7.571	4.283,12	8.151	8.151	8.151
	546 000 00 Ertrr.Aufl.SoPo Inv.zuweis.öff.Bereich	5.673	5.093	2.896,12	5.673	5.673	5.673
	546 100 00 Ertrr.Aufl.SoPo Inv.zusch.ni.öff.Bereich	2.478	2.478	1.387,00	2.478	2.478	2.478
	Summe der ordentlichen Erträge (Nr. 1 bis 9)	51.651	45.071	4.283,12	45.651	45.651	8.151
60,6 1, 67- 69	Aufwendungen für Sach- und Dienstleistungen	66.100	56.250	56.878,67	56.100	56.100	1.100
	613 902 00 allg.förderf.Kosten "Lebendige Zentren"	65.000	55.000	56.777,41	55.000	55.000	0
	617 300 00 Fremdreinigung	0	150	0,00	0	0	0
	677 203 00 Steuerberat. u. Wirtschaftsprüfung.DSK	1.000	1.000	0,00	1.000	1.000	1.000
	683 200 00 Telefonkosten	100	100	101,26	100	100	100
66	Abschreibungen	6.340	5.350	5.429,00	6.340	6.340	6.340
	661 500 00 Abschr.aktivierte Investitionszuw., etc.	990	0	83,00	990	990	990
	662 000 00 Abschr. Gebäude,Sachanl.,Infra.vermögen	5.350	5.350	5.346,00	5.350	5.350	5.350
	Summe der ordentlichen Aufwendungen (Nr. 11 bis 18)	72.440	61.600	62.307,67	62.440	62.440	7.440
	Verwaltungsergebnis (Nr. 10 ./ Nr. 19)	-20.789	-16.529	-58.024,55	-16.789	-16.789	711
	Finanzergebnis (Nr. 21 ./ Nr. 22)	0	0	0,00	0	0	0
	Ordentliches Ergebnis (Nr. 20 und Nr. 23)	-20.789	-16.529	-58.024,55	-16.789	-16.789	711
	Außerordentliches Ergebnis (Nr. 25 ./ Nr. 26)	0	0	0,00	0	0	0
	Jahresergebnis vor internen Leistungsbeziehungen (Nr. 24 und Nr. 27)	-20.789	-16.529	-58.024,55	-16.789	-16.789	711
	Kosten aus internen Leistungsbeziehungen	626	626	695,37	626	626	626
	970 790 60 Aufwand ILV Kämmerei	496	496	421,22	496	496	496
	970 790 70 Aufwand ILV Kasse	130	130	274,15	130	130	130
	Ergebnis der internen Leistungsbeziehungen (Nr. 29 ./ Nr. 30)	-626	-626	-695,37	-626	-626	-626
	Jahresergebnis nach internen Leistungsbeziehungen (Nr. 28 und Nr. 31)	-21.415	-17.155	-58.719,92	-17.415	-17.415	85

Gesamtproduktplan	Stadt	Bad Camberg
Produktbereich	09	Stadtplanung und Entwicklung, Geoinformationen
Produktgruppe	09.01	Stadtplanung und Entwicklung
Produkt	09.01.02	Altstadtsanierung

Maßnahme: 1029 Städtebauförderung "Lebendige Zentren"

Maßnahmeverantwortung

Bauleitung

Maßnahmenart

Investitionen

Maßnahmenbeginn

01.01.2018

Maßnahmenende

Maßnahmenblatt								
		Haushalts- ansatz 2025	Haushalts- ansatz 2024	Ergebnis 2023	VE	Fi-Planung 2026 EUR	Fi-Planung 2027 EUR	Fi-Planung 2028 EUR
Einzahlungen aus Investitionstätigkeit								
1	Einzahlungen aus Investitionszuweisungen und -zuschüssen sowie aus Investitionsbeiträgen	974.000	406.000	5.902,12	0	1.074.000	624.000	0
	820 810 00 Einz.Invest.zuweis.v.Bund	487.000	203.000	2.951,06	0	537.000	312.000	0
	820 811 00 Einz.Invest.zuweis.v.Land	487.000	203.000	2.951,06	0	537.000	312.000	0
2	Einzahlungen aus Abgängen von Vermögensgegenständen des Sachanlagevermögens und des immateriellen Anlagevermögens	0	0	0,00	0	0	0	0
3	Einzahlungen aus Abgängen von Vermögensgegenständen des Finanzanlagevermögens	0	0	0,00	0	0	0	0
Einzahlungen aus Finanzierungstätigkeit								
4	Einzahlungen aus der Aufnahme von Krediten und wirtschaftlich vergleichbaren Vorgängen für Investitionen	0	0	0,00	0	0	0	0
5	Summe Einzahlungen	974.000	406.000	5.902,12	0	1.074.000	624.000	0
Auszahlungen aus Investitionstätigkeit								
6	Auszahlungen für den Erwerb von Grundstücken und Gebäuden	0	0	0,00	0	0	0	0
7	Auszahlungen für Baumaßnahmen	1.563.920	609.000	-570,28	0	1.611.100	936.000	0
	842 851 00 Auszahlungen für Hochbaumaßnahmen	1.563.920	609.000	-570,28	0	1.611.100	936.000	0
8	Auszahlungen für Investitionen in das sonstige Sachanlagevermögen und immaterielle Anlagevermögen	0	0	5.902,12	0	0	0	0
	840 818 00 Ausz.aktiv.Inv.zusch.a.übrige Bereiche	0	0	5.902,12	0	0	0	0
9	Auszahlungen für Investitionen in das Finanzanlagevermögen	0	0	0,00	0	0	0	0
Auszahlungen aus Finanzierungstätigkeit								
10	Auszahlungen für die Tilgung von Krediten und wirtschaftlich vergleichbaren Vorgängen für Investitionen	0	0	0,00	0	0	0	0
11	Summe Auszahlungen	1.563.920	609.000	5.331,84	0	1.611.100	936.000	0
12	Saldo (Einzahlungen ./ Auszahlungen)	-589.920	-203.000	570,28	0	-537.100	-312.000	0

Gesamtproduktplan	Stadt	Bad Camberg
Produktbereich	09	Stadtplanung und Entwicklung, Geoinformationen
Produktgruppe	09.01	Stadtplanung und Entwicklung
Produkt	09.01.02	Altstadtsanierung

Teilfinanzhaushalt - Euro -								
Bezeichnung		Haushaltsansatz 2025	VE	Haushaltsansatz 2024	Ergebnis 2023 EUR	Fi-Planung 2026 EUR	Fi-Planung 2027 EUR	Fi-Planung 2028 EUR
Einzahlungen aus Investitionstätigkeit								
1	Einzahlungen aus Investitionszuweisungen, -zuschüssen sowie aus Investitionsbeiträgen	974.000	0	406.000	5.902,12	1.074.000	624.000	0
	820 810 00 Einz.Invest.zuweis.v.Bund	487.000	0	203.000	2.951,06	537.000	312.000	0
	820 811 00 Einz.Invest.zuweis.v.Land	487.000	0	203.000	2.951,06	537.000	312.000	0
Einzahlungen aus Finanzierungstätigkeit								
5	Summe Einzahlungen	974.000	0	406.000	5.902,12	1.074.000	624.000	0
Auszahlungen aus Investitionstätigkeit								
6	Auszahlungen für Investitionen in das Sachanlagevermögen und immaterielle Anlagevermögen	1.563.920	0	609.000	5.331,84	1.611.100	936.000	0
	840 818 00 Ausz.aktiv.Inv.zusch.a.übrige Bereiche	0	0	0	5.902,12	0	0	0
	842 851 00 Auszahlungen für Hochbaumaßnahmen	1.563.920	0	609.000	-570,28	1.611.100	936.000	0
Auszahlungen aus Finanzierungstätigkeit								
10	Summe Auszahlungen	1.563.920	0	609.000	5.331,84	1.611.100	936.000	0
11	Saldo (Einzahlungen ./ Auszahlungen)	-589.920	0	-203.000	570,28	-537.100	-312.000	0

Gesamtproduktplan	Stadt	Bad Camberg
Produktbereich	09	Stadtplanung und Entwicklung, Geoinformationen
Produktgruppe	09.01	Stadtplanung und Entwicklung
Produkt	09.01.03	Dorferneuerung

Teilergebnishaushalt EUR							
Bezeichnung		Haushaltsan satz 2025	Haushaltsan satz 2024	Ergebnis 2023 EUR	Fi-Planung 2026 EUR	Fi-Planung 2027 EUR	Fi-Planung 2028 EUR
546	Erträge aus der Auflösung von Sonderposten aus Investitionszuweisungen, -zuschüssen und Investitionsbeiträgen	4.549	4.549	2.552,00	4.549	4.549	4.549
	546 000 00 Ertr.Aufl.SoPo	4.549	4.549	2.552,00	4.549	4.549	4.549
	Inv.zuweis.öff.Bereich						
	Summe der ordentlichen Erträge (Nr. 1 bis 9)	4.549	4.549	2.552,00	4.549	4.549	4.549
66	Abschreibungen	4.720	4.720	4.719,00	4.720	4.720	4.720
	662 000 00 Abschr.	4.720	4.720	4.719,00	4.720	4.720	4.720
	Gebäude,Sachanl.,Infra.vermögen						
	Summe der ordentlichen Aufwendungen (Nr. 11 bis 18)	4.720	4.720	4.719,00	4.720	4.720	4.720
	Verwaltungsergebnis (Nr. 10 ./ Nr. 19)	-171	-171	-2.167,00	-171	-171	-171
	Finanzergebnis (Nr. 21 ./ Nr. 22)	0	0	0,00	0	0	0
	Ordentliches Ergebnis (Nr. 20 und Nr. 23)	-171	-171	-2.167,00	-171	-171	-171
	Außerordentliches Ergebnis (Nr. 25 ./ Nr. 26)	0	0	0,00	0	0	0
	Jahresergebnis vor internen Leistungsbeziehungen (Nr. 24 und Nr. 27)	-171	-171	-2.167,00	-171	-171	-171
	Kosten aus internen Leistungsbeziehungen	252	252	143,87	252	252	252
	970 790 60 Aufwand ILV Kämmerei	138	138	87,15	138	138	138
	970 790 70 Aufwand ILV Kasse	114	114	56,72	114	114	114
	Ergebnis der internen Leistungsbeziehungen (Nr. 29 ./ Nr. 30)	-252	-252	-143,87	-252	-252	-252
	Jahresergebnis nach internen Leistungsbeziehungen (Nr. 28 und Nr. 31)	-423	-423	-2.310,87	-423	-423	-423

Gesamtproduktplan	Stadt	Bad Camberg
Produktbereich	10	Bauen und Wohnen
Produktgruppe	10.01	Bauen und Wohnen
Produkt	10.01.01	Wohnungsbauförderung

Teilergebnishaushalt EUR							
Bezeichnung		Haushaltsan satz 2025	Haushaltsan satz 2024	Ergebnis 2023 EUR	Fi-Planung 2026 EUR	Fi-Planung 2027 EUR	Fi-Planung 2028 EUR
	Summe der ordentlichen Erträge (Nr. 1 bis 9)	0	0	0,00	0	0	0
	Summe der ordentlichen Aufwendungen (Nr. 11 bis 18)	0	0	0,00	0	0	0
	Verwaltungsergebnis (Nr. 10 ./ Nr. 19)	0	0	0,00	0	0	0
56, 57,	Finanzerträge	184	184	183,56	184	184	184
	575 800 00 Erträge a.Kred./Darl.a.so.inl.Bereich	184	184	183,56	184	184	184
	Finanzergebnis (Nr. 21 ./ Nr. 22)	184	184	183,56	184	184	184
	Ordentliches Ergebnis (Nr. 20 und Nr. 23)	184	184	183,56	184	184	184
	Außerordentliches Ergebnis (Nr. 25 ./ Nr. 26)	0	0	0,00	0	0	0
	Jahresergebnis vor internen Leistungsbeziehungen (Nr. 24 und Nr. 27)	184	184	183,56	184	184	184
	Kosten aus internen Leistungsbeziehungen	120	120	95,91	120	120	120
	970 790 60 Aufwand ILV Kämmerei	55	55	58,10	55	55	55
	970 790 70 Aufwand ILV Kasse	65	65	37,81	65	65	65
	Ergebnis der internen Leistungsbeziehungen (Nr. 29 ./ Nr. 30)	-120	-120	-95,91	-120	-120	-120
	Jahresergebnis nach internen Leistungsbeziehungen (Nr. 28 und Nr. 31)	64	64	87,65	64	64	64

Gesamtproduktplan	Stadt	Bad Camberg
Produktbereich	10	Bauen und Wohnen
Produktgruppe	10.01	Bauen und Wohnen
Produkt	10.01.01	Wohnungsbauförderung

Maßnahme: 9201 Rückflüsse aus gegebenen Darlehen und Krediten

Maßnahmeverantwortung

Bauleitung

Maßnahmenart

Kredite und Darlehen

Maßnahmenbeginn

01.01.2018

Maßnahmenende

Maßnahmenblatt								
		Haushaltsansatz 2025	Haushaltsansatz 2024	Ergebnis 2023	VE	Fi-Planung 2026 EUR	Fi-Planung 2027 EUR	Fi-Planung 2028 EUR
Einzahlungen aus Investitionstätigkeit								
1	Einzahlungen aus Investitionszuweisungen und -zuschüssen sowie aus Investitionsbeiträgen	0	0	0,00	0	0	0	0
2	Einzahlungen aus Abgängen von Vermögensgegenständen des Sachanlagevermögens und des immateriellen Anlagevermögens	0	0	0,00	0	0	0	0
3	Einzahlungen aus Abgängen von Vermögensgegenständen des Finanzanlagevermögens	0	0	612,02	0	0	0	0
	823 861 00 Rückfl.v.Ausleih.v.Land	0	0	612,02	0	0	0	0
Einzahlungen aus Finanzierungstätigkeit								
4	Einzahlungen aus der Aufnahme von Krediten und wirtschaftlich vergleichbaren Vorgängen für Investitionen	0	0	0,00	0	0	0	0
5	Summe Einzahlungen	0	0	612,02	0	0	0	0
Auszahlungen aus Investitionstätigkeit								
6	Auszahlungen für den Erwerb von Grundstücken und Gebäuden	0	0	0,00	0	0	0	0
7	Auszahlungen für Baumaßnahmen	0	0	0,00	0	0	0	0
8	Auszahlungen für Investitionen in das sonstige Sachanlagevermögen und immaterielle Anlagevermögen	0	0	0,00	0	0	0	0
9	Auszahlungen für Investitionen in das Finanzanlagevermögen	52	612	0,00	0	0	0	0
	844 861 00 Gewähr.v.Ausleih.a.Land	52	612	0,00	0	0	0	0
Auszahlungen aus Finanzierungstätigkeit								
10	Auszahlungen für die Tilgung von Krediten und wirtschaftlich vergleichbaren Vorgängen für Investitionen	0	0	0,00	0	0	0	0
11	Summe Auszahlungen	52	612	0,00	0	0	0	0
12	Saldo (Einzahlungen ./. Auszahlungen)	-52	-612	612,02	0	0	0	0

Gesamtproduktplan	Stadt	Bad Camberg
Produktbereich	10	Bauen und Wohnen
Produktgruppe	10.01	Bauen und Wohnen
Produkt	10.01.01	Wohnungsbauförderung

Teilfinanzhaushalt - Euro -								
Bezeichnung		Haushaltsansatz 2025	VE	Haushaltsansatz 2024	Ergebnis 2023 EUR	Fi-Planung 2026 EUR	Fi-Planung 2027 EUR	Fi-Planung 2028 EUR
Einzahlungen aus Investitionstätigkeit								
3	Einzahlungen aus Abgängen von Vermögensgegenständen des Finanzanlagevermögens	0	0	0	612,02	0	0	0
	823 861 00 Rückfl.v.Ausleih.v.Land	0	0	0	612,02	0	0	0
Einzahlungen aus Finanzierungstätigkeit								
5	Summe Einzahlungen	0	0	0	612,02	0	0	0
Auszahlungen aus Investitionstätigkeit								
7	Auszahlungen für Investitionen in das Finanzanlagevermögen	52	0	612	0,00	0	0	0
	844 861 00 Gewähr.v.Ausleih.a.Land	52	0	612	0,00	0	0	0
8	(davon: Auszahlungen aus der Gewährung von Krediten)	52	0	612	0,00	0	0	0
	844 861 00 Gewähr.v.Ausleih.a.Land	52	0	612	0,00	0	0	0
Auszahlungen aus Finanzierungstätigkeit								
10	Summe Auszahlungen	52	0	612	0,00	0	0	0
11	Saldo (Einzahlungen ./ Auszahlungen)	-52	0	-612	612,02	0	0	0

Gesamtproduktplan	Stadt	Bad Camberg
Produktbereich	11	Ver- und Entsorgung
Produktgruppe	11.01	Ver- und Entsorgung
Produkt	11.01.01	Versorgungsunternehmen

Teilergebnishaushalt EUR							
Bezeichnung		Haushaltsan satz 2025	Haushaltsan satz 2024	Ergebnis 2023 EUR	Fi-Planung 2026 EUR	Fi-Planung 2027 EUR	Fi-Planung 2028 EUR
548 -	Kostensatzleistungen und -erstattungen	0	9.000	7.885,76	0	0	0
549	548 501 00 Personalkostenerstattung der Stadtwerke	0	9.000	7.885,76	0	0	0
53	Sonstige ordentliche Erträge	435.000	425.000	455.317,46	450.000	450.000	450.000
	530 910 00 Konzessionsabgaben	435.000	425.000	455.317,46	450.000	450.000	450.000
	Summe der ordentlichen Erträge (Nr. 1 bis 9)	435.000	434.000	463.203,22	450.000	450.000	450.000
644 -	Versorgungsaufwendungen	2.666	6.793	27.285,96	2.384	3.823	3.823
646	644 100 00 Beihilfen an Versorgungsempfänger	0	0	19.400,20	0	0	0
	645 000 00 Aufwend.a.Versorgungskassen für Beamte	11.500	11.000	7.885,76	11.500	11.500	11.500
	646 003 00 Inanspruchgen. Pensionsrückst.	-7.187	-2.584	0,00	-7.456	-5.977	-5.977
	646 103 00 Inanspruchgen.Rückst.Beihilfen	-1.647	-1.623	0,00	-1.660	-1.700	-1.700
60,6 1, 67- 69	Aufwendungen für Sach- und Dienstleistungen	0	2.700	887,56	0	0	0
	671 026 00 Leasing E-Bikes	0	2.700	887,56	0	0	0
	Summe der ordentlichen Aufwendungen (Nr. 11 bis 18)	2.666	9.493	28.173,52	2.384	3.823	3.823
	Verwaltungsergebnis (Nr. 10 ./i. Nr. 19)	432.334	424.507	435.029,70	447.616	446.177	446.177
	Finanzergebnis (Nr. 21 ./i. Nr. 22)	0	0	0,00	0	0	0
	Ordentliches Ergebnis (Nr. 20 und Nr. 23)	432.334	424.507	435.029,70	447.616	446.177	446.177
	Außerordentliches Ergebnis (Nr. 25 ./i. Nr. 26)	0	0	0,00	0	0	0
	Jahresergebnis vor internen Leistungsbeziehungen (Nr. 24 und Nr. 27)	432.334	424.507	435.029,70	447.616	446.177	446.177
	Kosten aus internen Leistungsbeziehungen	581	581	1.103,01	581	581	581
	970 790 60 Aufwand ILV Kämmerei	386	386	668,15	386	386	386
	970 790 70 Aufwand ILV Kasse	195	195	434,86	195	195	195
	Ergebnis der internen Leistungsbeziehungen (Nr. 29 ./i. Nr. 30)	-581	-581	-1.103,01	-581	-581	-581
	Jahresergebnis nach internen Leistungsbeziehungen (Nr. 28 und Nr. 31)	431.753	423.926	433.926,69	447.035	445.596	445.596

Gesamtproduktplan	Stadt	Bad Camberg
Produktbereich	11	Ver- und Entsorgung
Produktgruppe	11.01	Ver- und Entsorgung
Produkt	11.01.01	Versorgungsunternehmen

Maßnahme: 9501 Versorgungsrücklage, Auszahlung an KVR-Fonds

Maßnahmeverantwortung

Bauleitung

Maßnahmenart

Rücklagen

Maßnahmenbeginn

01.01.2018

Maßnahmenende

Maßnahmenblatt								
		Haushalts- ansatz 2025	Haushalts- ansatz 2024	Ergebnis 2023	VE	Fi-Planung 2026 EUR	Fi-Planung 2027 EUR	Fi-Planung 2028 EUR
Einzahlungen aus Investitionstätigkeit								
1	Einzahlungen aus Investitionszuweisungen und -zuschüssen sowie aus Investitionsbeiträgen	0	0	0,00	0	0	0	0
2	Einzahlungen aus Abgängen von Vermögensgegenständen des Sachanlagevermögens und des immateriellen Anlagevermögens	0	0	0,00	0	0	0	0
3	Einzahlungen aus Abgängen von Vermögensgegenständen des Finanzanlagevermögens	0	0	0,00	0	0	0	0
Einzahlungen aus Finanzierungstätigkeit								
4	Einzahlungen aus der Aufnahme von Krediten und wirtschaftlich vergleichbaren Vorgängen für Investitionen	0	0	0,00	0	0	0	0
5	Summe Einzahlungen	0	0	0,00	0	0	0	0
Auszahlungen aus Investitionstätigkeit								
6	Auszahlungen für den Erwerb von Grundstücken und Gebäuden	0	0	0,00	0	0	0	0
7	Auszahlungen für Baumaßnahmen	0	0	0,00	0	0	0	0
8	Auszahlungen für Investitionen in das sonstige Sachanlagevermögen und immaterielle Anlagevermögen	0	0	0,00	0	0	0	0
9	Auszahlungen für Investitionen in das Finanzanlagevermögen	980	950	634,88	0	1.000	1.000	1.000
	844 846 80 Ausz.Erwerb Kap.marktpap.so.inl.Bereich	980	950	634,88	0	1.000	1.000	1.000
Auszahlungen aus Finanzierungstätigkeit								
10	Auszahlungen für die Tilgung von Krediten und wirtschaftlich vergleichbaren Vorgängen für Investitionen	0	0	0,00	0	0	0	0
11	Summe Auszahlungen	980	950	634,88	0	1.000	1.000	1.000
12	Saldo (Einzahlungen ./.. Auszahlungen)	-980	-950	-634,88	0	-1.000	-1.000	-1.000

Gesamtproduktplan	Stadt	Bad Camberg
Produktbereich	11	Ver- und Entsorgung
Produktgruppe	11.01	Ver- und Entsorgung
Produkt	11.01.01	Versorgungsunternehmen

Teilfinanzhaushalt - Euro -

Bezeichnung		Haushaltsansatz 2025	VE	Haushaltsansatz 2024	Ergebnis 2023 EUR	Fi-Planung 2026 EUR	Fi-Planung 2027 EUR	Fi-Planung 2028 EUR
Einzahlungen aus Investitionstätigkeit								
Einzahlungen aus Finanzierungstätigkeit								
5	Summe Einzahlungen	0	0	0	0,00	0	0	0
Auszahlungen aus Investitionstätigkeit								
7	Auszahlungen für Investitionen in das Finanzanlagevermögen	980	0	950	634,88	1.000	1.000	1.000
	844 846 80 Ausz.Erwerb Kap.marktpap.so.inl.Bereich	980	0	950	634,88	1.000	1.000	1.000
Auszahlungen aus Finanzierungstätigkeit								
10	Summe Auszahlungen	980	0	950	634,88	1.000	1.000	1.000
11	Saldo (Einzahlungen ./. Auszahlungen)	-980	0	-950	-634,88	-1.000	-1.000	-1.000

Gesamtproduktplan	Stadt	Bad Camberg
Produktbereich	11	Ver- und Entsorgung
Produktgruppe	11.01	Ver- und Entsorgung
Produkt	11.01.02	Wertstoff- und Abfallbeseitigung

Teilergebnishaushalt EUR							
Bezeichnung		Haushaltsan satz 2025	Haushaltsan satz 2024	Ergebnis 2023 EUR	Fi-Planung 2026 EUR	Fi-Planung 2027 EUR	Fi-Planung 2028 EUR
540 -	Erträge aus Zuweisungen und Zuschüssen für laufende Zwecke und allgemeine Umlagen	12.000	11.700	13.537,35	12.000	12.000	12.000
543	540 200 00 Allgem.Finanzzuweisungen d.Gemeinden(GV)	12.000	11.700	13.537,35	12.000	12.000	12.000
53	Sonstige ordentliche Erträge	4.000	4.000	4.100,00	4.000	4.000	4.000
	530 200 00 Nebenerlöse a.Abgabe Energien/Abfällen	4.000	4.000	4.100,00	4.000	4.000	4.000
	Summe der ordentlichen Erträge (Nr. 1 bis 9)	16.000	15.700	17.637,35	16.000	16.000	16.000
60,6 1, 67- 69	Aufwendungen für Sach- und Dienstleistungen	75.000	67.750	82.593,15	75.000	75.000	75.000
	603 002 00 Betriebsstoffe/Verbrauchswerkzeuge, Verb	0	2.500	4.725,00	0	0	0
	617 105 00 Aufwendungen für Fremdentorgung	60.000	55.000	68.719,67	60.000	60.000	60.000
	617 900 10 Aufsicht Grünschnittsammelstelle	8.000	6.000	4.819,50	8.000	8.000	8.000
	690 900 00 Beiträge für sonstige Versicherungen	7.000	4.250	4.328,98	7.000	7.000	7.000
	Summe der ordentlichen Aufwendungen (Nr. 11 bis 18)	75.000	67.750	82.593,15	75.000	75.000	75.000
	Verwaltungsergebnis (Nr. 10 ./ Nr. 19)	-59.000	-52.050	-64.955,80	-59.000	-59.000	-59.000
	Finanzergebnis (Nr. 21 ./ Nr. 22)	0	0	0,00	0	0	0
	Ordentliches Ergebnis (Nr. 20 und Nr. 23)	-59.000	-52.050	-64.955,80	-59.000	-59.000	-59.000
	Außerordentliches Ergebnis (Nr. 25 ./ Nr. 26)	0	0	0,00	0	0	0
	Jahresergebnis vor internen Leistungsbeziehungen (Nr. 24 und Nr. 27)	-59.000	-52.050	-64.955,80	-59.000	-59.000	-59.000
	Kosten aus internen Leistungsbeziehungen	1.526	1.526	1.150,97	1.526	1.526	1.526
	970 790 30 Aufwand ILV Fuhrpark Bauhof	22	22	0,00	22	22	22
	970 790 60 Aufwand ILV Kämmerei	772	772	697,20	772	772	772
	970 790 70 Aufwand ILV Kasse	732	732	453,77	732	732	732
	Ergebnis der internen Leistungsbeziehungen (Nr. 29 ./ Nr. 30)	-1.526	-1.526	-1.150,97	-1.526	-1.526	-1.526
	Jahresergebnis nach internen Leistungsbeziehungen (Nr. 28 und Nr. 31)	-60.526	-53.576	-66.106,77	-60.526	-60.526	-60.526

Gesamtproduktplan	Stadt	Bad Camberg
Produktbereich	11	Ver- und Entsorgung
Produktgruppe	11.01	Ver- und Entsorgung
Produkt	11.01.02	Wertstoff- und Abfallbeseitigung

Erläuterung (zur Auswertung)

11010200 Wertstoff- und Abfallbeseitigung - 53020000 Nebenerlöse a.Abgabe Energien/Abfällen -

Deckungsvermerk:

Mehreinnahmen aus dem Verkauf von Restabfallsäcken bei 11.01.02.530200 können für Mehrausgaben bei 11.01.02.603200 verwendet werden.

11010200 Wertstoff- und Abfallbeseitigung - 60300200 Betriebsstoffe/Verbrauchswerkzeuge, Verb -

Einkauf Restmüllsäcke

Gesamtproduktplan	Stadt	Bad Camberg
Produktbereich	12	Verkehrsflächen und -anlagen, ÖPNV
Produktgruppe	12.01	Verkehrsflächen und Anlagen
Produkt	12.01.01	Planung/Bau/Sanierung Verkehrswege und Anlagen

Teilergebnishaushalt EUR							
Bezeichnung		Haushaltsan satz 2025	Haushaltsan satz 2024	Ergebnis 2023 EUR	Fi-Planung 2026 EUR	Fi-Planung 2027 EUR	Fi-Planung 2028 EUR
546	Erträge aus der Auflösung von Sonderposten aus Investitionszuweisungen, -zuschüssen und Investitionsbeiträgen	106.513	106.513	62.237,00	106.513	106.513	106.513
	546 000 00 Ertrr.Aufl.SoPo Inv.zuweis.öff.Bereich	63.550	63.550	35.624,00	63.550	63.550	63.550
	546 200 00 Ertrr.Aufl.SoPo aus Investitionsbeiträgen	42.963	42.963	26.613,00	42.963	42.963	42.963
	Summe der ordentlichen Erträge (Nr. 1 bis 9)	106.513	106.513	62.237,00	106.513	106.513	106.513
66	Abschreibungen	161.230	161.970	162.387,00	159.270	158.740	158.740
	661 500 00 Abschr.aktivierte Investitionszuw., etc.	630	630	629,00	630	630	630
	662 000 00 Abschr. Gebäude,Sachanl.,Infra.vermögen	160.590	161.320	161.735,00	158.640	158.110	158.110
	664 200 00 Abschreibungen auf Betriebsausstattung	10	20	23,00	0	0	0
	Summe der ordentlichen Aufwendungen (Nr. 11 bis 18)	161.230	161.970	162.387,00	159.270	158.740	158.740
	Verwaltungsergebnis (Nr. 10 ./. Nr. 19)	-54.717	-55.457	-100.150,00	-52.757	-52.227	-52.227
	Finanzergebnis (Nr. 21 ./. Nr. 22)	0	0	0,00	0	0	0
	Ordentliches Ergebnis (Nr. 20 und Nr. 23)	-54.717	-55.457	-100.150,00	-52.757	-52.227	-52.227
	Außerordentliches Ergebnis (Nr. 25 ./. Nr. 26)	0	0	0,00	0	0	0
	Jahresergebnis vor internen Leistungsbeziehungen (Nr. 24 und Nr. 27)	-54.717	-55.457	-100.150,00	-52.757	-52.227	-52.227
	Kosten aus internen Leistungsbeziehungen	1.025	1.025	1.534,62	1.025	1.025	1.025
	970 790 60 Aufwand ILV Kämmerei	358	358	929,60	358	358	358
	970 790 70 Aufwand ILV Kasse	667	667	605,02	667	667	667
	Ergebnis der internen Leistungsbeziehungen (Nr. 29 ./. Nr. 30)	-1.025	-1.025	-1.534,62	-1.025	-1.025	-1.025
	Jahresergebnis nach internen Leistungsbeziehungen (Nr. 28 und Nr. 31)	-55.742	-56.482	-101.684,62	-53.782	-53.252	-53.252

Gesamtproduktplan	Stadt	Bad Camberg
Produktbereich	12	Verkehrsflächen und -anlagen, ÖPNV
Produktgruppe	12.01	Verkehrsflächen und Anlagen
Produkt	12.01.01	Planung/Bau/Sanierung Verkehrswege und Anlagen

Erläuterung (zur Auswertung)

12010100 Planung/Bau/Sanierung Verkehrswege und Anlagen - 82081100 Einz.Invest.zuweis.v.Land - 1033 Inventarbeschaffungen Allgemein über 1.000 €

HHP 2025:

Trinkbrunnen - Förderung Land

12010100 Planung/Bau/Sanierung Verkehrswege und Anlagen - 82088100 Einz.a.Investitionsbeiträgen u.ä.Entg. - 2186 Straßenbaumaßnahme Am Domricher Graben

50% Anliegerbeitrag

12010100 Planung/Bau/Sanierung Verkehrswege und Anlagen - 82088100 Einz.a.Investitionsbeiträgen u.ä.Entg. - 2187 Straßenbaumaßnahme Quellenweg

50% Anliegerbeitrag

12010100 Planung/Bau/Sanierung Verkehrswege und Anlagen - 82088100 Einz.a.Investitionsbeiträgen u.ä.Entg. - 2201 Straßenbaumaßnahme "Auf der Staffel" in Erbach

50% Anliegerbeitrag

12010100 Planung/Bau/Sanierung Verkehrswege und Anlagen - 84285200 Auszahlungen für Tiefbaumaßnahmen - 2186 Straßenbaumaßnahme Am Domricher Graben

Übertragung der restlichen verfügbaren Mittel aus 2024

12010100 Planung/Bau/Sanierung Verkehrswege und Anlagen - 84285200 Auszahlungen für Tiefbaumaßnahmen - 2187 Straßenbaumaßnahme Quellenweg

Übertragung der restlichen verfügbaren Mittel aus 2024

12010100 Planung/Bau/Sanierung Verkehrswege und Anlagen - 84285200 Auszahlungen für Tiefbaumaßnahmen - 2201 Straßenbaumaßnahme "Auf der Staffel" in Erbach

HHP 2025:

Die Maßnahme wird von den Stadtwerken durchgeführt.

12010100 Planung/Bau/Sanierung Verkehrswege und Anlagen - 84285200 Auszahlungen für Tiefbaumaßnahmen - 2207 Umsetzung des Radwegekonzepts

HHP 2025:

kleinere Maßnahmen aus dem Konzept LK umsetzen

12010100 Planung/Bau/Sanierung Verkehrswege und Anlagen - 84285200 Auszahlungen für Tiefbaumaßnahmen - 2208 Nebenanlagen Kreisstraße 514 Dombach

HHP 2025:

Planungskosten mit dem Kreis zusammen

12010100 Planung/Bau/Sanierung Verkehrswege und Anlagen - 84285200 Auszahlungen für Tiefbaumaßnahmen - 2219 Grundhafte Erneuerung Steinweg

Gemeinsame Maßnahme mit den Stadtwerken

12010100 Planung/Bau/Sanierung Verkehrswege und Anlagen - 84285200 Auszahlungen für Tiefbaumaßnahmen - 2228 Sanierung Freiherr-vom-Stein Straße, 1. und 2. BA mit SW

Gemeinsame Maßnahme mit den Stadtwerke

12010100 Planung/Bau/Sanierung Verkehrswege und Anlagen - 84285200 Auszahlungen für Tiefbaumaßnahmen - 2232 Schulmobilitätsplan Kernstadt

Übertragung der restlichen verfügbaren Mittel aus 2024

12010100 Planung/Bau/Sanierung Verkehrswege und Anlagen - 84285200 Auszahlungen für Tiefbaumaßnahmen - 2242 Mobilitätsplan

HHJ 2025

Bestandsaufnahmen, Verkehrszählungen

12010100 Planung/Bau/Sanierung Verkehrswege und Anlagen - 84285200 Auszahlungen für Tiefbaumaßnahmen - 2251 Grundhafte Erneuerung Schwabacher Weg/Bergstraße/Bornweg

Gemeinsame Maßnahme mit den Stadtwerken

Gesamtproduktplan	Stadt	Bad Camberg
Produktbereich	12	Verkehrsflächen und -anlagen, ÖPNV
Produktgruppe	12.01	Verkehrsflächen und Anlagen
Produkt	12.01.01	Planung/Bau/Sanierung Verkehrswege und Anlagen

Maßnahme: 1033 Inventarbeschaffungen Allgemein über 1.000 €

Maßnahmeverantwortung

Bauleitung

Maßnahmenart

Sachen des AV > 1.000 EUR

Maßnahmenbeginn

01.01.2018

Maßnahmenende

Maßnahmenblatt								
		Haushaltsansatz 2025	Haushaltsansatz 2024	Ergebnis 2023	VE	Fi-Planung 2026 EUR	Fi-Planung 2027 EUR	Fi-Planung 2028 EUR
Einzahlungen aus Investitionstätigkeit								
1	Einzahlungen aus Investitionszuweisungen und -zuschüssen sowie aus Investitionsbeiträgen	13.500	0	0,00	0	0	0	0
	820 811 00 Einz.Invest.zuweis.v.Land	13.500	0	0,00	0	0	0	0
2	Einzahlungen aus Abgängen von Vermögensgegenständen des Sachanlagevermögens und des immateriellen Anlagevermögens	0	0	0,00	0	0	0	0
3	Einzahlungen aus Abgängen von Vermögensgegenständen des Finanzanlagevermögens	0	0	0,00	0	0	0	0
Einzahlungen aus Finanzierungstätigkeit								
4	Einzahlungen aus der Aufnahme von Krediten und wirtschaftlich vergleichbaren Vorgängen für Investitionen	0	0	0,00	0	0	0	0
5	Summe Einzahlungen	13.500	0	0,00	0	0	0	0
Auszahlungen aus Investitionstätigkeit								
6	Auszahlungen für den Erwerb von Grundstücken und Gebäuden	15.000	0	0,00	0	0	0	0
	841 821 00 Ausz. Erwerb v.Grundstücken, Gebäuden	15.000	0	0,00	0	0	0	0
7	Auszahlungen für Baumaßnahmen	0	0	0,00	0	0	0	0
8	Auszahlungen für Investitionen in das sonstige Sachanlagevermögen und immaterielle Anlagevermögen	0	0	0,00	0	0	0	0
9	Auszahlungen für Investitionen in das Finanzanlagevermögen	0	0	0,00	0	0	0	0
Auszahlungen aus Finanzierungstätigkeit								
10	Auszahlungen für die Tilgung von Krediten und wirtschaftlich vergleichbaren Vorgängen für Investitionen	0	0	0,00	0	0	0	0
11	Summe Auszahlungen	15.000	0	0,00	0	0	0	0
12	Saldo (Einzahlungen ./ Auszahlungen)	-1.500	0	0,00	0	0	0	0

Gesamtproduktplan	Stadt	Bad Camberg
Produktbereich	12	Verkehrsflächen und -anlagen, ÖPNV
Produktgruppe	12.01	Verkehrsflächen und Anlagen
Produkt	12.01.01	Planung/Bau/Sanierung Verkehrswege und Anlagen

Maßnahme: 2035 Berliner Straße Bad Camberg

Maßnahmeverantwortung

Bauleitung

Maßnahmenart

Investitionen

Maßnahmenbeginn

01.01.2019

Maßnahmenende

Maßnahmenblatt								
		Haushaltsansatz 2025	Haushaltsansatz 2024	Ergebnis 2023	VE	Fi-Planung 2026 EUR	Fi-Planung 2027 EUR	Fi-Planung 2028 EUR
Einzahlungen aus Investitionstätigkeit								
1	Einzahlungen aus Investitionszuweisungen und -zuschüssen sowie aus Investitionsbeiträgen	0	165.000	0,00	0	0	0	0
	820 881 00 Einz.a.Investitionsbeiträgen u.ä.Entg.	0	165.000	0,00	0	0	0	0
2	Einzahlungen aus Abgängen von Vermögensgegenständen des Sachanlagevermögens und des immateriellen Anlagevermögens	0	0	0,00	0	0	0	0
3	Einzahlungen aus Abgängen von Vermögensgegenständen des Finanzanlagevermögens	0	0	0,00	0	0	0	0
Einzahlungen aus Finanzierungstätigkeit								
4	Einzahlungen aus der Aufnahme von Krediten und wirtschaftlich vergleichbaren Vorgängen für Investitionen	0	0	0,00	0	0	0	0
5	Summe Einzahlungen	0	165.000	0,00	0	0	0	0
Auszahlungen aus Investitionstätigkeit								
6	Auszahlungen für den Erwerb von Grundstücken und Gebäuden	0	0	110.000,00	0	0	0	0
	841 821 00 Ausz. Erwerb v.Grundstücken, Gebäuden	0	0	110.000,00	0	0	0	0
7	Auszahlungen für Baumaßnahmen	0	0	0,00	0	0	0	0
8	Auszahlungen für Investitionen in das sonstige Sachanlagevermögen und immaterielle Anlagevermögen	0	0	0,00	0	0	0	0
9	Auszahlungen für Investitionen in das Finanzanlagevermögen	0	0	0,00	0	0	0	0
Auszahlungen aus Finanzierungstätigkeit								
10	Auszahlungen für die Tilgung von Krediten und wirtschaftlich vergleichbaren Vorgängen für Investitionen	0	0	0,00	0	0	0	0
11	Summe Auszahlungen	0	0	110.000,00	0	0	0	0
12	Saldo (Einzahlungen ./ Auszahlungen)	0	165.000	-110.000,00	0	0	0	0

Gesamtproduktplan	Stadt	Bad Camberg
Produktbereich	12	Verkehrsflächen und -anlagen, ÖPNV
Produktgruppe	12.01	Verkehrsflächen und Anlagen
Produkt	12.01.01	Planung/Bau/Sanierung Verkehrswege und Anlagen

Maßnahme: 2167 Schulwegsicherung Horstweg Erbach

Maßnahmeverantwortung

Bauleitung

Maßnahmenart

Investitionen

Maßnahmenbeginn

01.01.2019

Maßnahmenende

Maßnahmenblatt								
		Haushalts- ansatz 2025	Haushalts- ansatz 2024	Ergebnis 2023	VE	Fi-Planung 2026 EUR	Fi-Planung 2027 EUR	Fi-Planung 2028 EUR
Einzahlungen aus Investitionstätigkeit								
1	Einzahlungen aus Investitionszuweisungen und -zuschüssen sowie aus Investitionsbeiträgen	0	0	25.000,00	0	0	0	0
	820 812 00 Einz.Invest.zuweis.v.Gemeinden(GV)	0	0	25.000,00	0	0	0	0
2	Einzahlungen aus Abgängen von Vermögensgegenständen des Sachanlagevermögens und des immateriellen Anlagevermögens	0	0	0,00	0	0	0	0
3	Einzahlungen aus Abgängen von Vermögensgegenständen des Finanzanlagevermögens	0	0	0,00	0	0	0	0
Einzahlungen aus Finanzierungstätigkeit								
4	Einzahlungen aus der Aufnahme von Krediten und wirtschaftlich vergleichbaren Vorgängen für Investitionen	0	0	0,00	0	0	0	0
5	Summe Einzahlungen	0	0	25.000,00	0	0	0	0
Auszahlungen aus Investitionstätigkeit								
6	Auszahlungen für den Erwerb von Grundstücken und Gebäuden	0	0	0,00	0	0	0	0
7	Auszahlungen für Baumaßnahmen	0	0	3.944,68	0	0	0	0
	842 852 00 Auszahlungen für Tiefbaumaßnahmen	0	0	3.944,68	0	0	0	0
8	Auszahlungen für Investitionen in das sonstige Sachanlagevermögen und immaterielle Anlagevermögen	0	0	0,00	0	0	0	0
9	Auszahlungen für Investitionen in das Finanzanlagevermögen	0	0	0,00	0	0	0	0
Auszahlungen aus Finanzierungstätigkeit								
10	Auszahlungen für die Tilgung von Krediten und wirtschaftlich vergleichbaren Vorgängen für Investitionen	0	0	0,00	0	0	0	0
11	Summe Auszahlungen	0	0	3.944,68	0	0	0	0
12	Saldo (Einzahlungen ./i. Auszahlungen)	0	0	21.055,32	0	0	0	0

Gesamtproduktplan	Stadt	Bad Camberg
Produktbereich	12	Verkehrsflächen und -anlagen, ÖPNV
Produktgruppe	12.01	Verkehrsflächen und Anlagen
Produkt	12.01.01	Planung/Bau/Sanierung Verkehrswege und Anlagen

Maßnahme: 2186 Straßenbaumaßnahme Am Domricher Graben

Maßnahmeverantwortung

Bauleitung

Maßnahmenart

Baumaßnahmen

Maßnahmenbeginn

01.01.2021

Maßnahmenende

Maßnahmenblatt								
		Haushaltsansatz 2025	Haushaltsansatz 2024	Ergebnis 2023	VE	Fi-Planung 2026 EUR	Fi-Planung 2027 EUR	Fi-Planung 2028 EUR
Einzahlungen aus Investitionstätigkeit								
1	Einzahlungen aus Investitionszuweisungen und -zuschüssen sowie aus Investitionsbeiträgen	103.000	210.000	0,00	0	0	0	0
	820 881 00 Einz.a.Investitionsbeiträgen u.ä.Entg.	103.000	210.000	0,00	0	0	0	0
2	Einzahlungen aus Abgängen von Vermögensgegenständen des Sachanlagevermögens und des immateriellen Anlagevermögens	0	0	0,00	0	0	0	0
3	Einzahlungen aus Abgängen von Vermögensgegenständen des Finanzanlagevermögens	0	0	0,00	0	0	0	0
Einzahlungen aus Finanzierungstätigkeit								
4	Einzahlungen aus der Aufnahme von Krediten und wirtschaftlich vergleichbaren Vorgängen für Investitionen	0	0	0,00	0	0	0	0
5	Summe Einzahlungen	103.000	210.000	0,00	0	0	0	0
Auszahlungen aus Investitionstätigkeit								
6	Auszahlungen für den Erwerb von Grundstücken und Gebäuden	0	0	0,00	0	0	0	0
7	Auszahlungen für Baumaßnahmen	0	230.000	119.424,82	0	0	0	0
	842 852 00 Auszahlungen für Tiefbaumaßnahmen	0	230.000	119.424,82	0	0	0	0
8	Auszahlungen für Investitionen in das sonstige Sachanlagevermögen und immaterielle Anlagevermögen	0	0	0,00	0	0	0	0
9	Auszahlungen für Investitionen in das Finanzanlagevermögen	0	0	0,00	0	0	0	0
Auszahlungen aus Finanzierungstätigkeit								
10	Auszahlungen für die Tilgung von Krediten und wirtschaftlich vergleichbaren Vorgängen für Investitionen	0	0	0,00	0	0	0	0
11	Summe Auszahlungen	0	230.000	119.424,82	0	0	0	0
12	Saldo (Einzahlungen ./ Auszahlungen)	103.000	-20.000	-119.424,82	0	0	0	0

Gesamtproduktplan	Stadt	Bad Camberg
Produktbereich	12	Verkehrsflächen und -anlagen, ÖPNV
Produktgruppe	12.01	Verkehrsflächen und Anlagen
Produkt	12.01.01	Planung/Bau/Sanierung Verkehrswege und Anlagen

Maßnahme: 2187 Straßenbaumaßnahme Quellenweg

Maßnahmeverantwortung

Bauleitung

Maßnahmenart

Baumaßnahmen

Maßnahmenbeginn

01.01.2021

Maßnahmenende

Maßnahmenblatt								
		Haushalts- ansatz 2025	Haushalts- ansatz 2024	Ergebnis 2023	VE	Fi-Planung 2026 EUR	Fi-Planung 2027 EUR	Fi-Planung 2028 EUR
Einzahlungen aus Investitionstätigkeit								
1	Einzahlungen aus Investitionszuweisungen und -zuschüssen sowie aus Investitionsbeiträgen	265.000	335.000	0,00	0	0	0	0
	820 881 00 Einz.a.Investitionsbeiträgen u.ä.Entg.	265.000	335.000	0,00	0	0	0	0
2	Einzahlungen aus Abgängen von Vermögensgegenständen des Sachanlagevermögens und des immateriellen Anlagevermögens	0	0	0,00	0	0	0	0
3	Einzahlungen aus Abgängen von Vermögensgegenständen des Finanzanlagevermögens	0	0	0,00	0	0	0	0
Einzahlungen aus Finanzierungstätigkeit								
4	Einzahlungen aus der Aufnahme von Krediten und wirtschaftlich vergleichbaren Vorgängen für Investitionen	0	0	0,00	0	0	0	0
5	Summe Einzahlungen	265.000	335.000	0,00	0	0	0	0
Auszahlungen aus Investitionstätigkeit								
6	Auszahlungen für den Erwerb von Grundstücken und Gebäuden	0	0	0,00	0	0	0	0
7	Auszahlungen für Baumaßnahmen	0	500.000	27.000,00	0	0	0	0
	842 852 00 Auszahlungen für Tiefbaumaßnahmen	0	500.000	27.000,00	0	0	0	0
8	Auszahlungen für Investitionen in das sonstige Sachanlagevermögen und immaterielle Anlagevermögen	0	0	0,00	0	0	0	0
9	Auszahlungen für Investitionen in das Finanzanlagevermögen	0	0	0,00	0	0	0	0
Auszahlungen aus Finanzierungstätigkeit								
10	Auszahlungen für die Tilgung von Krediten und wirtschaftlich vergleichbaren Vorgängen für Investitionen	0	0	0,00	0	0	0	0
11	Summe Auszahlungen	0	500.000	27.000,00	0	0	0	0
12	Saldo (Einzahlungen ./i. Auszahlungen)	265.000	-165.000	-27.000,00	0	0	0	0

Gesamtproduktplan	Stadt	Bad Camberg
Produktbereich	12	Verkehrsflächen und -anlagen, ÖPNV
Produktgruppe	12.01	Verkehrsflächen und Anlagen
Produkt	12.01.01	Planung/Bau/Sanierung Verkehrswege und Anlagen

Maßnahme: 2198 Erneuerung Steinkautsweg

Maßnahmeverantwortung

Bauleitung

Maßnahmenart

Baumaßnahmen

Maßnahmenbeginn

01.01.2022

Maßnahmenende

Maßnahmenblatt								
		Haushaltsansatz 2025	Haushaltsansatz 2024	Ergebnis 2023	VE	Fi-Planung 2026 EUR	Fi-Planung 2027 EUR	Fi-Planung 2028 EUR
Einzahlungen aus Investitionstätigkeit								
1	Einzahlungen aus Investitionszuweisungen und -zuschüssen sowie aus Investitionsbeiträgen	0	0	0,00	0	0	0	0
2	Einzahlungen aus Abgängen von Vermögensgegenständen des Sachanlagevermögens und des immateriellen Anlagevermögens	0	0	0,00	0	0	0	0
3	Einzahlungen aus Abgängen von Vermögensgegenständen des Finanzanlagevermögens	0	0	0,00	0	0	0	0
Einzahlungen aus Finanzierungstätigkeit								
4	Einzahlungen aus der Aufnahme von Krediten und wirtschaftlich vergleichbaren Vorgängen für Investitionen	0	0	0,00	0	0	0	0
5	Summe Einzahlungen	0	0	0,00	0	0	0	0
Auszahlungen aus Investitionstätigkeit								
6	Auszahlungen für den Erwerb von Grundstücken und Gebäuden	0	0	0,00	0	0	0	0
7	Auszahlungen für Baumaßnahmen	0	60.000	0,00	0	0	0	0
	842 852 00 Auszahlungen für Tiefbaumaßnahmen	0	60.000	0,00	0	0	0	0
8	Auszahlungen für Investitionen in das sonstige Sachanlagevermögen und immaterielle Anlagevermögen	0	0	0,00	0	0	0	0
9	Auszahlungen für Investitionen in das Finanzanlagevermögen	0	0	0,00	0	0	0	0
Auszahlungen aus Finanzierungstätigkeit								
10	Auszahlungen für die Tilgung von Krediten und wirtschaftlich vergleichbaren Vorgängen für Investitionen	0	0	0,00	0	0	0	0
11	Summe Auszahlungen	0	60.000	0,00	0	0	0	0
12	Saldo (Einzahlungen ./. Auszahlungen)	0	-60.000	0,00	0	0	0	0

Gesamtproduktplan	Stadt	Bad Camberg
Produktbereich	12	Verkehrsflächen und -anlagen, ÖPNV
Produktgruppe	12.01	Verkehrsflächen und Anlagen
Produkt	12.01.01	Planung/Bau/Sanierung Verkehrswege und Anlagen

Maßnahme: 2201 Straßenbaumaßnahme "Auf der Staffel" in Erbach

Maßnahmeverantwortung

Bauleitung

Maßnahmenart

Baumaßnahmen

Maßnahmenbeginn

01.01.2022

Maßnahmenende

Maßnahmenblatt								
		Haushalts- ansatz 2025	Haushalts- ansatz 2024	Ergebnis 2023	VE	Fi-Planung 2026 EUR	Fi-Planung 2027 EUR	Fi-Planung 2028 EUR
Einzahlungen aus Investitionstätigkeit								
1	Einzahlungen aus Investitionszuweisungen und -zuschüssen sowie aus Investitionsbeiträgen	0	165.000	0,00	0	165.000	0	0
	820 881 00 Einz.a.Investitionsbeiträgen u.ä.Entg.	0	165.000	0,00	0	165.000	0	0
2	Einzahlungen aus Abgängen von Vermögensgegenständen des Sachanlagevermögens und des immateriellen Anlagevermögens	0	0	0,00	0	0	0	0
3	Einzahlungen aus Abgängen von Vermögensgegenständen des Finanzanlagevermögens	0	0	0,00	0	0	0	0
Einzahlungen aus Finanzierungstätigkeit								
4	Einzahlungen aus der Aufnahme von Krediten und wirtschaftlich vergleichbaren Vorgängen für Investitionen	0	0	0,00	0	0	0	0
5	Summe Einzahlungen	0	165.000	0,00	0	165.000	0	0
Auszahlungen aus Investitionstätigkeit								
6	Auszahlungen für den Erwerb von Grundstücken und Gebäuden	0	0	0,00	0	0	0	0
7	Auszahlungen für Baumaßnahmen	0	330.000	0,00	0	330.000	0	0
	842 852 00 Auszahlungen für Tiefbaumaßnahmen	0	330.000	0,00	0	330.000	0	0
8	Auszahlungen für Investitionen in das sonstige Sachanlagevermögen und immaterielle Anlagevermögen	0	0	0,00	0	0	0	0
9	Auszahlungen für Investitionen in das Finanzanlagevermögen	0	0	0,00	0	0	0	0
Auszahlungen aus Finanzierungstätigkeit								
10	Auszahlungen für die Tilgung von Krediten und wirtschaftlich vergleichbaren Vorgängen für Investitionen	0	0	0,00	0	0	0	0
11	Summe Auszahlungen	0	330.000	0,00	0	330.000	0	0
12	Saldo (Einzahlungen ./i. Auszahlungen)	0	-165.000	0,00	0	-165.000	0	0

Gesamtproduktplan	Stadt	Bad Camberg
Produktbereich	12	Verkehrsflächen und -anlagen, ÖPNV
Produktgruppe	12.01	Verkehrsflächen und Anlagen
Produkt	12.01.01	Planung/Bau/Sanierung Verkehrswege und Anlagen

Maßnahme: 2207 Umsetzung des Radwegekonzepts

Maßnahmeverantwortung

Bauleitung

Maßnahmenart

Baumaßnahmen

Maßnahmenbeginn

01.01.2023

Maßnahmenende

Maßnahmenblatt								
		Haushaltsansatz 2025	Haushaltsansatz 2024	Ergebnis 2023	VE	Fi-Planung 2026 EUR	Fi-Planung 2027 EUR	Fi-Planung 2028 EUR
Einzahlungen aus Investitionstätigkeit								
1	Einzahlungen aus Investitionszuweisungen und -zuschüssen sowie aus Investitionsbeiträgen	0	0	0,00	0	0	0	0
2	Einzahlungen aus Abgängen von Vermögensgegenständen des Sachanlagevermögens und des immateriellen Anlagevermögens	0	0	0,00	0	0	0	0
3	Einzahlungen aus Abgängen von Vermögensgegenständen des Finanzanlagevermögens	0	0	0,00	0	0	0	0
Einzahlungen aus Finanzierungstätigkeit								
4	Einzahlungen aus der Aufnahme von Krediten und wirtschaftlich vergleichbaren Vorgängen für Investitionen	0	0	0,00	0	0	0	0
5	Summe Einzahlungen	0	0	0,00	0	0	0	0
Auszahlungen aus Investitionstätigkeit								
6	Auszahlungen für den Erwerb von Grundstücken und Gebäuden	0	0	0,00	0	0	0	0
7	Auszahlungen für Baumaßnahmen	20.000	20.000	0,00	0	0	0	0
	842 852 00 Auszahlungen für Tiefbaumaßnahmen	20.000	20.000	0,00	0	0	0	0
8	Auszahlungen für Investitionen in das sonstige Sachanlagevermögen und immaterielle Anlagevermögen	0	0	0,00	0	0	0	0
9	Auszahlungen für Investitionen in das Finanzanlagevermögen	0	0	0,00	0	0	0	0
Auszahlungen aus Finanzierungstätigkeit								
10	Auszahlungen für die Tilgung von Krediten und wirtschaftlich vergleichbaren Vorgängen für Investitionen	0	0	0,00	0	0	0	0
11	Summe Auszahlungen	20.000	20.000	0,00	0	0	0	0
12	Saldo (Einzahlungen ./. Auszahlungen)	-20.000	-20.000	0,00	0	0	0	0

Gesamtproduktplan	Stadt	Bad Camberg
Produktbereich	12	Verkehrsflächen und -anlagen, ÖPNV
Produktgruppe	12.01	Verkehrsflächen und Anlagen
Produkt	12.01.01	Planung/Bau/Sanierung Verkehrswege und Anlagen

Maßnahme: 2208 Nebenanlagen Kreisstraße 514 Dombach

Maßnahmeverantwortung

Bauleitung

Maßnahmenart

Baumaßnahmen

Maßnahmenbeginn

01.01.2023

Maßnahmenende

Maßnahmenblatt								
		Haushaltsansatz 2025	Haushaltsansatz 2024	Ergebnis 2023	VE	Fi-Planung 2026 EUR	Fi-Planung 2027 EUR	Fi-Planung 2028 EUR
Einzahlungen aus Investitionstätigkeit								
1	Einzahlungen aus Investitionszuweisungen und -zuschüssen sowie aus Investitionsbeiträgen	0	0	0,00	0	0	0	0
2	Einzahlungen aus Abgängen von Vermögensgegenständen des Sachanlagevermögens und des immateriellen Anlagevermögens	0	0	0,00	0	0	0	0
3	Einzahlungen aus Abgängen von Vermögensgegenständen des Finanzanlagevermögens	0	0	0,00	0	0	0	0
Einzahlungen aus Finanzierungstätigkeit								
4	Einzahlungen aus der Aufnahme von Krediten und wirtschaftlich vergleichbaren Vorgängen für Investitionen	0	0	0,00	0	0	0	0
5	Summe Einzahlungen	0	0	0,00	0	0	0	0
Auszahlungen aus Investitionstätigkeit								
6	Auszahlungen für den Erwerb von Grundstücken und Gebäuden	0	0	0,00	0	0	0	0
7	Auszahlungen für Baumaßnahmen	20.000	0	0,00	0	0	0	0
	842 852 00 Auszahlungen für Tiefbaumaßnahmen	20.000	0	0,00	0	0	0	0
8	Auszahlungen für Investitionen in das sonstige Sachanlagevermögen und immaterielle Anlagevermögen	0	0	0,00	0	0	0	0
9	Auszahlungen für Investitionen in das Finanzanlagevermögen	0	0	0,00	0	0	0	0
Auszahlungen aus Finanzierungstätigkeit								
10	Auszahlungen für die Tilgung von Krediten und wirtschaftlich vergleichbaren Vorgängen für Investitionen	0	0	0,00	0	0	0	0
11	Summe Auszahlungen	20.000	0	0,00	0	0	0	0
12	Saldo (Einzahlungen ./ Auszahlungen)	-20.000	0	0,00	0	0	0	0

Gesamtproduktplan	Stadt	Bad Camberg
Produktbereich	12	Verkehrsflächen und -anlagen, ÖPNV
Produktgruppe	12.01	Verkehrsflächen und Anlagen
Produkt	12.01.01	Planung/Bau/Sanierung Verkehrswege und Anlagen

Maßnahme: 2219 Grundhafte Erneuerung Steinweg

Maßnahmeverantwortung

Bauleitung

Maßnahmenart

Baumaßnahmen

Maßnahmenbeginn

01.01.2023

Maßnahmenende

Maßnahmenblatt								
		Haushaltsansatz 2025	Haushaltsansatz 2024	Ergebnis 2023	VE	Fi-Planung 2026 EUR	Fi-Planung 2027 EUR	Fi-Planung 2028 EUR
Einzahlungen aus Investitionstätigkeit								
1	Einzahlungen aus Investitionszuweisungen und -zuschüssen sowie aus Investitionsbeiträgen	0	0	0,00	0	0	0	0
2	Einzahlungen aus Abgängen von Vermögensgegenständen des Sachanlagevermögens und des immateriellen Anlagevermögens	0	0	0,00	0	0	0	0
3	Einzahlungen aus Abgängen von Vermögensgegenständen des Finanzanlagevermögens	0	0	0,00	0	0	0	0
Einzahlungen aus Finanzierungstätigkeit								
4	Einzahlungen aus der Aufnahme von Krediten und wirtschaftlich vergleichbaren Vorgängen für Investitionen	0	0	0,00	0	0	0	0
5	Summe Einzahlungen	0	0	0,00	0	0	0	0
Auszahlungen aus Investitionstätigkeit								
6	Auszahlungen für den Erwerb von Grundstücken und Gebäuden	0	0	0,00	0	0	0	0
7	Auszahlungen für Baumaßnahmen	0	75.000	0,00	0	0	0	75.000
	842 852 00 Auszahlungen für Tiefbaumaßnahmen	0	75.000	0,00	0	0	0	75.000
8	Auszahlungen für Investitionen in das sonstige Sachanlagevermögen und immaterielle Anlagevermögen	0	0	0,00	0	0	0	0
9	Auszahlungen für Investitionen in das Finanzanlagevermögen	0	0	0,00	0	0	0	0
Auszahlungen aus Finanzierungstätigkeit								
10	Auszahlungen für die Tilgung von Krediten und wirtschaftlich vergleichbaren Vorgängen für Investitionen	0	0	0,00	0	0	0	0
11	Summe Auszahlungen	0	75.000	0,00	0	0	0	75.000
12	Saldo (Einzahlungen ./. Auszahlungen)	0	-75.000	0,00	0	0	0	-75.000

Gesamtproduktplan	Stadt	Bad Camberg
Produktbereich	12	Verkehrsflächen und -anlagen, ÖPNV
Produktgruppe	12.01	Verkehrsflächen und Anlagen
Produkt	12.01.01	Planung/Bau/Sanierung Verkehrswege und Anlagen

Maßnahme: 2228 Sanierung Freiherr-vom-Stein Straße, 1. und 2. BA mit SW

Maßnahmeverantwortung

Bauleitung

Maßnahmenart

Baumaßnahmen

Maßnahmenbeginn

01.01.2024

Maßnahmenende

Maßnahmenblatt								
		Haushalts- ansatz 2025	Haushalts- ansatz 2024	Ergebnis 2023	VE	Fi-Planung 2026 EUR	Fi-Planung 2027 EUR	Fi-Planung 2028 EUR
Einzahlungen aus Investitionstätigkeit								
1	Einzahlungen aus Investitionszuweisungen und -zuschüssen sowie aus Investitionsbeiträgen	0	0	0,00	0	0	0	325.000
	820 881 00 Einz.a.Investitionsbeiträgen u.ä.Entg.	0	0	0,00	0	0	0	325.000
2	Einzahlungen aus Abgängen von Vermögensgegenständen des Sachanlagevermögens und des immateriellen Anlagevermögens	0	0	0,00	0	0	0	0
3	Einzahlungen aus Abgängen von Vermögensgegenständen des Finanzanlagevermögens	0	0	0,00	0	0	0	0
Einzahlungen aus Finanzierungstätigkeit								
4	Einzahlungen aus der Aufnahme von Krediten und wirtschaftlich vergleichbaren Vorgängen für Investitionen	0	0	0,00	0	0	0	0
5	Summe Einzahlungen	0	0	0,00	0	0	0	325.000
Auszahlungen aus Investitionstätigkeit								
6	Auszahlungen für den Erwerb von Grundstücken und Gebäuden	0	0	0,00	0	0	0	0
7	Auszahlungen für Baumaßnahmen	0	0	0,00	0	0	125.000	650.000
	842 852 00 Auszahlungen für Tiefbaumaßnahmen	0	0	0,00	0	0	125.000	650.000
8	Auszahlungen für Investitionen in das sonstige Sachanlagevermögen und immaterielle Anlagevermögen	0	0	0,00	0	0	0	0
9	Auszahlungen für Investitionen in das Finanzanlagevermögen	0	0	0,00	0	0	0	0
Auszahlungen aus Finanzierungstätigkeit								
10	Auszahlungen für die Tilgung von Krediten und wirtschaftlich vergleichbaren Vorgängen für Investitionen	0	0	0,00	0	0	0	0
11	Summe Auszahlungen	0	0	0,00	0	0	125.000	650.000
12	Saldo (Einzahlungen ./i. Auszahlungen)	0	0	0,00	0	0	-125.000	-325.000

Gesamtproduktplan	Stadt	Bad Camberg
Produktbereich	12	Verkehrsflächen und -anlagen, ÖPNV
Produktgruppe	12.01	Verkehrsflächen und Anlagen
Produkt	12.01.01	Planung/Bau/Sanierung Verkehrswege und Anlagen

Maßnahme: 2232 Schulmobilitätsplan Kernstadt

Maßnahmeverantwortung

Bauleitung

Maßnahmenart

Baumaßnahmen

Maßnahmenbeginn

01.01.2024

Maßnahmenende

Maßnahmenblatt								
		Haushaltsansatz 2025	Haushaltsansatz 2024	Ergebnis 2023	VE	Fi-Planung 2026 EUR	Fi-Planung 2027 EUR	Fi-Planung 2028 EUR
Einzahlungen aus Investitionstätigkeit								
1	Einzahlungen aus Investitionszuweisungen und -zuschüssen sowie aus Investitionsbeiträgen	0	47.500	0,00	0	0	0	0
	820 812 00 Einz.Invest.zuweis.v.Gemeinden(GV)	0	47.500	0,00	0	0	0	0
2	Einzahlungen aus Abgängen von Vermögensgegenständen des Sachanlagevermögens und des immateriellen Anlagevermögens	0	0	0,00	0	0	0	0
3	Einzahlungen aus Abgängen von Vermögensgegenständen des Finanzanlagevermögens	0	0	0,00	0	0	0	0
Einzahlungen aus Finanzierungstätigkeit								
4	Einzahlungen aus der Aufnahme von Krediten und wirtschaftlich vergleichbaren Vorgängen für Investitionen	0	0	0,00	0	0	0	0
5	Summe Einzahlungen	0	47.500	0,00	0	0	0	0
Auszahlungen aus Investitionstätigkeit								
6	Auszahlungen für den Erwerb von Grundstücken und Gebäuden	0	0	0,00	0	0	0	0
7	Auszahlungen für Baumaßnahmen	36.000	140.000	0,00	0	0	0	0
	842 852 00 Auszahlungen für Tiefbaumaßnahmen	36.000	140.000	0,00	0	0	0	0
8	Auszahlungen für Investitionen in das sonstige Sachanlagevermögen und immaterielle Anlagevermögen	0	0	0,00	0	0	0	0
9	Auszahlungen für Investitionen in das Finanzanlagevermögen	0	0	0,00	0	0	0	0
Auszahlungen aus Finanzierungstätigkeit								
10	Auszahlungen für die Tilgung von Krediten und wirtschaftlich vergleichbaren Vorgängen für Investitionen	0	0	0,00	0	0	0	0
11	Summe Auszahlungen	36.000	140.000	0,00	0	0	0	0
12	Saldo (Einzahlungen ./ Auszahlungen)	-36.000	-92.500	0,00	0	0	0	0

Gesamtproduktplan	Stadt	Bad Camberg
Produktbereich	12	Verkehrsflächen und -anlagen, ÖPNV
Produktgruppe	12.01	Verkehrsflächen und Anlagen
Produkt	12.01.01	Planung/Bau/Sanierung Verkehrswege und Anlagen

Maßnahme: 2242 Mobilitätsplan

Maßnahmeverantwortung

Bauleitung

Maßnahmenart

Baumaßnahmen

Maßnahmenbeginn

01.01.2025

Maßnahmenende

Maßnahmenblatt								
		Haushaltsansatz 2025	Haushaltsansatz 2024	Ergebnis 2023	VE	Fi-Planung 2026 EUR	Fi-Planung 2027 EUR	Fi-Planung 2028 EUR
Einzahlungen aus Investitionstätigkeit								
1	Einzahlungen aus Investitionszuweisungen und -zuschüssen sowie aus Investitionsbeiträgen 820 811 00 Einz.Invest.zuweis.v.Land	38.500 38.500	0 0	0,00 0,00	0 0	0 0	0 0	0 0
2	Einzahlungen aus Abgängen von Vermögensgegenständen des Sachanlagevermögens und des immateriellen Anlagevermögens	0	0	0,00	0	0	0	0
3	Einzahlungen aus Abgängen von Vermögensgegenständen des Finanzanlagevermögens	0	0	0,00	0	0	0	0
Einzahlungen aus Finanzierungstätigkeit								
4	Einzahlungen aus der Aufnahme von Krediten und wirtschaftlich vergleichbaren Vorgängen für Investitionen	0	0	0,00	0	0	0	0
5	Summe Einzahlungen	38.500	0	0,00	0	0	0	0
Auszahlungen aus Investitionstätigkeit								
6	Auszahlungen für den Erwerb von Grundstücken und Gebäuden	0	0	0,00	0	0	0	0
7	Auszahlungen für Baumaßnahmen 842 852 00 Auszahlungen für Tiefbaumaßnahmen	55.000 55.000	0 0	0,00 0,00	0 0	0 0	0 0	0 0
8	Auszahlungen für Investitionen in das sonstige Sachanlagevermögen und immaterielle Anlagevermögen	0	0	0,00	0	0	0	0
9	Auszahlungen für Investitionen in das Finanzanlagevermögen	0	0	0,00	0	0	0	0
Auszahlungen aus Finanzierungstätigkeit								
10	Auszahlungen für die Tilgung von Krediten und wirtschaftlich vergleichbaren Vorgängen für Investitionen	0	0	0,00	0	0	0	0
11	Summe Auszahlungen	55.000	0	0,00	0	0	0	0
12	Saldo (Einzahlungen ./ Auszahlungen)	-16.500	0	0,00	0	0	0	0

Gesamtproduktplan	Stadt	Bad Camberg
Produktbereich	12	Verkehrsflächen und -anlagen, ÖPNV
Produktgruppe	12.01	Verkehrsflächen und Anlagen
Produkt	12.01.01	Planung/Bau/Sanierung Verkehrswege und Anlagen

Maßnahme: 2251 Grundhafte Erneuerung Schwabacher Weg/Bergstraße/Bornweg

Maßnahmeverantwortung

Bauleitung

Maßnahmenart

Baumaßnahmen

Maßnahmenbeginn

01.01.2025

Maßnahmenende

Maßnahmenblatt								
	Haushaltsansatz 2025	Haushaltsansatz 2024	Ergebnis 2023	VE	Fi-Planung 2026 EUR	Fi-Planung 2027 EUR	Fi-Planung 2028 EUR	
Einzahlungen aus Investitionstätigkeit								
1	Einzahlungen aus Investitionszuweisungen und -zuschüssen sowie aus Investitionsbeiträgen	0	0	0,00	0	270.500	0	0
	820 881 00 Einz.a.Investitionsbeiträgen u.ä.Entg.	0	0	0,00	0	270.500	0	0
2	Einzahlungen aus Abgängen von Vermögensgegenständen des Sachanlagevermögens und des immateriellen Anlagevermögens	0	0	0,00	0	0	0	0
3	Einzahlungen aus Abgängen von Vermögensgegenständen des Finanzanlagevermögens	0	0	0,00	0	0	0	0
Einzahlungen aus Finanzierungstätigkeit								
4	Einzahlungen aus der Aufnahme von Krediten und wirtschaftlich vergleichbaren Vorgängen für Investitionen	0	0	0,00	0	0	0	0
5	Summe Einzahlungen	0	0	0,00	0	270.500	0	0
Auszahlungen aus Investitionstätigkeit								
6	Auszahlungen für den Erwerb von Grundstücken und Gebäuden	0	0	0,00	0	0	0	0
7	Auszahlungen für Baumaßnahmen	25.000	0	0,00	470.000	470.000	0	0
	842 852 00 Auszahlungen für Tiefbaumaßnahmen	25.000	0	0,00	470.000	470.000	0	0
8	Auszahlungen für Investitionen in das sonstige Sachanlagevermögen und immaterielle Anlagevermögen	0	0	0,00	0	0	0	0
9	Auszahlungen für Investitionen in das Finanzanlagevermögen	0	0	0,00	0	0	0	0
Auszahlungen aus Finanzierungstätigkeit								
10	Auszahlungen für die Tilgung von Krediten und wirtschaftlich vergleichbaren Vorgängen für Investitionen	0	0	0,00	0	0	0	0
11	Summe Auszahlungen	25.000	0	0,00	470.000	470.000	0	0
12	Saldo (Einzahlungen ./ Auszahlungen)	-25.000	0	0,00	-470.000	-199.500	0	0

Gesamtproduktplan	Stadt	Bad Camberg
Produktbereich	12	Verkehrsflächen und -anlagen, ÖPNV
Produktgruppe	12.01	Verkehrsflächen und Anlagen
Produkt	12.01.01	Planung/Bau/Sanierung Verkehrswege und Anlagen

Teilfinanzhaushalt - Euro -								
Bezeichnung	Haushaltsansatz 2025	VE	Haushaltsansatz 2024	Ergebnis 2023 EUR	Fi-Planung 2026 EUR	Fi-Planung 2027 EUR	Fi-Planung 2028 EUR	
Einzahlungen aus Investitionstätigkeit								
1	Einzahlungen aus Investitionszuweisungen, -zuschüssen sowie aus Investitionsbeiträgen	420.000	0	967.500	25.301,84	435.500	0	325.000
	820 811 00 Einz.Invest.zuweis.v.Land	52.000	0	45.000	0,00	0	0	0
	820 812 00 Einz.Invest.zuweis.v.Gemeinden(GV)	0	0	47.500	25.000,00	0	0	0
	820 881 00 Einz.a.Investitionsbeiträgen u.ä.Entg.	368.000	0	875.000	301,84	435.500	0	325.000
Einzahlungen aus Finanzierungstätigkeit								
5	Summe Einzahlungen	420.000	0	967.500	25.301,84	435.500	0	325.000
Auszahlungen aus Investitionstätigkeit								
6	Auszahlungen für Investitionen in das Sachanlagevermögen und immaterielle Anlagevermögen	171.000	470.000	1.430.000	323.290,75	800.000	125.000	725.000
	841 821 00 Ausz. Erwerb v.Grundstücken, Gebäuden	15.000	0	0	110.000,00	0	0	0
	842 852 00 Auszahlungen für Tiefbaumaßnahmen	156.000	470.000	1.430.000	213.290,75	800.000	125.000	725.000
Auszahlungen aus Finanzierungstätigkeit								
10	Summe Auszahlungen	171.000	470.000	1.430.000	323.290,75	800.000	125.000	725.000
11	Saldo (Einzahlungen ./ Auszahlungen)	249.000	-470.000	-462.500	-297.988,91	-364.500	-125.000	-400.000

Gesamtproduktplan	Stadt	Bad Camberg
Produktbereich	12	Verkehrsflächen und -anlagen, ÖPNV
Produktgruppe	12.01	Verkehrsflächen und Anlagen
Produkt	12.01.02	Betrieb und Unterhaltung von Verkehrswegen

Teilergebnishaushalt EUR							
Bezeichnung		Haushaltsan satz 2025	Haushaltsan satz 2024	Ergebnis 2023 EUR	Fi-Planung 2026 EUR	Fi-Planung 2027 EUR	Fi-Planung 2028 EUR
50	Privatrechtliche Leistungsentgelte	1.000	0	1.586,08	1.000	1.000	1.000
	500 300 93 Umsatzerlöse aus Plakatwerbung	1.000	0	1.586,08	1.000	1.000	1.000
546	Erträge aus der Auflösung von Sonderposten aus Investitionszuweisungen, -zuschüssen und Investitionsbeiträgen	198.485	218.005	117.560,00	171.495	166.775	138.595
	546 000 00 Ertr.Aufl.SoPo Inv.zuweis.öff.Bereich	61.066	73.286	41.325,00	43.326	42.226	34.076
	546 100 00 Ertr.Aufl.SoPo Inv.zusch.ni.öff.Bereich	2.369	2.369	1.325,00	2.369	2.359	1.369
	546 200 00 Ertr.Aufl.SoPo aus Investitionsbeiträgen	135.050	142.350	74.910,00	125.800	122.190	103.150
53	Sonstige ordentliche Erträge	20.000	0	0,00	20.000	20.000	20.000
	530 990 00 Andere sonstige Nebenerlöse	20.000	0	0,00	20.000	20.000	20.000
	Summe der ordentlichen Erträge (Nr. 1 bis 9)	219.485	218.005	119.146,08	192.495	187.775	159.595
60,6 1, 67- 69	Aufwendungen für Sach- und Dienstleistungen	492.800	722.850	528.355,55	472.800	472.800	472.800
	605 100 00 Aufwendungen für Strom	3.000	3.150	1.147,69	3.000	3.000	3.000
	605 710 00 Kosten der Abwasserbeseitigung von Gemei	60.000	60.000	59.233,44	60.000	60.000	60.000
	606 500 00 Materialaufw. Straßen, Wege, Plätze u.ä.	170.000	500.000	260.164,13	150.000	150.000	150.000
	606 503 00 Pflege Straßenbegleitgrün	70.000	68.000	71.659,40	70.000	70.000	70.000
	613 601 00 Markierungen, Verkehrszeichen, Ausstattu	20.000	16.000	33.398,78	20.000	20.000	20.000
	616 500 00 Fremdst.v.Sachanl.i.Gemeingebr.l nfra.	150.000	70.000	97.836,15	150.000	150.000	150.000
	616 600 00 Produktions- u. Verfahrenskosten EDV-Programme, Wartung u. Unterhaltung eig. EDV	12.000	0	0,00	12.000	12.000	12.000
	616 601 00 Wartungskosten	6.000	4.000	3.742,13	6.000	6.000	6.000
	690 000 00 Beiträge gebäudebezogene Versicherungen	1.800	1.700	1.173,83	1.800	1.800	1.800
66	Abschreibungen	142.500	151.560	152.267,00	103.510	96.970	51.160
	662 000 00 Abschr. Gebäude,Sachanl.,Infra.vermögen	141.200	150.240	150.942,00	102.490	96.130	50.330
	663 000 00 Abschr.auf techn. Anlagen und Maschinen	620	620	623,00	620	620	620
	665 000 00 Abschreib.a.geringw.Wirtschaftsg.(GWG)	680	700	702,00	400	220	210
	Summe der ordentlichen Aufwendungen (Nr. 11 bis 18)	635.300	874.410	680.622,55	576.310	569.770	523.960
	Verwaltungsergebnis (Nr. 10 ./ Nr. 19)	-415.815	-656.405	-561.476,47	-383.815	-381.995	-364.365
	Finanzergebnis (Nr. 21 ./ Nr. 22)	0	0	0,00	0	0	0
	Ordentliches Ergebnis (Nr. 20 und Nr. 23)	-415.815	-656.405	-561.476,47	-383.815	-381.995	-364.365
79	Außerordentliche Aufwendungen	0	0	18,52	0	0	0
	797 000 00 Periodenfremde Aufwendungen	0	0	18,52	0	0	0
	Außerordentliches Ergebnis (Nr. 25 ./ Nr. 26)	0	0	-18,52	0	0	0
	Jahresergebnis vor internen Leistungsbeziehungen (Nr. 24 und Nr. 27)	-415.815	-656.405	-561.494,99	-383.815	-381.995	-364.365
	Kosten aus internen Leistungsbeziehungen	33.216	33.216	8.254,59	33.216	33.216	33.216
	970 790 30 Aufwand ILV Fuhrpark Bauhof	17.810	17.810	30,00	17.810	17.810	17.810
	970 790 60 Aufwand ILV Kämmerei	7.911	7.911	4.982,06	7.911	7.911	7.911
	970 790 70 Aufwand ILV Kasse	7.495	7.495	3.242,53	7.495	7.495	7.495

Gesamtproduktplan	Stadt	Bad Camberg
Produktbereich	12	Verkehrsflächen und -anlagen, ÖPNV
Produktgruppe	12.01	Verkehrsflächen und Anlagen
Produkt	12.01.02	Betrieb und Unterhaltung von Verkehrswegen

Teilergebnishaushalt EUR							
Bezeichnung		Haushaltsan satz 2025	Haushaltsan satz 2024	Ergebnis 2023 EUR	Fi-Planung 2026 EUR	Fi-Planung 2027 EUR	Fi-Planung 2028 EUR
	Ergebnis der internen Leistungsbeziehungen (Nr. 29 ./i. Nr. 30)	-33.216	-33.216	-8.254,59	-33.216	-33.216	-33.216
	Jahresergebnis nach internen Leistungsbeziehungen (Nr. 28 und Nr. 31)	-449.031	-689.621	-569.749,58	-417.031	-415.211	-397.581

Gesamtproduktplan	Stadt	Bad Camberg
Produktbereich	12	Verkehrsflächen und -anlagen, ÖPNV
Produktgruppe	12.01	Verkehrsflächen und Anlagen
Produkt	12.01.02	Betrieb und Unterhaltung von Verkehrswegen

Erläuterung (zur Auswertung)

12010200 Betrieb und Unterhaltung von Verkehrswegen allgemein - 53099000 Andere sonstige Nebenerlöse -

Einnahmen werden zu Gunsten der investiven Auszahlungen im Produkt 12.01.02 für einseitig deckungsfähig erklärt

12010200 Betrieb und Unterhaltung von Verkehrswegen allgemein - 60650000 Materialaufw. Straßen, Wege, Plätze u.ä. -

Mehrausgaben werden durch die Einnahmen aus anderen sonstigen Nebenerlösen 530 990 00 gedeckt

HHP 2025

Sanierung und Unterhaltung von Verkehrswegen

12010200 Betrieb und Unterhaltung von Verkehrswegen allgemein - 60650300 Pflege Straßenbegleitgrün -

HHP 2025:

Pflege Pflanzflächen, Baumkontrollen und Baumpflegemaßnahmen

12010200 Betrieb und Unterhaltung von Verkehrswegen allgemein - 61650000 Fremdst. v.Sachanl.i.Gemeingebr.Infras -

HHP 2025:

Instandsetzung Brücken Lahnstraße, Mühlweg und Zur Hubermühle

12010202 Brücken - 84285100 Auszahlungen für Hochbaumaßnahmen - 2214 Ersatzbau Rad-Fußgängerbrücke Oberselters Bürgerhaus

Übertragung der restlichen verfügbaren Mittel aus 2024

12010202 Brücken - 84285100 Auszahlungen für Hochbaumaßnahmen - 2215 Ersatzbau Straßenbrücke Erbach Neugasse

Übertragung der restlichen verfügbaren Mittel aus 2024

Gesamtproduktplan	Stadt	Bad Camberg
Produktbereich	12	Verkehrsflächen und -anlagen, ÖPNV
Produktgruppe	12.01	Verkehrsflächen und Anlagen
Produkt	12.01.02	Betrieb und Unterhaltung von Verkehrswegen

Maßnahme: 2214 Ersatzbau Rad-Fußgängerbrücke Oberselters Bürgerhaus

Maßnahmeverantwortung

Bauleitung

Maßnahmenart

Investitionen

Maßnahmenbeginn

01.01.2023

Maßnahmenende

Maßnahmenblatt								
		Haushaltsansatz 2025	Haushaltsansatz 2024	Ergebnis 2023	VE	Fi-Planung 2026 EUR	Fi-Planung 2027 EUR	Fi-Planung 2028 EUR
Einzahlungen aus Investitionstätigkeit								
1	Einzahlungen aus Investitionszuweisungen und -zuschüssen sowie aus Investitionsbeiträgen 820 811 00 Einz.Invest.zuweis.v.Land	60.000 60.000	210.000 210.000	0,00 0,00	0 0	330.000 330.000	0 0	0 0
2	Einzahlungen aus Abgängen von Vermögensgegenständen des Sachanlagevermögens und des immateriellen Anlagevermögens	0	0	0,00	0	0	0	0
3	Einzahlungen aus Abgängen von Vermögensgegenständen des Finanzanlagevermögens	0	0	0,00	0	0	0	0
Einzahlungen aus Finanzierungstätigkeit								
4	Einzahlungen aus der Aufnahme von Krediten und wirtschaftlich vergleichbaren Vorgängen für Investitionen	0	0	0,00	0	0	0	0
5	Summe Einzahlungen	60.000	210.000	0,00	0	330.000	0	0
Auszahlungen aus Investitionstätigkeit								
6	Auszahlungen für den Erwerb von Grundstücken und Gebäuden	0	0	0,00	0	0	0	0
7	Auszahlungen für Baumaßnahmen 842 851 00 Auszahlungen für Hochbaumaßnahmen	130.000 130.000	420.000 420.000	0,00 0,00	0 0	0 0	0 0	0 0
8	Auszahlungen für Investitionen in das sonstige Sachanlagevermögen und immaterielle Anlagevermögen	0	0	0,00	0	0	0	0
9	Auszahlungen für Investitionen in das Finanzanlagevermögen	0	0	0,00	0	0	0	0
Auszahlungen aus Finanzierungstätigkeit								
10	Auszahlungen für die Tilgung von Krediten und wirtschaftlich vergleichbaren Vorgängen für Investitionen	0	0	0,00	0	0	0	0
11	Summe Auszahlungen	130.000	420.000	0,00	0	0	0	0
12	Saldo (Einzahlungen ./ Auszahlungen)	-70.000	-210.000	0,00	0	330.000	0	0

Gesamtproduktplan	Stadt	Bad Camberg
Produktbereich	12	Verkehrsflächen und -anlagen, ÖPNV
Produktgruppe	12.01	Verkehrsflächen und Anlagen
Produkt	12.01.02	Betrieb und Unterhaltung von Verkehrswegen

Maßnahme: 2215 Ersatzbau Straßenbrücke Erbach Neugasse

Maßnahmeverantwortung

Bauleitung

Maßnahmenart

Investitionen

Maßnahmenbeginn

01.01.2023

Maßnahmenende

Maßnahmenblatt								
		Haushaltsansatz 2025	Haushaltsansatz 2024	Ergebnis 2023	VE	Fi-Planung 2026 EUR	Fi-Planung 2027 EUR	Fi-Planung 2028 EUR
Einzahlungen aus Investitionstätigkeit								
1	Einzahlungen aus Investitionszuweisungen und -zuschüssen sowie aus Investitionsbeiträgen	0	175.000	0,00	0	0	0	0
	820 811 00 Einz.Invest.zuweis.v.Land	0	175.000	0,00	0	0	0	0
2	Einzahlungen aus Abgängen von Vermögensgegenständen des Sachanlagevermögens und des immateriellen Anlagevermögens	0	0	0,00	0	0	0	0
3	Einzahlungen aus Abgängen von Vermögensgegenständen des Finanzanlagevermögens	0	0	0,00	0	0	0	0
Einzahlungen aus Finanzierungstätigkeit								
4	Einzahlungen aus der Aufnahme von Krediten und wirtschaftlich vergleichbaren Vorgängen für Investitionen	0	0	0,00	0	0	0	0
5	Summe Einzahlungen	0	175.000	0,00	0	0	0	0
Auszahlungen aus Investitionstätigkeit								
6	Auszahlungen für den Erwerb von Grundstücken und Gebäuden	0	0	0,00	0	0	0	0
7	Auszahlungen für Baumaßnahmen	10.000	350.000	0,00	270.000	270.000	0	0
	842 851 00 Auszahlungen für Hochbaumaßnahmen	10.000	350.000	0,00	270.000	270.000	0	0
8	Auszahlungen für Investitionen in das sonstige Sachanlagevermögen und immaterielle Anlagevermögen	0	0	0,00	0	0	0	0
9	Auszahlungen für Investitionen in das Finanzanlagevermögen	0	0	0,00	0	0	0	0
Auszahlungen aus Finanzierungstätigkeit								
10	Auszahlungen für die Tilgung von Krediten und wirtschaftlich vergleichbaren Vorgängen für Investitionen	0	0	0,00	0	0	0	0
11	Summe Auszahlungen	10.000	350.000	0,00	270.000	270.000	0	0
12	Saldo (Einzahlungen ./ Auszahlungen)	-10.000	-175.000	0,00	-270.000	-270.000	0	0

Gesamtproduktplan	Stadt	Bad Camberg
Produktbereich	12	Verkehrsflächen und -anlagen, ÖPNV
Produktgruppe	12.01	Verkehrsflächen und Anlagen
Produkt	12.01.02	Betrieb und Unterhaltung von Verkehrswegen

Maßnahme: 2246 Stützwand am Eltwerk

Maßnahmeverantwortung

Bauleitung

Maßnahmenart

Baumaßnahmen

Maßnahmenbeginn

01.01.2025

Maßnahmenende

Maßnahmenblatt								
		Haushalts- ansatz 2025	Haushalts- ansatz 2024	Ergebnis 2023	VE	Fi-Planung 2026 EUR	Fi-Planung 2027 EUR	Fi-Planung 2028 EUR
Einzahlungen aus Investitionstätigkeit								
1	Einzahlungen aus Investitionszuweisungen und -zuschüssen sowie aus Investitionsbeiträgen	0	0	0,00	0	0	0	0
2	Einzahlungen aus Abgängen von Vermögensgegenständen des Sachanlagevermögens und des immateriellen Anlagevermögens	0	0	0,00	0	0	0	0
3	Einzahlungen aus Abgängen von Vermögensgegenständen des Finanzanlagevermögens	0	0	0,00	0	0	0	0
Einzahlungen aus Finanzierungstätigkeit								
4	Einzahlungen aus der Aufnahme von Krediten und wirtschaftlich vergleichbaren Vorgängen für Investitionen	0	0	0,00	0	0	0	0
5	Summe Einzahlungen	0	0	0,00	0	0	0	0
Auszahlungen aus Investitionstätigkeit								
6	Auszahlungen für den Erwerb von Grundstücken und Gebäuden	0	0	0,00	0	0	0	0
7	Auszahlungen für Baumaßnahmen	0	0	0,00	0	100.000	1.000.000	0
	842 851 00 Auszahlungen für Hochbaumaßnahmen	0	0	0,00	0	100.000	1.000.000	0
8	Auszahlungen für Investitionen in das sonstige Sachanlagevermögen und immaterielle Anlagevermögen	0	0	0,00	0	0	0	0
9	Auszahlungen für Investitionen in das Finanzanlagevermögen	0	0	0,00	0	0	0	0
Auszahlungen aus Finanzierungstätigkeit								
10	Auszahlungen für die Tilgung von Krediten und wirtschaftlich vergleichbaren Vorgängen für Investitionen	0	0	0,00	0	0	0	0
11	Summe Auszahlungen	0	0	0,00	0	100.000	1.000.000	0
12	Saldo (Einzahlungen ./.. Auszahlungen)	0	0	0,00	0	-100.000	-1.000.000	0

Gesamtproduktplan	Stadt	Bad Camberg
Produktbereich	12	Verkehrsflächen und -anlagen, ÖPNV
Produktgruppe	12.01	Verkehrsflächen und Anlagen
Produkt	12.01.02	Betrieb und Unterhaltung von Verkehrswegen

Maßnahme: 8006 GWG, Betriebs- und Geschäftsausstattung (250 € bis 1.000 €

Maßnahmeverantwortung

Bauleitung

Maßnahmenart

GWG (250 bis 1.000 EUR)

Maßnahmenbeginn

01.01.2018

Maßnahmenende

Maßnahmenblatt							
	Haushaltsansatz 2025	Haushaltsansatz 2024	Ergebnis 2023	VE	Fi-Planung 2026 EUR	Fi-Planung 2027 EUR	Fi-Planung 2028 EUR
Einzahlungen aus Investitionstätigkeit							
1	Einzahlungen aus Investitionszuweisungen und -zuschüssen sowie aus Investitionsbeiträgen	0	0	0,00	0	0	0
2	Einzahlungen aus Abgängen von Vermögensgegenständen des Sachanlagevermögens und des immateriellen Anlagevermögens	0	0	0,00	0	0	0
3	Einzahlungen aus Abgängen von Vermögensgegenständen des Finanzanlagevermögens	0	0	0,00	0	0	0
Einzahlungen aus Finanzierungstätigkeit							
4	Einzahlungen aus der Aufnahme von Krediten und wirtschaftlich vergleichbaren Vorgängen für Investitionen	0	0	0,00	0	0	0
5	Summe Einzahlungen	0	0	0,00	0	0	0
Auszahlungen aus Investitionstätigkeit							
6	Auszahlungen für den Erwerb von Grundstücken und Gebäuden	0	0	0,00	0	0	0
7	Auszahlungen für Baumaßnahmen	0	0	0,00	0	0	0
8	Auszahlungen für Investitionen in das sonstige Sachanlagevermögen und immaterielle Anlagevermögen	1.000	1.000	0,00	0	1.000	1.000
	843 832 00 Ausz. Erwerb VG unter 1.000 Euro o.USt.	1.000	1.000	0,00	0	1.000	1.000
9	Auszahlungen für Investitionen in das Finanzanlagevermögen	0	0	0,00	0	0	0
Auszahlungen aus Finanzierungstätigkeit							
10	Auszahlungen für die Tilgung von Krediten und wirtschaftlich vergleichbaren Vorgängen für Investitionen	0	0	0,00	0	0	0
11	Summe Auszahlungen	1.000	1.000	0,00	0	1.000	1.000
12	Saldo (Einzahlungen ./ Auszahlungen)	-1.000	-1.000	0,00	0	-1.000	-1.000

Gesamtproduktplan	Stadt	Bad Camberg
Produktbereich	12	Verkehrsflächen und -anlagen, ÖPNV
Produktgruppe	12.01	Verkehrsflächen und Anlagen
Produkt	12.01.02	Betrieb und Unterhaltung von Verkehrswegen

Teilfinanzhaushalt - Euro -								
Bezeichnung		Haushaltsansatz 2025	VE	Haushaltsansatz 2024	Ergebnis 2023 EUR	Fi-Planung 2026 EUR	Fi-Planung 2027 EUR	Fi-Planung 2028 EUR
Einzahlungen aus Investitionstätigkeit								
1	Einzahlungen aus Investitionszuweisungen, -zuschüssen sowie aus Investitionsbeiträgen	60.000	0	385.000	0,00	330.000	0	0
	820 811 00 Einz.Invest.zuweis.v.Land	60.000	0	385.000	0,00	330.000	0	0
Einzahlungen aus Finanzierungstätigkeit								
5	Summe Einzahlungen	60.000	0	385.000	0,00	330.000	0	0
Auszahlungen aus Investitionstätigkeit								
6	Auszahlungen für Investitionen in das Sachanlagevermögen und immaterielle Anlagevermögen	141.000	270.000	771.000	0,00	371.000	1.001.000	1.000
	842 851 00 Auszahlungen für Hochbaumaßnahmen	140.000	270.000	770.000	0,00	370.000	1.000.000	0
	843 832 00 Ausz. Erwerb VG unter 1.000 Euro o.USt.	1.000	0	1.000	0,00	1.000	1.000	1.000
Auszahlungen aus Finanzierungstätigkeit								
10	Summe Auszahlungen	141.000	270.000	771.000	0,00	371.000	1.001.000	1.000
11	Saldo (Einzahlungen ./ Auszahlungen)	-81.000	-270.000	-386.000	0,00	-41.000	-1.001.000	-1.000

Gesamtproduktplan	Stadt	Bad Camberg
Produktbereich	12	Verkehrsflächen und -anlagen, ÖPNV
Produktgruppe	12.01	Verkehrsflächen und Anlagen
Produkt	12.01.03	Straßenbeleuchtung

Teilergebnishaushalt EUR							
Bezeichnung		Haushaltsan satz 2025	Haushaltsan satz 2024	Ergebnis 2023 EUR	Fi-Planung 2026 EUR	Fi-Planung 2027 EUR	Fi-Planung 2028 EUR
546	Erträge aus der Auflösung von Sonderposten aus Investitionszuweisungen, -zuschüssen und Investitionsbeiträgen	2.540	2.540	2.536,00	2.540	2.540	2.540
	546 000 00 Ertr.Aufl.SoPo Inv.zuweis.öff.Bereich	2.540	2.540	2.536,00	2.540	2.540	2.540
	Summe der ordentlichen Erträge (Nr. 1 bis 9)	2.540	2.540	2.536,00	2.540	2.540	2.540
60,6 1, 67- 69	Aufwendungen für Sach- und Dienstleistungen	231.000	206.000	149.339,68	196.000	196.000	196.000
	605 100 00 Aufwendungen für Strom	225.000	200.000	144.428,35	190.000	190.000	190.000
	616 500 00 Fremdst.v.Sachanl.i.Gemeingebr.l nfra.	6.000	6.000	4.911,33	6.000	6.000	6.000
66	Abschreibungen	28.290	28.780	29.711,07	27.920	27.850	27.810
	661 500 00 Abschr.aktivierte Investitionszuw., etc.	27.820	28.310	29.245,07	27.450	27.380	27.380
	662 000 00 Abschr. Gebäude,Sachanl.,Infra.vermögen	470	470	466,00	470	470	430
	Summe der ordentlichen Aufwendungen (Nr. 11 bis 18)	259.290	234.780	179.050,75	223.920	223.850	223.810
	Verwaltungsergebnis (Nr. 10 ./. Nr. 19)	-256.750	-232.240	-176.514,75	-221.380	-221.310	-221.270
	Finanzergebnis (Nr. 21 ./. Nr. 22)	0	0	0,00	0	0	0
	Ordentliches Ergebnis (Nr. 20 und Nr. 23)	-256.750	-232.240	-176.514,75	-221.380	-221.310	-221.270
79	Außerordentliche Aufwendungen	0	0	984,13	0	0	0
	797 000 00 Periodenfremde Aufwendungen	0	0	984,13	0	0	0
	Außerordentliches Ergebnis (Nr. 25 ./. Nr. 26)	0	0	-984,13	0	0	0
	Jahresergebnis vor internen Leistungsbeziehungen (Nr. 24 und Nr. 27)	-256.750	-232.240	-177.498,88	-221.380	-221.310	-221.270
	Kosten aus internen Leistungsbeziehungen	872	872	719,35	872	872	872
	970 790 60 Aufwand ILV Kämmerei	579	579	435,75	579	579	579
	970 790 70 Aufwand ILV Kasse	293	293	283,60	293	293	293
	Ergebnis der internen Leistungsbeziehungen (Nr. 29 ./. Nr. 30)	-872	-872	-719,35	-872	-872	-872
	Jahresergebnis nach internen Leistungsbeziehungen (Nr. 28 und Nr. 31)	-257.622	-233.112	-178.218,23	-222.252	-222.182	-222.142

Gesamtproduktplan	Stadt	Bad Camberg
Produktbereich	12	Verkehrsflächen und -anlagen, ÖPNV
Produktgruppe	12.01	Verkehrsflächen und Anlagen
Produkt	12.01.03	Straßenbeleuchtung

Maßnahme: 1030 Ausbau der Straßenbeleuchtung in der Gesamtstadt

Maßnahmeverantwortung

Bauleitung

Maßnahmenart

Sachen des AV > 1.000 EUR

Maßnahmenbeginn

01.01.2018

Maßnahmenende

Maßnahmenblatt								
		Haushalts- ansatz 2025	Haushalts- ansatz 2024	Ergebnis 2023	VE	Fi-Planung 2026 EUR	Fi-Planung 2027 EUR	Fi-Planung 2028 EUR
Einzahlungen aus Investitionstätigkeit								
1	Einzahlungen aus Investitionszuweisungen und -zuschüssen sowie aus Investitionsbeiträgen	0	0	0,00	0	0	0	0
2	Einzahlungen aus Abgängen von Vermögensgegenständen des Sachanlagevermögens und des immateriellen Anlagevermögens	0	0	0,00	0	0	0	0
3	Einzahlungen aus Abgängen von Vermögensgegenständen des Finanzanlagevermögens	0	0	0,00	0	0	0	0
Einzahlungen aus Finanzierungstätigkeit								
4	Einzahlungen aus der Aufnahme von Krediten und wirtschaftlich vergleichbaren Vorgängen für Investitionen	0	0	0,00	0	0	0	0
5	Summe Einzahlungen	0	0	0,00	0	0	0	0
Auszahlungen aus Investitionstätigkeit								
6	Auszahlungen für den Erwerb von Grundstücken und Gebäuden	0	0	0,00	0	0	0	0
7	Auszahlungen für Baumaßnahmen	0	0	0,00	0	0	0	0
8	Auszahlungen für Investitionen in das sonstige Sachanlagevermögen und immaterielle Anlagevermögen	10.000	10.000	8.662,07	0	10.000	10.000	10.000
	840 817 00 Ausz. aktiv. Inv. zusch. a. priv. Unternehmen	0	0	8.662,07	0	0	0	0
	843 831 00 Ausz. Erwerb VG über 1000 Euro o.USt.	10.000	10.000	0,00	0	10.000	10.000	10.000
9	Auszahlungen für Investitionen in das Finanzanlagevermögen	0	0	0,00	0	0	0	0
Auszahlungen aus Finanzierungstätigkeit								
10	Auszahlungen für die Tilgung von Krediten und wirtschaftlich vergleichbaren Vorgängen für Investitionen	0	0	0,00	0	0	0	0
11	Summe Auszahlungen	10.000	10.000	8.662,07	0	10.000	10.000	10.000
12	Saldo (Einzahlungen ./.. Auszahlungen)	-10.000	-10.000	-8.662,07	0	-10.000	-10.000	-10.000

Gesamtproduktplan	Stadt	Bad Camberg
Produktbereich	12	Verkehrsflächen und -anlagen, ÖPNV
Produktgruppe	12.01	Verkehrsflächen und Anlagen
Produkt	12.01.03	Straßenbeleuchtung

Teilfinanzhaushalt - Euro -

Bezeichnung		Haushaltsansatz 2025	VE	Haushaltsansatz 2024	Ergebnis 2023 EUR	Fi-Planung 2026 EUR	Fi-Planung 2027 EUR	Fi-Planung 2028 EUR
Einzahlungen aus Investitionstätigkeit								
Einzahlungen aus Finanzierungstätigkeit								
5	Summe Einzahlungen	0	0	0	0,00	0	0	0
Auszahlungen aus Investitionstätigkeit								
6	Auszahlungen für Investitionen in das Sachanlagevermögen und immaterielle Anlagevermögen	10.000	0	10.000	8.662,07	10.000	10.000	10.000
	840 817 00 Ausz.aktiv.Inv.zusch.a.priv.Untern ehmen	0	0	0	8.662,07	0	0	0
	843 831 00 Ausz. Erwerb VG über 1000 Euro o.USt.	10.000	0	10.000	0,00	10.000	10.000	10.000
Auszahlungen aus Finanzierungstätigkeit								
10	Summe Auszahlungen	10.000	0	10.000	8.662,07	10.000	10.000	10.000
11	Saldo (Einzahlungen ./- Auszahlungen)	-10.000	0	-10.000	-8.662,07	-10.000	-10.000	-10.000

Gesamtproduktplan	Stadt	Bad Camberg
Produktbereich	12	Verkehrsflächen und -anlagen, ÖPNV
Produktgruppe	12.02	Straßenreinigung
Produkt	12.02.01	Straßenreinigung, Winterdienst

Teilergebnishaushalt EUR							
Bezeichnung		Haushaltsan satz 2025	Haushaltsan satz 2024	Ergebnis 2023 EUR	Fi-Planung 2026 EUR	Fi-Planung 2027 EUR	Fi-Planung 2028 EUR
Summe der ordentlichen Erträge (Nr. 1 bis 9)		0	0	0,00	0	0	0
60,6 1, 67- 69	Aufwendungen für Sach- und Dienstleistungen	18.050	50	9.091,81	18.050	18.050	18.050
	606 500 00 Materialaufw. Straßen, Wege, Plätze u.ä.	18.000	0	9.091,81	18.000	18.000	18.000
	616 300 00 Instandhaltung von Einrichtungen u. Ausstattungen	50	50	0,00	50	50	50
Summe der ordentlichen Aufwendungen (Nr. 11 bis 18)		18.050	50	9.091,81	18.050	18.050	18.050
Verwaltungsergebnis (Nr. 10 ./ Nr. 19)		-18.050	-50	-9.091,81	-18.050	-18.050	-18.050
Finanzergebnis (Nr. 21 ./ Nr. 22)		0	0	0,00	0	0	0
Ordentliches Ergebnis (Nr. 20 und Nr. 23)		-18.050	-50	-9.091,81	-18.050	-18.050	-18.050
Außerordentliches Ergebnis (Nr. 25 ./ Nr. 26)		0	0	0,00	0	0	0
Jahresergebnis vor internen Leistungsbeziehungen (Nr. 24 und Nr. 27)		-18.050	-50	-9.091,81	-18.050	-18.050	-18.050
	Kosten aus internen Leistungsbeziehungen	42.428	42.428	0,00	42.428	42.428	42.428
	970 790 30 Aufwand ILV Fuhrpark Bauhof	41.674	41.674	0,00	41.674	41.674	41.674
	970 790 60 Aufwand ILV Kämmerei	331	331	0,00	331	331	331
	970 790 70 Aufwand ILV Kasse	423	423	0,00	423	423	423
Ergebnis der internen Leistungsbeziehungen (Nr. 29 ./ Nr. 30)		-42.428	-42.428	0,00	-42.428	-42.428	-42.428
Jahresergebnis nach internen Leistungsbeziehungen (Nr. 28 und Nr. 31)		-60.478	-42.478	-9.091,81	-60.478	-60.478	-60.478

Gesamtproduktplan	Stadt	Bad Camberg
Produktbereich	12	Verkehrsflächen und -anlagen, ÖPNV
Produktgruppe	12.03	Parkeinrichtungen
Produkt	12.03.01	Parkeinrichtungen

Teilergebnishaushalt EUR							
Bezeichnung		Haushaltsan satz 2025	Haushaltsan satz 2024	Ergebnis 2023 EUR	Fi-Planung 2026 EUR	Fi-Planung 2027 EUR	Fi-Planung 2028 EUR
51	Öffentlich-rechtliche Leistungsentgelte	43.500	53.000	25.516,56	52.000	52.000	52.000
	511 003 00 Parkgebühren	6.500	26.000	5.254,35	20.000	20.000	20.000
	511 004 00 Einnahmen Parkscheinautomaten	35.000	25.000	19.439,61	30.000	30.000	30.000
	511 008 00 Einnahmen Wohnmobilstellplatz	2.000	2.000	822,60	2.000	2.000	2.000
546	Erträge aus der Auflösung von Sonderposten aus Investitionszuweisungen, -zuschüssen und Investitionsbeiträgen	36.197	36.197	20.292,00	36.197	36.197	36.197
	546 000 00 Ertr.Aufl.SoPo Inv.zuweis.öff.Bereich	36.197	36.197	20.292,00	36.197	36.197	36.197
	Summe der ordentlichen Erträge (Nr. 1 bis 9)	79.697	89.197	45.808,56	88.197	88.197	88.197
60,6 1, 67- 69	Aufwendungen für Sach- und Dienstleistungen	71.710	49.120	75.259,81	42.410	42.410	42.410
	605 100 00 Aufwendungen für Strom	8.000	15.750	0,00	8.000	8.000	8.000
	605 101 00 Wohnmobilstellplatz Pfortenwiesen, Energ	1.800	500	0,00	500	500	500
	605 600 00 Aufwendungen für Wasser	1.160	600	1.054,93	1.160	1.160	1.160
	605 700 00 Aufwendungen für Abwasser	1.550	270	1.490,78	1.550	1.550	1.550
	610 103 00 Betriebsführungskosten für Ladesäule E-F	1.400	1.400	1.228,50	1.400	1.400	1.400
	616 102 00 Instandhaltung Außenanlagen	0	500	1.251,60	0	0	0
	616 103 00 Instandhaltung Gebäude, Parkhaus am Bahn	25.000	5.000	46.090,37	2.000	2.000	2.000
	616 502 00 Instandhaltung und Wartung Parkscheinaut	2.500	2.500	4.300,69	2.500	2.500	2.500
	616 509 50 Instandhaltung von Parkplätzen	5.800	1.000	1.052,04	1.000	1.000	1.000
	616 601 00 Wartungskosten	1.500	3.000	1.389,92	1.500	1.500	1.500
	616 602 00 Wartungskosten, Parkscheine	1.500	2.000	412,93	1.500	1.500	1.500
	617 300 00 Fremdreinigung	1.000	500	1.314,95	800	800	800
	617 922 00 sonstige Aufwendungen für den Verkauf vo	0	700	0,00	0	0	0
	670 202 00 Pacht für Stellplatzanlage Bächelsgasse	12.500	12.500	12.500,00	12.500	12.500	12.500
	690 000 00 Beiträge gebäudebezogene Versicherungen	8.000	2.900	3.173,10	8.000	8.000	8.000
66	Abschreibungen	22.580	22.530	23.717,00	22.180	21.870	20.640
	662 000 00 Abschr. Gebäude,Sachanl.,Infra.vermögen	20.530	20.010	20.008,00	20.530	20.530	20.530
	663 000 00 Abschr.auf techn. Anlagen und Maschinen	2.050	2.520	3.337,00	1.650	1.340	110
	664 100 00 Abschreibungen auf andere Anlagen	0	0	372,00	0	0	0
70, 74, 76	Sonstige ordentliche Aufwendungen	5.600	5.084	5.571,12	5.600	5.600	5.600
	702 000 00 Grundsteuer	5.600	5.084	5.571,12	5.600	5.600	5.600
	Summe der ordentlichen Aufwendungen (Nr. 11 bis 18)	99.890	76.734	104.547,93	70.190	69.880	68.650
	Verwaltungsergebnis (Nr. 10 ./ Nr. 19)	-20.193	12.463	-58.739,37	18.007	18.317	19.547
	Finanzergebnis (Nr. 21 ./ Nr. 22)	0	0	0,00	0	0	0
	Ordentliches Ergebnis (Nr. 20 und Nr. 23)	-20.193	12.463	-58.739,37	18.007	18.317	19.547
79	Außerordentliche Aufwendungen	0	0	614,25	0	0	0
	797 000 00 Periodenfremde Aufwendungen	0	0	614,25	0	0	0
	Außerordentliches Ergebnis (Nr. 25 ./ Nr. 26)	0	0	-614,25	0	0	0

Gesamtproduktplan	Stadt	Bad Camberg
Produktbereich	12	Verkehrsflächen und -anlagen, ÖPNV
Produktgruppe	12.03	Parkeinrichtungen
Produkt	12.03.01	Parkeinrichtungen

Teilergebnishaushalt EUR							
Bezeichnung		Haushaltsan satz 2025	Haushaltsan satz 2024	Ergebnis 2023 EUR	Fi-Planung 2026 EUR	Fi-Planung 2027 EUR	Fi-Planung 2028 EUR
Jahresergebnis vor internen Leistungsbeziehungen (Nr. 24 und Nr. 27)		-20.193	12.463	-59.353,62	18.007	18.317	19.547
Kosten aus internen Leistungsbeziehungen		8.726	8.726	12.416,50	8.726	8.726	8.726
970 790 30 Aufwand ILV Fuhrpark Bauhof		587	587	0,00	587	587	587
970 790 60 Aufwand ILV Kämmerei		1.599	1.599	3.616,72	1.599	1.599	1.599
970 790 70 Aufwand ILV Kasse		1.577	1.577	2.353,91	1.577	1.577	1.577
970 790 80 Aufwand ILV Liegenschaften		4.963	4.963	6.445,87	4.963	4.963	4.963
Ergebnis der internen Leistungsbeziehungen (Nr. 29 ./.. Nr. 30)		-8.726	-8.726	-12.416,50	-8.726	-8.726	-8.726
Jahresergebnis nach internen Leistungsbeziehungen (Nr. 28 und Nr. 31)		-28.919	3.737	-71.770,12	9.281	9.591	10.821

Gesamtproduktplan	Stadt	Bad Camberg
Produktbereich	12	Verkehrsflächen und -anlagen, ÖPNV
Produktgruppe	12.03	Parkeinrichtungen
Produkt	12.03.01	Parkeinrichtungen

Erläuterung (zur Auswertung)

12030100 Parkeinrichtungen Allgemein - 61650950 Instandhaltung von Parkplätzen -

HHP 2024 u.a.

Unkrautbeseitigung und Grünpflege durch Dienstleister

12030101 Parkhaus am Bahnhof - 60510000 Aufwendungen für Strom -

HHP 2025:

Stromverteiler Container

12030101 Parkhaus am Bahnhof - 61610300 Instandhaltung Gebäude, Parkhaus am Bahn -

HHP 2025:

u.a.

Erneuerung Hydrantenleitung

12030101 Parkhaus am Bahnhof - 84383100 Ausz. Erwerb VG über 1000 Euro o.USt. - 2059 Parkhaus am Bahnhof

Zusätzliche Schwerlaststützen

Übertragung der restlichen verfügbaren Mittel aus 2024

Gesamtproduktplan	Stadt	Bad Camberg
Produktbereich	12	Verkehrsflächen und -anlagen, ÖPNV
Produktgruppe	12.03	Parkeinrichtungen
Produkt	12.03.01	Parkeinrichtungen

Maßnahme: 2059 Parkhaus am Bahnhof

Maßnahmeverantwortung

Bauleitung

Maßnahmenart

Investitionen

Maßnahmenbeginn

01.01.2019

Maßnahmenende

Maßnahmenblatt								
		Haushalts- ansatz 2025	Haushalts- ansatz 2024	Ergebnis 2023	VE	Fi-Planung 2026 EUR	Fi-Planung 2027 EUR	Fi-Planung 2028 EUR
Einzahlungen aus Investitionstätigkeit								
1	Einzahlungen aus Investitionszuweisungen und -zuschüssen sowie aus Investitionsbeiträgen	0	0	0,00	0	0	0	0
2	Einzahlungen aus Abgängen von Vermögensgegenständen des Sachanlagevermögens und des immateriellen Anlagevermögens	0	0	0,00	0	0	0	0
3	Einzahlungen aus Abgängen von Vermögensgegenständen des Finanzanlagevermögens	0	0	0,00	0	0	0	0
Einzahlungen aus Finanzierungstätigkeit								
4	Einzahlungen aus der Aufnahme von Krediten und wirtschaftlich vergleichbaren Vorgängen für Investitionen	0	0	0,00	0	0	0	0
5	Summe Einzahlungen	0	0	0,00	0	0	0	0
Auszahlungen aus Investitionstätigkeit								
6	Auszahlungen für den Erwerb von Grundstücken und Gebäuden	0	0	0,00	0	0	0	0
7	Auszahlungen für Baumaßnahmen	0	0	0,00	0	0	0	0
8	Auszahlungen für Investitionen in das sonstige Sachanlagevermögen und immaterielle Anlagevermögen	15.000	15.000	0,00	0	0	0	0
	843 831 00 Ausz. Erwerb VG über 1000 Euro o.USt.	15.000	15.000	0,00	0	0	0	0
9	Auszahlungen für Investitionen in das Finanzanlagevermögen	0	0	0,00	0	0	0	0
Auszahlungen aus Finanzierungstätigkeit								
10	Auszahlungen für die Tilgung von Krediten und wirtschaftlich vergleichbaren Vorgängen für Investitionen	0	0	0,00	0	0	0	0
11	Summe Auszahlungen	15.000	15.000	0,00	0	0	0	0
12	Saldo (Einzahlungen ./.. Auszahlungen)	-15.000	-15.000	0,00	0	0	0	0

Gesamtproduktplan	Stadt	Bad Camberg
Produktbereich	12	Verkehrsflächen und -anlagen, ÖPNV
Produktgruppe	12.03	Parkeinrichtungen
Produkt	12.03.01	Parkeinrichtungen

Teilfinanzhaushalt - Euro -

Bezeichnung		Haushaltsansatz 2025	VE	Haushaltsansatz 2024	Ergebnis 2023 EUR	Fi-Planung 2026 EUR	Fi-Planung 2027 EUR	Fi-Planung 2028 EUR
Einzahlungen aus Investitionstätigkeit								
Einzahlungen aus Finanzierungstätigkeit								
5	Summe Einzahlungen	0	0	0	0,00	0	0	0
Auszahlungen aus Investitionstätigkeit								
6	Auszahlungen für Investitionen in das Sachanlagevermögen und immaterielle Anlagevermögen	15.000	0	15.000	0,00	0	0	0
	843 831 00 Ausz. Erwerb VG über 1000 Euro o.USt.	15.000	0	15.000	0,00	0	0	0
Auszahlungen aus Finanzierungstätigkeit								
10	Summe Auszahlungen	15.000	0	15.000	0,00	0	0	0
11	Saldo (Einzahlungen ./. Auszahlungen)	-15.000	0	-15.000	0,00	0	0	0

Gesamtproduktplan	Stadt	Bad Camberg
Produktbereich	12	Verkehrsflächen und -anlagen, ÖPNV
Produktgruppe	12.04	Öffentlicher Personennahverkehr (ÖPNV)
Produkt	12.04.01	Öffentlicher Personennahverkehr (ÖPNV)

Teilergebnishaushalt EUR							
Bezeichnung		Haushaltsan satz 2025	Haushaltsan satz 2024	Ergebnis 2023 EUR	Fi-Planung 2026 EUR	Fi-Planung 2027 EUR	Fi-Planung 2028 EUR
548 -	Kostenersatzleistungen und -erstattungen	1.000	0	3.829,81	1.000	1.000	1.000
549	548 800 00 Kostenerstatt.v.übrigen Bereichen	500	0	0,00	500	500	500
	548 800 20 Kostenerstattungen Bürgerbus	500	0	3.829,81	500	500	500
546	Erträge aus der Auflösung von Sonderposten aus Investitionszuweisungen, -zuschüssen und Investitionsbeiträgen	16.910	16.910	16.907,00	16.910	16.910	16.910
	546 100 00 Ertr.Aufl.SoPo Inv.zusch.ni.öff.Bereich	16.910	16.910	16.907,00	16.910	16.910	16.910
	Summe der ordentlichen Erträge (Nr. 1 bis 9)	17.910	16.910	20.736,81	17.910	17.910	17.910
60,6 1, 67- 69	Aufwendungen für Sach- und Dienstleistungen	5.000	10.000	14.001,23	5.000	5.000	5.000
	616 102 00 Instandhaltung Außenanlagen	0	0	31,85	0	0	0
	617 912 00 Sonstige Aufwendungen für Bürgerbus	5.000	10.000	4.487,46	5.000	5.000	5.000
	671 003 00 Leasing E-Fahrzeuge-Ankermiete	0	0	9.481,92	0	0	0
66	Abschreibungen	20.060	20.060	20.062,00	20.060	20.060	20.060
	661 500 00 Abschr.aktivierte Investitionszuw., etc.	440	440	443,00	440	440	440
	662 000 00 Abschr. Gebäude,Sachanl.,Infra.vermögen	19.620	19.620	19.619,00	19.620	19.620	19.620
	Summe der ordentlichen Aufwendungen (Nr. 11 bis 18)	25.060	30.060	34.063,23	25.060	25.060	25.060
	Verwaltungsergebnis (Nr. 10 ./ Nr. 19)	-7.150	-13.150	-13.326,42	-7.150	-7.150	-7.150
	Finanzergebnis (Nr. 21 ./ Nr. 22)	0	0	0,00	0	0	0
	Ordentliches Ergebnis (Nr. 20 und Nr. 23)	-7.150	-13.150	-13.326,42	-7.150	-7.150	-7.150
	Außerordentliches Ergebnis (Nr. 25 ./ Nr. 26)	0	0	0,00	0	0	0
	Jahresergebnis vor internen Leistungsbeziehungen (Nr. 24 und Nr. 27)	-7.150	-13.150	-13.326,42	-7.150	-7.150	-7.150
	Kosten aus internen Leistungsbeziehungen	49	49	647,41	49	49	49
	970 790 60 Aufwand ILV Kämmerei	0	0	392,17	0	0	0
	970 790 70 Aufwand ILV Kasse	49	49	255,24	49	49	49
	Ergebnis der internen Leistungsbeziehungen (Nr. 29 ./ Nr. 30)	-49	-49	-647,41	-49	-49	-49
	Jahresergebnis nach internen Leistungsbeziehungen (Nr. 28 und Nr. 31)	-7.199	-13.199	-13.973,83	-7.199	-7.199	-7.199

Gesamtproduktplan	Stadt	Bad Camberg
Produktbereich	12	Verkehrsflächen und -anlagen, ÖPNV
Produktgruppe	12.04	Öffentlicher Personennahverkehr (ÖPNV)
Produkt	12.04.01	Öffentlicher Personennahverkehr (ÖPNV)

Maßnahme: 2154 Barrierefreier Umbau von Bushaltestellen

Maßnahmeverantwortung

Bauleitung

Maßnahmenart

Investitionen

Maßnahmenbeginn

01.01.2019

Maßnahmenende

Maßnahmenblatt							
	Haushaltsansatz 2025	Haushaltsansatz 2024	Ergebnis 2023	VE	Fi-Planung 2026 EUR	Fi-Planung 2027 EUR	Fi-Planung 2028 EUR
Einzahlungen aus Investitionstätigkeit							
1	Einzahlungen aus Investitionszuweisungen und -zuschüssen sowie aus Investitionsbeiträgen	0	0	0,00	0	0	0
2	Einzahlungen aus Abgängen von Vermögensgegenständen des Sachanlagevermögens und des immateriellen Anlagevermögens	0	0	0,00	0	0	0
3	Einzahlungen aus Abgängen von Vermögensgegenständen des Finanzanlagevermögens	0	0	0,00	0	0	0
Einzahlungen aus Finanzierungstätigkeit							
4	Einzahlungen aus der Aufnahme von Krediten und wirtschaftlich vergleichbaren Vorgängen für Investitionen	0	0	0,00	0	0	0
5	Summe Einzahlungen	0	0	0,00	0	0	0
Auszahlungen aus Investitionstätigkeit							
6	Auszahlungen für den Erwerb von Grundstücken und Gebäuden	0	0	0,00	0	0	0
7	Auszahlungen für Baumaßnahmen	30.000	80.000	0,00	0	80.000	80.000
	842 852 00 Auszahlungen für Tiefbaumaßnahmen	30.000	80.000	0,00	0	80.000	80.000
8	Auszahlungen für Investitionen in das sonstige Sachanlagevermögen und immaterielle Anlagevermögen	0	0	0,00	0	0	0
9	Auszahlungen für Investitionen in das Finanzanlagevermögen	0	0	0,00	0	0	0
Auszahlungen aus Finanzierungstätigkeit							
10	Auszahlungen für die Tilgung von Krediten und wirtschaftlich vergleichbaren Vorgängen für Investitionen	0	0	0,00	0	0	0
11	Summe Auszahlungen	30.000	80.000	0,00	0	80.000	80.000
12	Saldo (Einzahlungen ./. Auszahlungen)	-30.000	-80.000	0,00	0	-80.000	-80.000

Gesamtproduktplan	Stadt	Bad Camberg
Produktbereich	12	Verkehrsflächen und -anlagen, ÖPNV
Produktgruppe	12.04	Öffentlicher Personennahverkehr (ÖPNV)
Produkt	12.04.01	Öffentlicher Personennahverkehr (ÖPNV)

Teilfinanzhaushalt - Euro -								
Bezeichnung		Haushaltsansatz 2025	VE	Haushaltsansatz 2024	Ergebnis 2023 EUR	Fi-Planung 2026 EUR	Fi-Planung 2027 EUR	Fi-Planung 2028 EUR
Einzahlungen aus Investitionstätigkeit								
Einzahlungen aus Finanzierungstätigkeit								
5	Summe Einzahlungen	0	0	0	0,00	0	0	0
Auszahlungen aus Investitionstätigkeit								
6	Auszahlungen für Investitionen in das Sachanlagevermögen und immaterielle Anlagevermögen	30.000	0	80.000	0,00	80.000	80.000	80.000
	842 852 00 Auszahlungen für Tiefbaumaßnahmen	30.000	0	80.000	0,00	80.000	80.000	80.000
Auszahlungen aus Finanzierungstätigkeit								
10	Summe Auszahlungen	30.000	0	80.000	0,00	80.000	80.000	80.000
11	Saldo (Einzahlungen ./ Auszahlungen)	-30.000	0	-80.000	0,00	-80.000	-80.000	-80.000

Gesamtproduktplan	Stadt	Bad Camberg
Produktbereich	13	Natur- und Landschaftspflege
Produktgruppe	13.01	Öffentliche Grünflächen / Landschaftsbau
Produkt	13.01.01	Öffentliche Grünflächen (ohne Kurpark)

Teilergebnishaushalt EUR							
Bezeichnung		Haushaltsan satz 2025	Haushaltsan satz 2024	Ergebnis 2023 EUR	Fi-Planung 2026 EUR	Fi-Planung 2027 EUR	Fi-Planung 2028 EUR
548	Kostenersatzleistungen und -erstattungen	0	0	800,00	0	0	0
-							
549	548 200 00 Kostenerstatt.v.Gemeinden (GV)	0	0	800,00	0	0	0
546	Erträge aus der Auflösung von Sonderposten aus Investitionszuweisungen, -zuschüssen und Investitionsbeiträgen	460	380	461,80	330	320	180
	546 100 00 Ertrr.Aufl.SoPo	460	380	461,80	330	320	180
	Inv.zusch.ni.öff.Bereich						
	Summe der ordentlichen Erträge (Nr. 1 bis 9)	460	380	1.261,80	330	320	180
60,6	Aufwendungen für Sach- und Dienstleistungen	42.450	44.050	65.880,70	42.650	42.650	42.650
1,							
67-							
69							
	605 100 00 Aufwendungen für Strom	150	750	0,00	150	150	150
	616 102 00 Instandhaltung Außenanlagen	2.000	2.000	5.362,42	2.000	2.000	2.000
	616 300 00 Instandhaltung von Einrichtungen u. Ausstattungen	2.000	2.000	52,00	2.000	2.000	2.000
	616 503 00 Pflege Stadtgarten in Bad Camberg	800	800	0,00	1.000	1.000	1.000
	616 504 00 Pflege und Unterhaltung von Blühflächen	3.000	6.000	1.928,87	3.000	3.000	3.000
	616 505 00 Pflege und Unterhaltung von Streuobstwie	3.000	6.000	2.644,20	3.000	3.000	3.000
	616 509 00 Instandhaltung Park- und Gartenanlagen, Ausgleichsflächen	25.000	20.000	52.093,21	25.000	25.000	25.000
	617 105 00 Aufwendungen für Fremdensorgung	2.000	2.000	0,00	2.000	2.000	2.000
	677 102 00 Prüfung Baumbestand auf Verkehrssicherhe	4.500	4.500	3.800,00	4.500	4.500	4.500
66	Abschreibungen	2.100	1.960	2.100,71	1.740	1.190	630
	662 000 00 Abschr. Gebäude,Sachanl.,Infra.vermögen	800	800	797,00	800	570	400
	663 000 00 Abschr.auf techn. Anlagen und Maschinen	340	340	340,00	340	340	230
	665 000 00 Abschreib.a.geringw.Wirtschaftsg.(GWG)	960	820	963,71	600	280	0
	Summe der ordentlichen Aufwendungen (Nr. 11 bis 18)	44.550	46.010	67.981,41	44.390	43.840	43.280
	Verwaltungsergebnis (Nr. 10 ./ Nr. 19)	-44.090	-45.630	-66.719,61	-44.060	-43.520	-43.100
	Finanzergebnis (Nr. 21 ./ Nr. 22)	0	0	0,00	0	0	0
	Ordentliches Ergebnis (Nr. 20 und Nr. 23)	-44.090	-45.630	-66.719,61	-44.060	-43.520	-43.100
	Außerordentliches Ergebnis (Nr. 25 ./ Nr. 26)	0	0	0,00	0	0	0
	Jahresergebnis vor internen Leistungsbeziehungen (Nr. 24 und Nr. 27)	-44.090	-45.630	-66.719,61	-44.060	-43.520	-43.100
	Kosten aus internen Leistungsbeziehungen	10.614	10.614	1.894,29	10.614	10.614	10.614
	970 790 30 Aufwand ILV Fuhrpark Bauhof	8.362	8.362	0,00	8.362	8.362	8.362
	970 790 60 Aufwand ILV Kämmerei	1.130	1.130	1.147,47	1.130	1.130	1.130
	970 790 70 Aufwand ILV Kasse	1.122	1.122	746,82	1.122	1.122	1.122
	Ergebnis der internen Leistungsbeziehungen (Nr. 29 ./ Nr. 30)	-10.614	-10.614	-1.894,29	-10.614	-10.614	-10.614
	Jahresergebnis nach internen Leistungsbeziehungen (Nr. 28 und Nr. 31)	-54.704	-56.244	-68.613,90	-54.674	-54.134	-53.714

Gesamtproduktplan	Stadt	Bad Camberg
Produktbereich	13	Natur- und Landschaftspflege
Produktgruppe	13.01	Öffentliche Grünflächen / Landschaftsbau
Produkt	13.01.01	Öffentliche Grünflächen (ohne Kurpark)

Erläuterung (zur Auswertung)

13010100 Öffentliche Grünflächen (ohne Kurpark) - 61650900 Instandhaltung Park- und Gartenanlagen, -

HHP 2025:

u.a.

- Baumpflege
- Pflege Ausgleichsflächen
- Neuanpflanzungen in Stadtteilen

Gesamtproduktplan	Stadt	Bad Camberg
Produktbereich	13	Natur- und Landschaftspflege
Produktgruppe	13.01	Öffentliche Grünflächen / Landschaftsbau
Produkt	13.01.01	Öffentliche Grünflächen (ohne Kurpark)

Maßnahme: 1024 Anschaffung Ruhebänke und Abfallbehälter

Maßnahmeverantwortung

Bauleitung

Maßnahmenart

Sachen des AV > 1.000 EUR

Maßnahmenbeginn

01.01.2018

Maßnahmenende

Maßnahmenblatt							
	Haushaltsansatz 2025	Haushaltsansatz 2024	Ergebnis 2023	VE	Fi-Planung 2026 EUR	Fi-Planung 2027 EUR	Fi-Planung 2028 EUR
Einzahlungen aus Investitionstätigkeit							
1	Einzahlungen aus Investitionszuweisungen und -zuschüssen sowie aus Investitionsbeiträgen	0	0	0,00	0	0	0
2	Einzahlungen aus Abgängen von Vermögensgegenständen des Sachanlagevermögens und des immateriellen Anlagevermögens	0	0	0,00	0	0	0
3	Einzahlungen aus Abgängen von Vermögensgegenständen des Finanzanlagevermögens	0	0	0,00	0	0	0
Einzahlungen aus Finanzierungstätigkeit							
4	Einzahlungen aus der Aufnahme von Krediten und wirtschaftlich vergleichbaren Vorgängen für Investitionen	0	0	0,00	0	0	0
5	Summe Einzahlungen	0	0	0,00	0	0	0
Auszahlungen aus Investitionstätigkeit							
6	Auszahlungen für den Erwerb von Grundstücken und Gebäuden	0	0	0,00	0	0	0
7	Auszahlungen für Baumaßnahmen	0	0	0,00	0	0	0
8	Auszahlungen für Investitionen in das sonstige Sachanlagevermögen und immaterielle Anlagevermögen	2.000	4.000	0,00	0	2.000	2.000
	843 831 00 Ausz. Erwerb VG über 1000 Euro o.USt.	2.000	4.000	0,00	0	2.000	2.000
9	Auszahlungen für Investitionen in das Finanzanlagevermögen	0	0	0,00	0	0	0
Auszahlungen aus Finanzierungstätigkeit							
10	Auszahlungen für die Tilgung von Krediten und wirtschaftlich vergleichbaren Vorgängen für Investitionen	0	0	0,00	0	0	0
11	Summe Auszahlungen	2.000	4.000	0,00	0	2.000	2.000
12	Saldo (Einzahlungen ./. Auszahlungen)	-2.000	-4.000	0,00	0	-2.000	-2.000

Gesamtproduktplan	Stadt	Bad Camberg
Produktbereich	13	Natur- und Landschaftspflege
Produktgruppe	13.01	Öffentliche Grünflächen / Landschaftsbau
Produkt	13.01.01	Öffentliche Grünflächen (ohne Kurpark)

Maßnahme: 8006 GWG, Betriebs- und Geschäftsausstattung (250 € bis 1.000 €

Maßnahmeverantwortung

Bauleitung

Maßnahmenart

GWG (250 bis 1.000 EUR)

Maßnahmenbeginn

01.01.2018

Maßnahmenende

Maßnahmenblatt								
		Haushaltsansatz 2025	Haushaltsansatz 2024	Ergebnis 2023	VE	Fi-Planung 2026 EUR	Fi-Planung 2027 EUR	Fi-Planung 2028 EUR
Einzahlungen aus Investitionstätigkeit								
1	Einzahlungen aus Investitionszuweisungen und -zuschüssen sowie aus Investitionsbeiträgen	0	0	737,80	0	0	0	0
	820 818 00 Einz.Invest.zusch.v.übrigen Bereichen	0	0	737,80	0	0	0	0
2	Einzahlungen aus Abgängen von Vermögensgegenständen des Sachanlagevermögens und des immateriellen Anlagevermögens	0	0	0,00	0	0	0	0
3	Einzahlungen aus Abgängen von Vermögensgegenständen des Finanzanlagevermögens	0	0	0,00	0	0	0	0
Einzahlungen aus Finanzierungstätigkeit								
4	Einzahlungen aus der Aufnahme von Krediten und wirtschaftlich vergleichbaren Vorgängen für Investitionen	0	0	0,00	0	0	0	0
5	Summe Einzahlungen	0	0	737,80	0	0	0	0
Auszahlungen aus Investitionstätigkeit								
6	Auszahlungen für den Erwerb von Grundstücken und Gebäuden	0	0	0,00	0	0	0	0
7	Auszahlungen für Baumaßnahmen	0	0	0,00	0	0	0	0
8	Auszahlungen für Investitionen in das sonstige Sachanlagevermögen und immaterielle Anlagevermögen	3.000	6.000	1.426,71	0	3.000	3.000	3.000
	843 832 00 Ausz. Erwerb VG unter 1.000 Euro o.USt.	3.000	6.000	1.426,71	0	3.000	3.000	3.000
9	Auszahlungen für Investitionen in das Finanzanlagevermögen	0	0	0,00	0	0	0	0
Auszahlungen aus Finanzierungstätigkeit								
10	Auszahlungen für die Tilgung von Krediten und wirtschaftlich vergleichbaren Vorgängen für Investitionen	0	0	0,00	0	0	0	0
11	Summe Auszahlungen	3.000	6.000	1.426,71	0	3.000	3.000	3.000
12	Saldo (Einzahlungen ./ Auszahlungen)	-3.000	-6.000	-688,91	0	-3.000	-3.000	-3.000

Gesamtproduktplan	Stadt	Bad Camberg
Produktbereich	13	Natur- und Landschaftspflege
Produktgruppe	13.01	Öffentliche Grünflächen / Landschaftsbau
Produkt	13.01.01	Öffentliche Grünflächen (ohne Kurpark)

Teilfinanzhaushalt - Euro -

Bezeichnung		Haushaltsansatz 2025	VE	Haushaltsansatz 2024	Ergebnis 2023 EUR	Fi-Planung 2026 EUR	Fi-Planung 2027 EUR	Fi-Planung 2028 EUR
Einzahlungen aus Investitionstätigkeit								
1	Einzahlungen aus Investitionszuweisungen, -zuschüssen sowie aus Investitionsbeiträgen	0	0	0	737,80	0	0	0
	820 818 00 Einz.Invest.zusch.v.übrigen Bereichen	0	0	0	737,80	0	0	0
Einzahlungen aus Finanzierungstätigkeit								
5	Summe Einzahlungen	0	0	0	737,80	0	0	0
Auszahlungen aus Investitionstätigkeit								
6	Auszahlungen für Investitionen in das Sachanlagevermögen und immaterielle Anlagevermögen	5.000	0	10.000	1.426,71	5.000	5.000	5.000
	843 831 00 Ausz. Erwerb VG über 1000 Euro o.USt.	2.000	0	4.000	0,00	2.000	2.000	2.000
	843 832 00 Ausz. Erwerb VG unter 1.000 Euro o.USt.	3.000	0	6.000	1.426,71	3.000	3.000	3.000
Auszahlungen aus Finanzierungstätigkeit								
10	Summe Auszahlungen	5.000	0	10.000	1.426,71	5.000	5.000	5.000
11	Saldo (Einzahlungen ./- Auszahlungen)	-5.000	0	-10.000	-688,91	-5.000	-5.000	-5.000

Gesamtproduktplan	Stadt	Bad Camberg
Produktbereich	13	Natur- und Landschaftspflege
Produktgruppe	13.01	Öffentliche Grünflächen / Landschaftsbau
Produkt	13.01.02	Erholungseinrichtungen

Teilergebnishaushalt EUR							
Bezeichnung		Haushaltsan satz 2025	Haushaltsan satz 2024	Ergebnis 2023 EUR	Fi-Planung 2026 EUR	Fi-Planung 2027 EUR	Fi-Planung 2028 EUR
50	Privatrechtliche Leistungsentgelte	1.000	1.000	260,00	1.000	1.000	1.000
	500 500 20 Umsatzerlöse Vermietung Grillplatz Würge	1.000	1.000	260,00	1.000	1.000	1.000
	Summe der ordentlichen Erträge (Nr. 1 bis 9)	1.000	1.000	260,00	1.000	1.000	1.000
60,6 1, 67- 69	Aufwendungen für Sach- und Dienstleistungen	3.900	2.700	2.489,00	3.900	3.900	3.900
	616 105 00 Instandhaltung Grillplätze, Schutzhütten	1.100	1.100	39,90	1.100	1.100	1.100
	670 005 00 Mietkosten	800	400	1.146,12	800	800	800
	690 000 00 Beiträge gebäudebezogene Versicherungen	2.000	1.200	1.302,98	2.000	2.000	2.000
66	Abschreibungen	270	270	266,00	220	0	0
	662 000 00 Abschr. Gebäude, Sachanl., Infra.vermögen	270	270	266,00	220	0	0
	Summe der ordentlichen Aufwendungen (Nr. 11 bis 18)	4.170	2.970	2.755,00	4.120	3.900	3.900
	Verwaltungsergebnis (Nr. 10 ./. Nr. 19)	-3.170	-1.970	-2.495,00	-3.120	-2.900	-2.900
	Finanzergebnis (Nr. 21 ./. Nr. 22)	0	0	0,00	0	0	0
	Ordentliches Ergebnis (Nr. 20 und Nr. 23)	-3.170	-1.970	-2.495,00	-3.120	-2.900	-2.900
	Außerordentliches Ergebnis (Nr. 25 ./. Nr. 26)	0	0	0,00	0	0	0
	Jahresergebnis vor internen Leistungsbeziehungen (Nr. 24 und Nr. 27)	-3.170	-1.970	-2.495,00	-3.120	-2.900	-2.900
	Kosten aus internen Leistungsbeziehungen	1.095	1.095	383,66	1.095	1.095	1.095
	970 790 30 Aufwand ILV Fuhrpark Bauhof	6	6	0,00	6	6	6
	970 790 60 Aufwand ILV Kämmerei	634	634	232,40	634	634	634
	970 790 70 Aufwand ILV Kasse	455	455	151,26	455	455	455
	Ergebnis der internen Leistungsbeziehungen (Nr. 29 ./. Nr. 30)	-1.095	-1.095	-383,66	-1.095	-1.095	-1.095
	Jahresergebnis nach internen Leistungsbeziehungen (Nr. 28 und Nr. 31)	-4.265	-3.065	-2.878,66	-4.215	-3.995	-3.995

Gesamtproduktplan	Stadt	Bad Camberg
Produktbereich	13	Natur- und Landschaftspflege
Produktgruppe	13.02	Öffentliche Gewässer / wasserbauliche Anlagen
Produkt	13.02.01	Gewässerschutz

Teilergebnishaushalt EUR							
Bezeichnung		Haushaltsan satz 2025	Haushaltsan satz 2024	Ergebnis 2023 EUR	Fi-Planung 2026 EUR	Fi-Planung 2027 EUR	Fi-Planung 2028 EUR
50	Privatrechtliche Leistungsentgelte	2.565	4.055	4.055,00	2.565	2.565	2.565
	500 400 20 Umsatzerlöse aus Fischereipacht	2.565	4.055	4.055,00	2.565	2.565	2.565
540 -	Erträge aus Zuweisungen und Zuschüssen für laufende Zwecke und allgemeine Umlagen	0	0	27.920,00	0	0	0
543	541 030 00 Sonstige Zuweisungen des Landes	0	0	27.920,00	0	0	0
546	Erträge aus der Auflösung von Sonderposten aus Investitionszuweisungen, -zuschüssen und Investitionsbeiträgen	16.639	16.639	9.316,00	16.639	16.639	16.639
	546 000 00 Ertrr.Aufl.SoPo Inv.zuweis. öff. Bereich	16.639	16.639	9.316,00	16.639	16.639	16.639
	Summe der ordentlichen Erträge (Nr. 1 bis 9)	19.204	20.694	41.291,00	19.204	19.204	19.204
60,6 1, 67- 69	Aufwendungen für Sach- und Dienstleistungen	81.000	50.520	24.499,88	51.000	51.000	51.000
	616 508 00 Instandhaltung Gewässer	80.000	50.000	24.017,93	50.000	50.000	50.000
	690 900 00 Beiträge für sonstige Versicherungen	1.000	520	481,95	1.000	1.000	1.000
66	Abschreibungen	15.410	15.410	17.244,00	15.410	15.410	15.410
	662 000 00 Abschr. Gebäude, Sachanl., Infra.vermögen	15.410	15.410	17.244,00	15.410	15.410	15.410
	Summe der ordentlichen Aufwendungen (Nr. 11 bis 18)	96.410	65.930	41.743,88	66.410	66.410	66.410
	Verwaltungsergebnis (Nr. 10 ./ Nr. 19)	-77.206	-45.236	-452,88	-47.206	-47.206	-47.206
	Finanzergebnis (Nr. 21 ./ Nr. 22)	0	0	0,00	0	0	0
	Ordentliches Ergebnis (Nr. 20 und Nr. 23)	-77.206	-45.236	-452,88	-47.206	-47.206	-47.206
	Außerordentliches Ergebnis (Nr. 25 ./ Nr. 26)	0	0	0,00	0	0	0
	Jahresergebnis vor internen Leistungsbeziehungen (Nr. 24 und Nr. 27)	-77.206	-45.236	-452,88	-47.206	-47.206	-47.206
	Kosten aus internen Leistungsbeziehungen	2.253	2.253	2.474,36	2.253	2.253	2.253
	970 790 30 Aufwand ILV Fuhrpark Bauhof	971	971	1.491,25	971	971	971
	970 790 60 Aufwand ILV Kämmerei	827	827	595,52	827	827	827
	970 790 70 Aufwand ILV Kasse	455	455	387,59	455	455	455
	Ergebnis der internen Leistungsbeziehungen (Nr. 29 ./ Nr. 30)	-2.253	-2.253	-2.474,36	-2.253	-2.253	-2.253
	Jahresergebnis nach internen Leistungsbeziehungen (Nr. 28 und Nr. 31)	-79.459	-47.489	-2.927,24	-49.459	-49.459	-49.459

Gesamtproduktplan	Stadt	Bad Camberg
Produktbereich	13	Natur- und Landschaftspflege
Produktgruppe	13.02	Öffentliche Gewässer / wasserbauliche Anlagen
Produkt	13.02.01	Gewässerschutz

Erläuterung (zur Auswertung)

13020100 Gewässerschutz, Allgemein - 61650800 Instandhaltung Gewässer -

HHJ 2025 u.a.

- Unterhaltung Betriebsgräben
- Emsbach Würges Kastenrinne
- Emsbach OS Auflandungen an Brücke räumen
- Dombach Sohle Pots. Platz räumen
- Gehölzschnitt

13020100 Gewässerschutz, Allgemein - 82081100 Einz.Invest.zuweis.v.Land - 2203 Renaturierungsmaßnahmen

HHP 2025:

Förderung 80%

13020100 Gewässerschutz, Allgemein - 82081100 Einz.Invest.zuweis.v.Land - 2247 Hochwasserschutz Würges

80% Förderung vom Land

13020100 Gewässerschutz, Allgemein - 82081100 Einz.Invest.zuweis.v.Land - 2248 Hochwasserschutz Kernstadt

80% Förderung vom Land

13020100 Gewässerschutz, Allgemein - 82081100 Einz.Invest.zuweis.v.Land - 2249 Hochwasserschutz Schwickershausen

80% Förderung vom Land

13020100 Gewässerschutz, Allgemein - 82081100 Einz.Invest.zuweis.v.Land - 2250 Hochwasserschutz Oberselters

80% Förderung vom Land

13020100 Gewässerschutz, Allgemein - 84285200 Auszahlungen für Tiefbaumaßnahmen - 2199 Hochwasserrückhaltebecken

HHP 2025:

Übertragung der restlichen verfügbaren Mittel aus 2024

13020100 Gewässerschutz, Allgemein - 84285200 Auszahlungen für Tiefbaumaßnahmen - 2203 Renaturierungsmaßnahmen

HHP 2025:

Emsbach Würges vorlaufend

13020100 Gewässerschutz, Allgemein - 84285200 Auszahlungen für Tiefbaumaßnahmen - 2247 Hochwasserschutz Würges

Einlaufbauwerk, Verrohrung, Retentionsfläche

13020100 Gewässerschutz, Allgemein - 84285200 Auszahlungen für Tiefbaumaßnahmen - 2249 Hochwasserschutz Schwickershausen

Einlaufbauwerk, Willbachableger

Gesamtproduktplan	Stadt	Bad Camberg
Produktbereich	13	Natur- und Landschaftspflege
Produktgruppe	13.02	Öffentliche Gewässer / wasserbauliche Anlagen
Produkt	13.02.01	Gewässerschutz

Maßnahme: 2181 Renaturierung Dombach aus Bauleitplanung BRITA

Maßnahmeverantwortung

Bauleitung

Maßnahmenart

Baumaßnahmen

Maßnahmenbeginn

01.01.2021

Maßnahmenende

Maßnahmenblatt								
		Haushaltsansatz 2025	Haushaltsansatz 2024	Ergebnis 2023	VE	Fi-Planung 2026 EUR	Fi-Planung 2027 EUR	Fi-Planung 2028 EUR
Einzahlungen aus Investitionstätigkeit								
1	Einzahlungen aus Investitionszuweisungen und -zuschüssen sowie aus Investitionsbeiträgen	0	0	0,00	0	0	0	0
2	Einzahlungen aus Abgängen von Vermögensgegenständen des Sachanlagevermögens und des immateriellen Anlagevermögens	0	0	0,00	0	0	0	0
3	Einzahlungen aus Abgängen von Vermögensgegenständen des Finanzanlagevermögens	0	0	0,00	0	0	0	0
Einzahlungen aus Finanzierungstätigkeit								
4	Einzahlungen aus der Aufnahme von Krediten und wirtschaftlich vergleichbaren Vorgängen für Investitionen	0	0	0,00	0	0	0	0
5	Summe Einzahlungen	0	0	0,00	0	0	0	0
Auszahlungen aus Investitionstätigkeit								
6	Auszahlungen für den Erwerb von Grundstücken und Gebäuden	0	0	56.813,98	0	0	0	0
	841 821 00 Ausz. Erwerb v.Grundstücken, Gebäuden	0	0	56.813,98	0	0	0	0
7	Auszahlungen für Baumaßnahmen	0	0	0,00	0	0	0	0
8	Auszahlungen für Investitionen in das sonstige Sachanlagevermögen und immaterielle Anlagevermögen	0	0	0,00	0	0	0	0
9	Auszahlungen für Investitionen in das Finanzanlagevermögen	0	0	0,00	0	0	0	0
Auszahlungen aus Finanzierungstätigkeit								
10	Auszahlungen für die Tilgung von Krediten und wirtschaftlich vergleichbaren Vorgängen für Investitionen	0	0	0,00	0	0	0	0
11	Summe Auszahlungen	0	0	56.813,98	0	0	0	0
12	Saldo (Einzahlungen ./. Auszahlungen)	0	0	-56.813,98	0	0	0	0

Gesamtproduktplan	Stadt	Bad Camberg
Produktbereich	13	Natur- und Landschaftspflege
Produktgruppe	13.02	Öffentliche Gewässer / wasserbauliche Anlagen
Produkt	13.02.01	Gewässerschutz

Maßnahme: 2199 Hochwasserrückhaltebecken

Maßnahmeverantwortung

Bauleitung

Maßnahmenart

Baumaßnahmen

Maßnahmenbeginn

01.01.2022

Maßnahmenende

Maßnahmenblatt								
		Haushaltsansatz 2025	Haushaltsansatz 2024	Ergebnis 2023	VE	Fi-Planung 2026 EUR	Fi-Planung 2027 EUR	Fi-Planung 2028 EUR
Einzahlungen aus Investitionstätigkeit								
1	Einzahlungen aus Investitionszuweisungen und -zuschüssen sowie aus Investitionsbeiträgen 820 811 00 Einz.Invest.zuweis.v.Land	150.000 150.000	126.000 126.000	0,00 0,00	0 0	0 0	0 0	0 0
2	Einzahlungen aus Abgängen von Vermögensgegenständen des Sachanlagevermögens und des immateriellen Anlagevermögens	0	0	0,00	0	0	0	0
3	Einzahlungen aus Abgängen von Vermögensgegenständen des Finanzanlagevermögens	0	0	0,00	0	0	0	0
Einzahlungen aus Finanzierungstätigkeit								
4	Einzahlungen aus der Aufnahme von Krediten und wirtschaftlich vergleichbaren Vorgängen für Investitionen	0	0	0,00	0	0	0	0
5	Summe Einzahlungen	150.000	126.000	0,00	0	0	0	0
Auszahlungen aus Investitionstätigkeit								
6	Auszahlungen für den Erwerb von Grundstücken und Gebäuden	0	0	0,00	0	0	0	0
7	Auszahlungen für Baumaßnahmen 842 852 00 Auszahlungen für Tiefbaumaßnahmen	7.000 7.000	180.000 180.000	11.280,36 11.280,36	0 0	0 0	0 0	0 0
8	Auszahlungen für Investitionen in das sonstige Sachanlagevermögen und immaterielle Anlagevermögen	0	0	0,00	0	0	0	0
9	Auszahlungen für Investitionen in das Finanzanlagevermögen	0	0	0,00	0	0	0	0
Auszahlungen aus Finanzierungstätigkeit								
10	Auszahlungen für die Tilgung von Krediten und wirtschaftlich vergleichbaren Vorgängen für Investitionen	0	0	0,00	0	0	0	0
11	Summe Auszahlungen	7.000	180.000	11.280,36	0	0	0	0
12	Saldo (Einzahlungen ./ Auszahlungen)	143.000	-54.000	-11.280,36	0	0	0	0

Gesamtproduktplan	Stadt	Bad Camberg
Produktbereich	13	Natur- und Landschaftspflege
Produktgruppe	13.02	Öffentliche Gewässer / wasserbauliche Anlagen
Produkt	13.02.01	Gewässerschutz

Maßnahme: 2203 Renaturierungsmaßnahmen

Maßnahmeverantwortung

Bauleitung

Maßnahmenart

Baumaßnahmen

Maßnahmenbeginn

01.01.2022

Maßnahmenende

Maßnahmenblatt								
		Haushaltsansatz 2025	Haushaltsansatz 2024	Ergebnis 2023	VE	Fi-Planung 2026 EUR	Fi-Planung 2027 EUR	Fi-Planung 2028 EUR
Einzahlungen aus Investitionstätigkeit								
1	Einzahlungen aus Investitionszuweisungen und -zuschüssen sowie aus Investitionsbeiträgen 820 811 00 Einz.Invest.zuweis.v.Land	64.000 64.000	0 0	0,00 0,00	0 0	0 0	0 0	0 0
2	Einzahlungen aus Abgängen von Vermögensgegenständen des Sachanlagevermögens und des immateriellen Anlagevermögens	0	0	0,00	0	0	0	0
3	Einzahlungen aus Abgängen von Vermögensgegenständen des Finanzanlagevermögens	0	0	0,00	0	0	0	0
Einzahlungen aus Finanzierungstätigkeit								
4	Einzahlungen aus der Aufnahme von Krediten und wirtschaftlich vergleichbaren Vorgängen für Investitionen	0	0	0,00	0	0	0	0
5	Summe Einzahlungen	64.000	0	0,00	0	0	0	0
Auszahlungen aus Investitionstätigkeit								
6	Auszahlungen für den Erwerb von Grundstücken und Gebäuden	0	0	0,00	0	0	0	0
7	Auszahlungen für Baumaßnahmen 842 852 00 Auszahlungen für Tiefbaumaßnahmen	80.000 80.000	0 0	0,00 0,00	0 0	0 0	0 0	0 0
8	Auszahlungen für Investitionen in das sonstige Sachanlagevermögen und immaterielle Anlagevermögen	0	0	0,00	0	0	0	0
9	Auszahlungen für Investitionen in das Finanzanlagevermögen	0	0	0,00	0	0	0	0
Auszahlungen aus Finanzierungstätigkeit								
10	Auszahlungen für die Tilgung von Krediten und wirtschaftlich vergleichbaren Vorgängen für Investitionen	0	0	0,00	0	0	0	0
11	Summe Auszahlungen	80.000	0	0,00	0	0	0	0
12	Saldo (Einzahlungen ./. Auszahlungen)	-16.000	0	0,00	0	0	0	0

Gesamtproduktplan	Stadt	Bad Camberg
Produktbereich	13	Natur- und Landschaftspflege
Produktgruppe	13.02	Öffentliche Gewässer / wasserbauliche Anlagen
Produkt	13.02.01	Gewässerschutz

Maßnahme: 2247 Hochwasserschutz Würges

Maßnahmeverantwortung

Bauleitung

Maßnahmenart

Baumaßnahmen

Maßnahmenbeginn

01.01.2025

Maßnahmenende

Maßnahmenblatt								
		Haushaltsansatz 2025	Haushaltsansatz 2024	Ergebnis 2023	VE	Fi-Planung 2026 EUR	Fi-Planung 2027 EUR	Fi-Planung 2028 EUR
Einzahlungen aus Investitionstätigkeit								
1	Einzahlungen aus Investitionszuweisungen und -zuschüssen sowie aus Investitionsbeiträgen	80.000	0	0,00	0	0	0	0
	820 811 00 Einz.Invest.zuweis.v.Land	80.000	0	0,00	0	0	0	0
2	Einzahlungen aus Abgängen von Vermögensgegenständen des Sachanlagevermögens und des immateriellen Anlagevermögens	0	0	0,00	0	0	0	0
3	Einzahlungen aus Abgängen von Vermögensgegenständen des Finanzanlagevermögens	0	0	0,00	0	0	0	0
Einzahlungen aus Finanzierungstätigkeit								
4	Einzahlungen aus der Aufnahme von Krediten und wirtschaftlich vergleichbaren Vorgängen für Investitionen	0	0	0,00	0	0	0	0
5	Summe Einzahlungen	80.000	0	0,00	0	0	0	0
Auszahlungen aus Investitionstätigkeit								
6	Auszahlungen für den Erwerb von Grundstücken und Gebäuden	0	0	0,00	0	0	0	0
7	Auszahlungen für Baumaßnahmen	100.000	0	0,00	0	0	0	0
	842 852 00 Auszahlungen für Tiefbaumaßnahmen	100.000	0	0,00	0	0	0	0
8	Auszahlungen für Investitionen in das sonstige Sachanlagevermögen und immaterielle Anlagevermögen	0	0	0,00	0	0	0	0
9	Auszahlungen für Investitionen in das Finanzanlagevermögen	0	0	0,00	0	0	0	0
Auszahlungen aus Finanzierungstätigkeit								
10	Auszahlungen für die Tilgung von Krediten und wirtschaftlich vergleichbaren Vorgängen für Investitionen	0	0	0,00	0	0	0	0
11	Summe Auszahlungen	100.000	0	0,00	0	0	0	0
12	Saldo (Einzahlungen ./ Auszahlungen)	-20.000	0	0,00	0	0	0	0

Gesamtproduktplan	Stadt	Bad Camberg
Produktbereich	13	Natur- und Landschaftspflege
Produktgruppe	13.02	Öffentliche Gewässer / wasserbauliche Anlagen
Produkt	13.02.01	Gewässerschutz

Maßnahme: 2248 Hochwasserschutz Kernstadt

Maßnahmeverantwortung

Bauleitung

Maßnahmenart

Baumaßnahmen

Maßnahmenbeginn

01.01.2025

Maßnahmenende

Maßnahmenblatt								
		Haushaltsansatz 2025	Haushaltsansatz 2024	Ergebnis 2023	VE	Fi-Planung 2026 EUR	Fi-Planung 2027 EUR	Fi-Planung 2028 EUR
Einzahlungen aus Investitionstätigkeit								
1	Einzahlungen aus Investitionszuweisungen und -zuschüssen sowie aus Investitionsbeiträgen	48.000	0	0,00	0	0	0	0
	820 811 00 Einz.Invest.zuweis.v.Land	48.000	0	0,00	0	0	0	0
2	Einzahlungen aus Abgängen von Vermögensgegenständen des Sachanlagevermögens und des immateriellen Anlagevermögens	0	0	0,00	0	0	0	0
3	Einzahlungen aus Abgängen von Vermögensgegenständen des Finanzanlagevermögens	0	0	0,00	0	0	0	0
Einzahlungen aus Finanzierungstätigkeit								
4	Einzahlungen aus der Aufnahme von Krediten und wirtschaftlich vergleichbaren Vorgängen für Investitionen	0	0	0,00	0	0	0	0
5	Summe Einzahlungen	48.000	0	0,00	0	0	0	0
Auszahlungen aus Investitionstätigkeit								
6	Auszahlungen für den Erwerb von Grundstücken und Gebäuden	0	0	0,00	0	0	0	0
7	Auszahlungen für Baumaßnahmen	60.000	0	0,00	0	0	0	0
	842 852 00 Auszahlungen für Tiefbaumaßnahmen	60.000	0	0,00	0	0	0	0
8	Auszahlungen für Investitionen in das sonstige Sachanlagevermögen und immaterielle Anlagevermögen	0	0	0,00	0	0	0	0
9	Auszahlungen für Investitionen in das Finanzanlagevermögen	0	0	0,00	0	0	0	0
Auszahlungen aus Finanzierungstätigkeit								
10	Auszahlungen für die Tilgung von Krediten und wirtschaftlich vergleichbaren Vorgängen für Investitionen	0	0	0,00	0	0	0	0
11	Summe Auszahlungen	60.000	0	0,00	0	0	0	0
12	Saldo (Einzahlungen ./. Auszahlungen)	-12.000	0	0,00	0	0	0	0

Gesamtproduktplan	Stadt	Bad Camberg
Produktbereich	13	Natur- und Landschaftspflege
Produktgruppe	13.02	Öffentliche Gewässer / wasserbauliche Anlagen
Produkt	13.02.01	Gewässerschutz

Maßnahme: 2249 Hochwasserschutz Schwickershausen

Maßnahmeverantwortung

Bauleitung

Maßnahmenart

Baumaßnahmen

Maßnahmenbeginn

01.01.2025

Maßnahmenende

Maßnahmenblatt								
		Haushaltsansatz 2025	Haushaltsansatz 2024	Ergebnis 2023	VE	Fi-Planung 2026 EUR	Fi-Planung 2027 EUR	Fi-Planung 2028 EUR
Einzahlungen aus Investitionstätigkeit								
1	Einzahlungen aus Investitionszuweisungen und -zuschüssen sowie aus Investitionsbeiträgen	48.000	0	0,00	0	0	0	0
	820 811 00 Einz.Invest.zuweis.v.Land	48.000	0	0,00	0	0	0	0
2	Einzahlungen aus Abgängen von Vermögensgegenständen des Sachanlagevermögens und des immateriellen Anlagevermögens	0	0	0,00	0	0	0	0
3	Einzahlungen aus Abgängen von Vermögensgegenständen des Finanzanlagevermögens	0	0	0,00	0	0	0	0
Einzahlungen aus Finanzierungstätigkeit								
4	Einzahlungen aus der Aufnahme von Krediten und wirtschaftlich vergleichbaren Vorgängen für Investitionen	0	0	0,00	0	0	0	0
5	Summe Einzahlungen	48.000	0	0,00	0	0	0	0
Auszahlungen aus Investitionstätigkeit								
6	Auszahlungen für den Erwerb von Grundstücken und Gebäuden	0	0	0,00	0	0	0	0
7	Auszahlungen für Baumaßnahmen	60.000	0	0,00	0	0	0	0
	842 852 00 Auszahlungen für Tiefbaumaßnahmen	60.000	0	0,00	0	0	0	0
8	Auszahlungen für Investitionen in das sonstige Sachanlagevermögen und immaterielle Anlagevermögen	0	0	0,00	0	0	0	0
9	Auszahlungen für Investitionen in das Finanzanlagevermögen	0	0	0,00	0	0	0	0
Auszahlungen aus Finanzierungstätigkeit								
10	Auszahlungen für die Tilgung von Krediten und wirtschaftlich vergleichbaren Vorgängen für Investitionen	0	0	0,00	0	0	0	0
11	Summe Auszahlungen	60.000	0	0,00	0	0	0	0
12	Saldo (Einzahlungen ./ Auszahlungen)	-12.000	0	0,00	0	0	0	0

Gesamtproduktplan	Stadt	Bad Camberg
Produktbereich	13	Natur- und Landschaftspflege
Produktgruppe	13.02	Öffentliche Gewässer / wasserbauliche Anlagen
Produkt	13.02.01	Gewässerschutz

Maßnahme: 2250 Hochwasserschutz Oberselters

Maßnahmeverantwortung

Bauleitung

Maßnahmenart

Baumaßnahmen

Maßnahmenbeginn

01.01.2025

Maßnahmenende

Maßnahmenblatt								
		Haushaltsansatz 2025	Haushaltsansatz 2024	Ergebnis 2023	VE	Fi-Planung 2026 EUR	Fi-Planung 2027 EUR	Fi-Planung 2028 EUR
Einzahlungen aus Investitionstätigkeit								
1	Einzahlungen aus Investitionszuweisungen und -zuschüssen sowie aus Investitionsbeiträgen	24.000	0	0,00	0	0	0	0
	820 811 00 Einz.Invest.zuweis.v.Land	24.000	0	0,00	0	0	0	0
2	Einzahlungen aus Abgängen von Vermögensgegenständen des Sachanlagevermögens und des immateriellen Anlagevermögens	0	0	0,00	0	0	0	0
3	Einzahlungen aus Abgängen von Vermögensgegenständen des Finanzanlagevermögens	0	0	0,00	0	0	0	0
Einzahlungen aus Finanzierungstätigkeit								
4	Einzahlungen aus der Aufnahme von Krediten und wirtschaftlich vergleichbaren Vorgängen für Investitionen	0	0	0,00	0	0	0	0
5	Summe Einzahlungen	24.000	0	0,00	0	0	0	0
Auszahlungen aus Investitionstätigkeit								
6	Auszahlungen für den Erwerb von Grundstücken und Gebäuden	0	0	0,00	0	0	0	0
7	Auszahlungen für Baumaßnahmen	30.000	0	0,00	0	0	0	0
	842 852 00 Auszahlungen für Tiefbaumaßnahmen	30.000	0	0,00	0	0	0	0
8	Auszahlungen für Investitionen in das sonstige Sachanlagevermögen und immaterielle Anlagevermögen	0	0	0,00	0	0	0	0
9	Auszahlungen für Investitionen in das Finanzanlagevermögen	0	0	0,00	0	0	0	0
Auszahlungen aus Finanzierungstätigkeit								
10	Auszahlungen für die Tilgung von Krediten und wirtschaftlich vergleichbaren Vorgängen für Investitionen	0	0	0,00	0	0	0	0
11	Summe Auszahlungen	30.000	0	0,00	0	0	0	0
12	Saldo (Einzahlungen ./. Auszahlungen)	-6.000	0	0,00	0	0	0	0

Gesamtproduktplan	Stadt	Bad Camberg
Produktbereich	13	Natur- und Landschaftspflege
Produktgruppe	13.02	Öffentliche Gewässer / wasserbauliche Anlagen
Produkt	13.02.01	Gewässerschutz

Teilfinanzhaushalt - Euro -								
Bezeichnung		Haushaltsansatz 2025	VE	Haushaltsansatz 2024	Ergebnis 2023 EUR	Fi-Planung 2026 EUR	Fi-Planung 2027 EUR	Fi-Planung 2028 EUR
Einzahlungen aus Investitionstätigkeit								
1	Einzahlungen aus Investitionszuweisungen, -zuschüssen sowie aus Investitionsbeiträgen	414.000	0	126.000	0,00	0	0	0
	820 811 00 Einz.Invest.zuweis.v.Land	414.000	0	126.000	0,00	0	0	0
Einzahlungen aus Finanzierungstätigkeit								
5	Summe Einzahlungen	414.000	0	126.000	0,00	0	0	0
Auszahlungen aus Investitionstätigkeit								
6	Auszahlungen für Investitionen in das Sachanlagevermögen und immaterielle Anlagevermögen	337.000	0	180.000	68.094,34	0	0	0
	841 821 00 Ausz. Erwerb v.Grundstücken, Gebäuden	0	0	0	56.813,98	0	0	0
	842 852 00 Auszahlungen für Tiefbaumaßnahmen	337.000	0	180.000	11.280,36	0	0	0
Auszahlungen aus Finanzierungstätigkeit								
10	Summe Auszahlungen	337.000	0	180.000	68.094,34	0	0	0
11	Saldo (Einzahlungen ./ Auszahlungen)	77.000	0	-54.000	-68.094,34	0	0	0

Gesamtproduktplan	Stadt	Bad Camberg
Produktbereich	13	Natur- und Landschaftspflege
Produktgruppe	13.03	Bestattungswesen
Produkt	13.03.01	Bestattungen

Teilergebnishaushalt EUR							
Bezeichnung		Haushaltsan satz 2025	Haushaltsan satz 2024	Ergebnis 2023 EUR	Fi-Planung 2026 EUR	Fi-Planung 2027 EUR	Fi-Planung 2028 EUR
51	Öffentlich-rechtliche Leistungsentgelte	100.500	130.000	103.869,57	144.500	144.500	144.500
	511 001 00 Bestattungsgebühren	100.500	130.000	103.869,57	144.500	144.500	144.500
	Summe der ordentlichen Erträge (Nr. 1 bis 9)	100.500	130.000	103.869,57	144.500	144.500	144.500
62,6 3,64 0- 643, 647 - 649, 65	Personalaufwendungen	54.158	51.109	47.908,36	56.796	59.595	62.476
	620 000 00 Entg.f.geleist.Arbeitsz.Arbeitrn.(Zula g.)	18.634	17.221	16.363,81	19.566	20.544	21.571
	622 300 00 Zuf. Urlaubsrückstellung AN	0	0	222,53	0	0	0
	630 000 00 Dienst-,Amtsbezüge inkl.Zulagen Beamte	29.550	28.426	26.397,21	31.028	32.579	34.208
	630 100 00 Beamte, Zuführung LAK	0	0	760,77	0	0	0
	632 303 00 Auflös. Urlaubsrückst. Beamte	0	0	-338,16	0	0	0
	640 020 00 Beitr.gesetzl.Sozialvers.Arbeitnehm er	4.094	3.712	3.339,13	4.299	4.514	4.739
	642 000 00 Beitr. Berufsgenoss.,Unfallversicherung	1.080	1.000	0,00	1.103	1.158	1.158
	647 020 00 Beiträge Versorgungskasse Arbeitnehmer	0	0	1.163,07	0	0	0
	649 000 00 Beihilfen Bezügebereich	800	750	0,00	800	800	800
644 - 646	Versorgungsaufwendungen	17.314	16.901	21.978,09	17.384	17.457	17.534
	645 000 00 Aufwend.a.Versorgungskassen für Beamte	15.918	15.606	14.782,09	15.918	15.918	15.918
	645 100 00 Aufwend.a.Versorgungsk.für tarifl.Besch.	1.396	1.295	0,00	1.466	1.539	1.616
	646 000 00 Zuführung zu Pensionsrückstellungen	0	0	6.943,00	0	0	0
	646 100 00 Zuführung zu Beihilferückstellungen	0	0	1.068,00	0	0	0
	646 103 00 Inanspruchgen.Rückst.Beihilfen	0	0	-815,00	0	0	0
60,6 1, 67- 69	Aufwendungen für Sach- und Dienstleistungen	27.600	32.400	33.105,44	27.600	27.600	27.600
	613 901 00 Kosten für Bestattungsunternehmen und we	27.500	32.300	32.865,44	27.500	27.500	27.500
	681 000 00 Zeitung/Fachlit.d.Verwalt.u.ähnl.Einr .	40	40	0,00	40	40	40
	685 000 00 Aufwendungen für Reisekosten	20	20	0,00	20	20	20
	688 000 00 Aufwendungen für Fort- u. Weiterbildung	40	40	0,00	40	40	40
	699 100 20 Niederschlagung	0	0	240,00	0	0	0
66	Abschreibungen	290	290	290,00	290	290	290
	662 000 00 Abschr. Gebäude,Sachanl.,Infra.vermögen	290	290	290,00	290	290	290
	Summe der ordentlichen Aufwendungen (Nr. 11 bis 18)	99.362	100.700	103.281,89	102.070	104.942	107.900
	Verwaltungsergebnis (Nr. 10 ./ Nr. 19)	1.138	29.300	587,68	42.430	39.558	36.600
	Finanzergebnis (Nr. 21 ./ Nr. 22)	0	0	0,00	0	0	0
	Ordentliches Ergebnis (Nr. 20 und Nr. 23)	1.138	29.300	587,68	42.430	39.558	36.600
	Außerordentliches Ergebnis (Nr. 25 ./ Nr. 26)	0	0	0,00	0	0	0

Gesamtproduktplan	Stadt	Bad Camberg
Produktbereich	13	Natur- und Landschaftspflege
Produktgruppe	13.03	Bestattungswesen
Produkt	13.03.01	Bestattungen

Teilergebnishaushalt EUR							
Bezeichnung		Haushaltsan satz 2025	Haushaltsan satz 2024	Ergebnis 2023 EUR	Fi-Planung 2026 EUR	Fi-Planung 2027 EUR	Fi-Planung 2028 EUR
	Jahresergebnis vor internen Leistungsbeziehungen (Nr. 24 und Nr. 27)	1.138	29.300	587,68	42.430	39.558	36.600
	Kosten aus internen Leistungsbeziehungen	10.071	10.071	7.362,32	10.071	10.071	10.071
	970 790 40 Aufwand ILV Personalamt	462	462	681,18	462	462	462
	970 790 50 Aufwand ILV EDV-Organisation	1.019	1.019	518,69	1.019	1.019	1.019
	970 790 60 Aufwand ILV Kämmerei	4.135	4.135	3.732,91	4.135	4.135	4.135
	970 790 70 Aufwand ILV Kasse	4.455	4.455	2.429,54	4.455	4.455	4.455
	Ergebnis der internen Leistungsbeziehungen (Nr. 29 ./.. Nr. 30)	-10.071	-10.071	-7.362,32	-10.071	-10.071	-10.071
	Jahresergebnis nach internen Leistungsbeziehungen (Nr. 28 und Nr. 31)	-8.933	19.229	-6.774,64	32.359	29.487	26.529

Gesamtproduktplan	Stadt	Bad Camberg
Produktbereich	13	Natur- und Landschaftspflege
Produktgruppe	13.04	Pflege der Friedhofsinfrastruktur
Produkt	13.04.01	Friedhofswesen

Teilergebnishaushalt EUR							
Bezeichnung		Haushaltsan satz 2025	Haushaltsan satz 2024	Ergebnis 2023 EUR	Fi-Planung 2026 EUR	Fi-Planung 2027 EUR	Fi-Planung 2028 EUR
51	Öffentlich-rechtliche Leistungsentgelte	72.640	82.540	70.133,97	90.640	90.640	90.640
	510 003 00 Verwaltungsgebühren für Genehmigungen Gr	1.940	2.540	2.205,00	2.540	2.540	2.540
	511 001 00 Bestattungsgebühren	0	0	2.940,00	0	0	0
	511 101 00 Grabnutzungsrechte	70.700	80.000	64.629,00	88.100	88.100	88.100
	511 101 11 Veränderungen PRAP Grabnutzungsrechte	0	0	359,97	0	0	0
540 - 543	Erträge aus Zuweisungen und Zuschüssen für laufende Zwecke und allgemeine Umlagen	1.100	1.100	1.064,90	1.000	1.000	1.000
	542 102 00 Zuschuss Land für Pflege Jüdischer Fried	1.100	1.100	1.064,90	1.000	1.000	1.000
546	Erträge aus der Auflösung von Sonderposten aus Investitionszuweisungen, -zuschüssen und Investitionsbeiträgen	1.561	1.561	866,00	1.561	1.561	1.561
	546 000 00 Ertr.Aufl.SoPo Inv.zuweis.öff.Bereich	1.549	1.549	866,00	1.549	1.549	1.549
	546 100 00 Ertr.Aufl.SoPo Inv.zusch.ni.öff.Bereich	12	12	0,00	12	12	12
53	Sonstige ordentliche Erträge	2.800	1.800	1.500,00	2.800	2.800	2.800
	530 991 00 Pflegepauschale für anonyme Grabfelder	2.800	1.800	1.500,00	2.800	2.800	2.800
	Summe der ordentlichen Erträge (Nr. 1 bis 9)	78.101	87.001	73.564,87	96.001	96.001	96.001
62,6 3,64 0- 643, 647 - 649, 65	Personalaufwendungen	1.620	1.500	1.054,18	1.654	1.736	1.736
	642 000 00 Beitr. Berufsgenoss.,Unfallversicherung	1.620	1.500	1.054,18	1.654	1.736	1.736
60,6 1, 67- 69	Aufwendungen für Sach- und Dienstleistungen	75.000	128.080	65.567,55	74.400	74.400	74.400
	605 100 00 Aufwendungen für Strom	5.700	10.230	809,28	4.950	4.950	4.950
	605 600 00 Aufwendungen für Wasser	2.000	5.250	1.728,72	2.150	2.150	2.150
	616 100 00 Fremdst.Gebäude/Außenanl.(Bau unterh.)	9.000	12.000	2.197,56	9.000	9.000	9.000
	616 300 00 Instandhaltung von Einrichtungen u. Ausstattungen	1.850	2.950	238,87	1.850	1.850	1.850
	616 507 00 Instandhaltung der Friedhofsanlagen, Wege und Plätze	20.000	30.000	28.755,68	20.000	20.000	20.000
	616 600 00 Produktions- u. Verfahrenskosten EDV-Programme, Wartung u. Unterhaltung eig. EDV	2.000	4.000	1.868,70	2.000	2.000	2.000
	616 601 00 Wartungskosten	350	0	231,04	350	350	350
	616 902 00 Kostenanteil für die Pflege der Kriegsgr	2.000	10.000	110,00	2.000	2.000	2.000
	617 100 00 Aufwendungen für Fremdentsorgung	30.000	53.000	28.602,80	30.000	30.000	30.000
	617 300 00 Fremdreinigung	0	0	321,30	0	0	0
	690 000 00 Beiträge gebäudebezogene Versicherungen	2.100	650	703,60	2.100	2.100	2.100
66	Abschreibungen	53.400	49.930	54.204,07	52.930	52.600	50.940
	662 000 00 Abschr. Gebäude,Sachanl.,Infra.vermögen	52.500	49.030	53.173,07	52.030	51.700	50.040

Gesamtproduktplan	Stadt	Bad Camberg
Produktbereich	13	Natur- und Landschaftspflege
Produktgruppe	13.04	Pflege der Friedhofsinfrastruktur
Produkt	13.04.01	Friedhofswesen

Teilergebnishaushalt EUR							
Bezeichnung		Haushaltsan satz 2025	Haushaltsan satz 2024	Ergebnis 2023 EUR	Fi-Planung 2026 EUR	Fi-Planung 2027 EUR	Fi-Planung 2028 EUR
	664 200 00 Abschreibungen auf Betriebsausstattung	900	900	902,00	900	900	900
	665 000 00 Abschreib.a.geringw.Wirtschaftsg.(GWG)	0	0	129,00	0	0	0
	Summe der ordentlichen Aufwendungen (Nr. 11 bis 18)	130.020	179.510	120.825,80	128.984	128.736	127.076
	Verwaltungsergebnis (Nr. 10 ./ Nr. 19)	-51.919	-92.509	-47.260,93	-32.983	-32.735	-31.075
	Finanzergebnis (Nr. 21 ./ Nr. 22)	0	0	0,00	0	0	0
	Ordentliches Ergebnis (Nr. 20 und Nr. 23)	-51.919	-92.509	-47.260,93	-32.983	-32.735	-31.075
79	Außerordentliche Aufwendungen	0	0	493,22	0	0	0
	797 000 00 Periodenfremde Aufwendungen	0	0	493,22	0	0	0
	Außerordentliches Ergebnis (Nr. 25 ./ Nr. 26)	0	0	-493,22	0	0	0
	Jahresergebnis vor internen Leistungsbeziehungen (Nr. 24 und Nr. 27)	-51.919	-92.509	-47.754,15	-32.983	-32.735	-31.075
	Kosten aus internen Leistungsbeziehungen	26.222	26.222	21.756,44	26.222	26.222	26.222
	970 790 30 Aufwand ILV Fuhrpark Bauhof	3.981	3.981	1.427,08	3.981	3.981	3.981
	970 790 60 Aufwand ILV Kämmerei	8.986	8.986	8.409,95	8.986	8.986	8.986
	970 790 70 Aufwand ILV Kasse	8.292	8.292	5.473,54	8.292	8.292	8.292
	970 790 80 Aufwand ILV Liegenschaften	4.963	4.963	6.445,87	4.963	4.963	4.963
	Ergebnis der internen Leistungsbeziehungen (Nr. 29 ./ Nr. 30)	-26.222	-26.222	-21.756,44	-26.222	-26.222	-26.222
	Jahresergebnis nach internen Leistungsbeziehungen (Nr. 28 und Nr. 31)	-78.141	-118.731	-69.510,59	-59.205	-58.957	-57.297

Gesamtproduktplan	Stadt	Bad Camberg
Produktbereich	13	Natur- und Landschaftspflege
Produktgruppe	13.04	Pflege der Friedhofsinfrastruktur
Produkt	13.04.01	Friedhofswesen

Erläuterung (zur Auswertung)

13040101 Friedhof Bad Camberg - 61650700 Instandhaltung der Friedhofsanlagen, Weg -

HHP 2025:

Wildkrautbekämpfung K/E/S/W + Reinigung Stelen und Pflaster

13040103 Friedhof Erbach - 84285200 Auszahlungen für Tiefbaumaßnahmen - 2176 Maßnahmen Friedhof Erbach

Übertragung der restlichen verfügbaren Mittel aus 2024

13040105 Friedhof Schwickershausen - 84285200 Auszahlungen für Tiefbaumaßnahmen - 2218 Maßnahmen Friedhof Schwickershausen

HHP 2025:

Wiesenweg pflastern

Vier Urnenstelen mit Pflaster

13040106 Friedhof Würges - 84285200 Auszahlungen für Tiefbaumaßnahmen - 2189 Maßnahmen Friedhof Würges

HHP 2025

Sechs Urnenstelen mit Pflaster

Gesamtproduktplan	Stadt	Bad Camberg
Produktbereich	13	Natur- und Landschaftspflege
Produktgruppe	13.04	Pflege der Friedhofsinfrastruktur
Produkt	13.04.01	Friedhofswesen

Maßnahme: 1019 Inventarbeschaffungen für Friedhöfe über 1.000 €

Maßnahmeverantwortung

Bauleitung

Maßnahmenart

Sachen des AV > 1.000 EUR

Maßnahmenbeginn

Maßnahmenende

01.01.2019

Maßnahmenblatt								
		Haushaltsansatz 2025	Haushaltsansatz 2024	Ergebnis 2023	VE	Fi-Planung 2026 EUR	Fi-Planung 2027 EUR	Fi-Planung 2028 EUR
Einzahlungen aus Investitionstätigkeit								
1	Einzahlungen aus Investitionszuweisungen und -zuschüssen sowie aus Investitionsbeiträgen	0	0	0,00	0	0	0	0
2	Einzahlungen aus Abgängen von Vermögensgegenständen des Sachanlagevermögens und des immateriellen Anlagevermögens	0	0	0,00	0	0	0	0
3	Einzahlungen aus Abgängen von Vermögensgegenständen des Finanzanlagevermögens	0	0	0,00	0	0	0	0
Einzahlungen aus Finanzierungstätigkeit								
4	Einzahlungen aus der Aufnahme von Krediten und wirtschaftlich vergleichbaren Vorgängen für Investitionen	0	0	0,00	0	0	0	0
5	Summe Einzahlungen	0	0	0,00	0	0	0	0
Auszahlungen aus Investitionstätigkeit								
6	Auszahlungen für den Erwerb von Grundstücken und Gebäuden	0	0	0,00	0	0	0	0
7	Auszahlungen für Baumaßnahmen	0	0	0,00	0	0	0	0
8	Auszahlungen für Investitionen in das sonstige Sachanlagevermögen und immaterielle Anlagevermögen	1.000	4.000	8.946,23	0	1.000	1.000	1.000
	843 831 00 Ausz. Erwerb VG über 1000 Euro o.USt.	1.000	4.000	8.946,23	0	1.000	1.000	1.000
9	Auszahlungen für Investitionen in das Finanzanlagevermögen	0	0	0,00	0	0	0	0
Auszahlungen aus Finanzierungstätigkeit								
10	Auszahlungen für die Tilgung von Krediten und wirtschaftlich vergleichbaren Vorgängen für Investitionen	0	0	0,00	0	0	0	0
11	Summe Auszahlungen	1.000	4.000	8.946,23	0	1.000	1.000	1.000
12	Saldo (Einzahlungen ./.. Auszahlungen)	-1.000	-4.000	-8.946,23	0	-1.000	-1.000	-1.000

Gesamtproduktplan	Stadt	Bad Camberg
Produktbereich	13	Natur- und Landschaftspflege
Produktgruppe	13.04	Pflege der Friedhofsinfrastruktur
Produkt	13.04.01	Friedhofswesen

Maßnahme: 2150 Maßnahmen Friedhof Oberselters

Maßnahmeverantwortung

Bauleitung

Maßnahmenart

Investitionen

Maßnahmenbeginn

01.01.2019

Maßnahmenende

Maßnahmenblatt								
		Haushaltsansatz 2025	Haushaltsansatz 2024	Ergebnis 2023	VE	Fi-Planung 2026 EUR	Fi-Planung 2027 EUR	Fi-Planung 2028 EUR
Einzahlungen aus Investitionstätigkeit								
1	Einzahlungen aus Investitionszuweisungen und -zuschüssen sowie aus Investitionsbeiträgen	0	0	0,00	0	0	0	0
2	Einzahlungen aus Abgängen von Vermögensgegenständen des Sachanlagevermögens und des immateriellen Anlagevermögens	0	0	0,00	0	0	0	0
3	Einzahlungen aus Abgängen von Vermögensgegenständen des Finanzanlagevermögens	0	0	0,00	0	0	0	0
Einzahlungen aus Finanzierungstätigkeit								
4	Einzahlungen aus der Aufnahme von Krediten und wirtschaftlich vergleichbaren Vorgängen für Investitionen	0	0	0,00	0	0	0	0
5	Summe Einzahlungen	0	0	0,00	0	0	0	0
Auszahlungen aus Investitionstätigkeit								
6	Auszahlungen für den Erwerb von Grundstücken und Gebäuden	0	0	3.086,86	0	0	0	0
	841 821 00 Ausz. Erwerb v.Grundstücken, Gebäuden	0	0	3.086,86	0	0	0	0
7	Auszahlungen für Baumaßnahmen	0	0	15.000,00	0	25.000	0	0
	842 852 00 Auszahlungen für Tiefbaumaßnahmen	0	0	15.000,00	0	25.000	0	0
8	Auszahlungen für Investitionen in das sonstige Sachanlagevermögen und immaterielle Anlagevermögen	0	0	0,00	0	0	0	0
9	Auszahlungen für Investitionen in das Finanzanlagevermögen	0	0	0,00	0	0	0	0
Auszahlungen aus Finanzierungstätigkeit								
10	Auszahlungen für die Tilgung von Krediten und wirtschaftlich vergleichbaren Vorgängen für Investitionen	0	0	0,00	0	0	0	0
11	Summe Auszahlungen	0	0	18.086,86	0	25.000	0	0
12	Saldo (Einzahlungen ./ Auszahlungen)	0	0	-18.086,86	0	-25.000	0	0

Gesamtproduktplan	Stadt	Bad Camberg
Produktbereich	13	Natur- und Landschaftspflege
Produktgruppe	13.04	Pflege der Friedhofsinfrastruktur
Produkt	13.04.01	Friedhofswesen

Maßnahme: 2176 Maßnahmen Friedhof Erbach

Maßnahmeverantwortung

Bauleitung

Maßnahmenart

Baumaßnahmen

Maßnahmenbeginn

01.01.2020

Maßnahmenende

31.12.2030

Maßnahmenblatt

		Haushaltsansatz 2025	Haushaltsansatz 2024	Ergebnis 2023	VE	Fi-Planung 2026 EUR	Fi-Planung 2027 EUR	Fi-Planung 2028 EUR
Einzahlungen aus Investitionstätigkeit								
1	Einzahlungen aus Investitionszuweisungen und -zuschüssen sowie aus Investitionsbeiträgen	0	0	0,00	0	0	0	0
2	Einzahlungen aus Abgängen von Vermögensgegenständen des Sachanlagevermögens und des immateriellen Anlagevermögens	0	0	0,00	0	0	0	0
3	Einzahlungen aus Abgängen von Vermögensgegenständen des Finanzanlagevermögens	0	0	0,00	0	0	0	0
Einzahlungen aus Finanzierungstätigkeit								
4	Einzahlungen aus der Aufnahme von Krediten und wirtschaftlich vergleichbaren Vorgängen für Investitionen	0	0	0,00	0	0	0	0
5	Summe Einzahlungen	0	0	0,00	0	0	0	0
Auszahlungen aus Investitionstätigkeit								
6	Auszahlungen für den Erwerb von Grundstücken und Gebäuden	0	0	0,00	0	0	0	0
7	Auszahlungen für Baumaßnahmen	0	50.000	17.774,40	0	0	0	0
	842 852 00 Auszahlungen für Tiefbaumaßnahmen	0	50.000	17.774,40	0	0	0	0
8	Auszahlungen für Investitionen in das sonstige Sachanlagevermögen und immaterielle Anlagevermögen	0	0	0,00	0	0	0	0
9	Auszahlungen für Investitionen in das Finanzanlagevermögen	0	0	0,00	0	0	0	0
Auszahlungen aus Finanzierungstätigkeit								
10	Auszahlungen für die Tilgung von Krediten und wirtschaftlich vergleichbaren Vorgängen für Investitionen	0	0	0,00	0	0	0	0
11	Summe Auszahlungen	0	50.000	17.774,40	0	0	0	0
12	Saldo (Einzahlungen ./.. Auszahlungen)	0	-50.000	-17.774,40	0	0	0	0

Gesamtproduktplan	Stadt	Bad Camberg
Produktbereich	13	Natur- und Landschaftspflege
Produktgruppe	13.04	Pflege der Friedhofsinfrastruktur
Produkt	13.04.01	Friedhofswesen

Maßnahme: 2189 Maßnahmen Friedhof Würges

Maßnahmeverantwortung

Bauleitung

Maßnahmenart

Baumaßnahmen

Maßnahmenbeginn

01.01.2021

Maßnahmenende

Maßnahmenblatt								
		Haushaltsansatz 2025	Haushaltsansatz 2024	Ergebnis 2023	VE	Fi-Planung 2026 EUR	Fi-Planung 2027 EUR	Fi-Planung 2028 EUR
Einzahlungen aus Investitionstätigkeit								
1	Einzahlungen aus Investitionszuweisungen und -zuschüssen sowie aus Investitionsbeiträgen	0	0	0,00	0	0	0	0
2	Einzahlungen aus Abgängen von Vermögensgegenständen des Sachanlagevermögens und des immateriellen Anlagevermögens	0	0	0,00	0	0	0	0
3	Einzahlungen aus Abgängen von Vermögensgegenständen des Finanzanlagevermögens	0	0	0,00	0	0	0	0
Einzahlungen aus Finanzierungstätigkeit								
4	Einzahlungen aus der Aufnahme von Krediten und wirtschaftlich vergleichbaren Vorgängen für Investitionen	0	0	0,00	0	0	0	0
5	Summe Einzahlungen	0	0	0,00	0	0	0	0
Auszahlungen aus Investitionstätigkeit								
6	Auszahlungen für den Erwerb von Grundstücken und Gebäuden	0	0	4.462,50	0	0	0	0
	841 821 00 Ausz. Erwerb v.Grundstücken, Gebäuden	0	0	4.462,50	0	0	0	0
7	Auszahlungen für Baumaßnahmen	36.000	15.000	4.164,92	0	15.000	15.000	0
	842 852 00 Auszahlungen für Tiefbaumaßnahmen	36.000	15.000	4.164,92	0	15.000	15.000	0
8	Auszahlungen für Investitionen in das sonstige Sachanlagevermögen und immaterielle Anlagevermögen	0	0	0,00	0	0	0	0
9	Auszahlungen für Investitionen in das Finanzanlagevermögen	0	0	0,00	0	0	0	0
Auszahlungen aus Finanzierungstätigkeit								
10	Auszahlungen für die Tilgung von Krediten und wirtschaftlich vergleichbaren Vorgängen für Investitionen	0	0	0,00	0	0	0	0
11	Summe Auszahlungen	36.000	15.000	8.627,42	0	15.000	15.000	0
12	Saldo (Einzahlungen ./ Auszahlungen)	-36.000	-15.000	-8.627,42	0	-15.000	-15.000	0

Gesamtproduktplan	Stadt	Bad Camberg
Produktbereich	13	Natur- und Landschaftspflege
Produktgruppe	13.04	Pflege der Friedhofsinfrastruktur
Produkt	13.04.01	Friedhofswesen

Maßnahme: 2218 Maßnahmen Friedhof Schwickershausen

Maßnahmeverantwortung

Bauleitung

Maßnahmenart

Investition allgemein

Maßnahmenbeginn

01.01.2023

Maßnahmenende

31.12.2035

Maßnahmenblatt

	Haushaltsansatz 2025	Haushaltsansatz 2024	Ergebnis 2023	VE	Fi-Planung 2026 EUR	Fi-Planung 2027 EUR	Fi-Planung 2028 EUR
Einzahlungen aus Investitionstätigkeit							
1	Einzahlungen aus Investitionszuweisungen und -zuschüssen sowie aus Investitionsbeiträgen	0	0	0,00	0	0	0
2	Einzahlungen aus Abgängen von Vermögensgegenständen des Sachanlagevermögens und des immateriellen Anlagevermögens	0	0	0,00	0	0	0
3	Einzahlungen aus Abgängen von Vermögensgegenständen des Finanzanlagevermögens	0	0	0,00	0	0	0
Einzahlungen aus Finanzierungstätigkeit							
4	Einzahlungen aus der Aufnahme von Krediten und wirtschaftlich vergleichbaren Vorgängen für Investitionen	0	0	0,00	0	0	0
5	Summe Einzahlungen	0	0	0,00	0	0	0
Auszahlungen aus Investitionstätigkeit							
6	Auszahlungen für den Erwerb von Grundstücken und Gebäuden	0	0	0,00	0	0	0
7	Auszahlungen für Baumaßnahmen	44.000	0	0,00	0	0	0
	842 852 00 Auszahlungen für Tiefbaumaßnahmen	44.000	0	0,00	0	0	0
8	Auszahlungen für Investitionen in das sonstige Sachanlagevermögen und immaterielle Anlagevermögen	0	0	0,00	0	0	0
9	Auszahlungen für Investitionen in das Finanzanlagevermögen	0	0	0,00	0	0	0
Auszahlungen aus Finanzierungstätigkeit							
10	Auszahlungen für die Tilgung von Krediten und wirtschaftlich vergleichbaren Vorgängen für Investitionen	0	0	0,00	0	0	0
11	Summe Auszahlungen	44.000	0	0,00	0	0	0
12	Saldo (Einzahlungen ./ Auszahlungen)	-44.000	0	0,00	0	0	0

Gesamtproduktplan	Stadt	Bad Camberg
Produktbereich	13	Natur- und Landschaftspflege
Produktgruppe	13.04	Pflege der Friedhofsinfrastruktur
Produkt	13.04.01	Friedhofswesen

Maßnahme: 2227 Erneuerung Zaunanlage Friedhof Bad Camberg

Maßnahmeverantwortung

Bauleitung

Maßnahmenart

Baumaßnahmen

Maßnahmenbeginn

01.01.2024

Maßnahmenende

Maßnahmenblatt								
		Haushaltsansatz 2025	Haushaltsansatz 2024	Ergebnis 2023	VE	Fi-Planung 2026 EUR	Fi-Planung 2027 EUR	Fi-Planung 2028 EUR
Einzahlungen aus Investitionstätigkeit								
1	Einzahlungen aus Investitionszuweisungen und -zuschüssen sowie aus Investitionsbeiträgen	0	0	0,00	0	0	0	0
2	Einzahlungen aus Abgängen von Vermögensgegenständen des Sachanlagevermögens und des immateriellen Anlagevermögens	0	0	0,00	0	0	0	0
3	Einzahlungen aus Abgängen von Vermögensgegenständen des Finanzanlagevermögens	0	0	0,00	0	0	0	0
Einzahlungen aus Finanzierungstätigkeit								
4	Einzahlungen aus der Aufnahme von Krediten und wirtschaftlich vergleichbaren Vorgängen für Investitionen	0	0	0,00	0	0	0	0
5	Summe Einzahlungen	0	0	0,00	0	0	0	0
Auszahlungen aus Investitionstätigkeit								
6	Auszahlungen für den Erwerb von Grundstücken und Gebäuden	0	0	0,00	0	0	0	0
7	Auszahlungen für Baumaßnahmen	0	0	0,00	0	50.000	0	0
	842 852 00 Auszahlungen für Tiefbaumaßnahmen	0	0	0,00	0	50.000	0	0
8	Auszahlungen für Investitionen in das sonstige Sachanlagevermögen und immaterielle Anlagevermögen	0	0	0,00	0	0	0	0
9	Auszahlungen für Investitionen in das Finanzanlagevermögen	0	0	0,00	0	0	0	0
Auszahlungen aus Finanzierungstätigkeit								
10	Auszahlungen für die Tilgung von Krediten und wirtschaftlich vergleichbaren Vorgängen für Investitionen	0	0	0,00	0	0	0	0
11	Summe Auszahlungen	0	0	0,00	0	50.000	0	0
12	Saldo (Einzahlungen ./. Auszahlungen)	0	0	0,00	0	-50.000	0	0

Gesamtproduktplan	Stadt	Bad Camberg
Produktbereich	13	Natur- und Landschaftspflege
Produktgruppe	13.04	Pflege der Friedhofsinfrastruktur
Produkt	13.04.01	Friedhofswesen

Maßnahme: 8006 GWG, Betriebs- und Geschäftsausstattung (250 € bis 1.000 €

Maßnahmeverantwortung

Bauleitung

Maßnahmenart

GWG (250 bis 1.000 EUR)

Maßnahmenbeginn

01.01.2018

Maßnahmenende

Maßnahmenblatt								
		Haushalts- ansatz 2025	Haushalts- ansatz 2024	Ergebnis 2023	VE	Fi-Planung 2026 EUR	Fi-Planung 2027 EUR	Fi-Planung 2028 EUR
Einzahlungen aus Investitionstätigkeit								
1	Einzahlungen aus Investitionszuweisungen und -zuschüssen sowie aus Investitionsbeiträgen	0	0	0,00	0	0	0	0
2	Einzahlungen aus Abgängen von Vermögensgegenständen des Sachanlagevermögens und des immateriellen Anlagevermögens	0	0	0,00	0	0	0	0
3	Einzahlungen aus Abgängen von Vermögensgegenständen des Finanzanlagevermögens	0	0	0,00	0	0	0	0
Einzahlungen aus Finanzierungstätigkeit								
4	Einzahlungen aus der Aufnahme von Krediten und wirtschaftlich vergleichbaren Vorgängen für Investitionen	0	0	0,00	0	0	0	0
5	Summe Einzahlungen	0	0	0,00	0	0	0	0
Auszahlungen aus Investitionstätigkeit								
6	Auszahlungen für den Erwerb von Grundstücken und Gebäuden	0	0	0,00	0	0	0	0
7	Auszahlungen für Baumaßnahmen	0	0	0,00	0	0	0	0
8	Auszahlungen für Investitionen in das sonstige Sachanlagevermögen und immaterielle Anlagevermögen	1.000	1.000	0,00	0	1.000	1.000	0
	843 832 00 Ausz. Erwerb VG unter 1.000 Euro o.USt.	1.000	1.000	0,00	0	1.000	1.000	0
9	Auszahlungen für Investitionen in das Finanzanlagevermögen	0	0	0,00	0	0	0	0
Auszahlungen aus Finanzierungstätigkeit								
10	Auszahlungen für die Tilgung von Krediten und wirtschaftlich vergleichbaren Vorgängen für Investitionen	0	0	0,00	0	0	0	0
11	Summe Auszahlungen	1.000	1.000	0,00	0	1.000	1.000	0
12	Saldo (Einzahlungen ./.. Auszahlungen)	-1.000	-1.000	0,00	0	-1.000	-1.000	0

Gesamtproduktplan	Stadt	Bad Camberg
Produktbereich	13	Natur- und Landschaftspflege
Produktgruppe	13.04	Pflege der Friedhofsinfrastruktur
Produkt	13.04.01	Friedhofswesen

Teilfinanzhaushalt - Euro -

Bezeichnung		Haushaltsansatz 2025	VE	Haushaltsansatz 2024	Ergebnis 2023 EUR	Fi-Planung 2026 EUR	Fi-Planung 2027 EUR	Fi-Planung 2028 EUR
Einzahlungen aus Investitionstätigkeit								
Einzahlungen aus Finanzierungstätigkeit								
5	Summe Einzahlungen	0	0	0	0,00	0	0	0
Auszahlungen aus Investitionstätigkeit								
6	Auszahlungen für Investitionen in das Sachanlagevermögen und immaterielle Anlagevermögen	82.000	0	70.000	53.434,91	92.000	17.000	1.000
	841 821 00 Ausz. Erwerb v. Grundstücken, Gebäuden	0	0	0	7.549,36	0	0	0
	842 852 00 Auszahlungen für Tiefbaumaßnahmen	80.000	0	65.000	36.939,32	90.000	15.000	0
	843 831 00 Ausz. Erwerb VG über 1000 Euro o.USt.	1.000	0	4.000	8.946,23	1.000	1.000	1.000
	843 832 00 Ausz. Erwerb VG unter 1.000 Euro o.USt.	1.000	0	1.000	0,00	1.000	1.000	0
Auszahlungen aus Finanzierungstätigkeit								
10	Summe Auszahlungen	82.000	0	70.000	53.434,91	92.000	17.000	1.000
11	Saldo (Einzahlungen ./- Auszahlungen)	-82.000	0	-70.000	-53.434,91	-92.000	-17.000	-1.000

Gesamtproduktplan	Stadt	Bad Camberg
Produktbereich	13	Natur- und Landschaftspflege
Produktgruppe	13.05	Land- und Forstwirtschaft
Produkt	13.05.01	Förderung der Landwirtschaft

Teilergebnishaushalt EUR							
Bezeichnung		Haushaltsan satz 2025	Haushaltsan satz 2024	Ergebnis 2023 EUR	Fi-Planung 2026 EUR	Fi-Planung 2027 EUR	Fi-Planung 2028 EUR
50	Privatrechtliche Leistungsentgelte	0	48.500	48.495,82	0	0	0
	500 400 10 Jagdpachtanteil Feldgemarkung	0	48.500	48.495,82	0	0	0
	Summe der ordentlichen Erträge (Nr. 1 bis 9)	0	48.500	48.495,82	0	0	0
60,6 1, 67- 69	Aufwendungen für Sach- und Dienstleistungen	43.500	81.500	55.625,52	43.500	43.500	43.500
	616 501 00 Weiterleitung Anteil aus Jagdpacht Feldg	0	48.500	48.495,82	0	0	0
	616 506 00 Instandhaltung der Feldwege	40.000	30.000	4.184,64	40.000	40.000	40.000
	691 000 00 Beiträge Wirtschaftsverb.,Berufsvertret.	3.500	3.000	2.945,06	3.500	3.500	3.500
71	Aufwendungen für Zuweisungen und Zuschüsse sowie besondere Finanzaufwendungen	450	450	450,00	450	450	450
	712 836 00 Zuschuss an Naturschutzbund (Vogelschutz)	450	450	450,00	450	450	450
	Summe der ordentlichen Aufwendungen (Nr. 11 bis 18)	43.950	81.950	56.075,52	43.950	43.950	43.950
	Verwaltungsergebnis (Nr. 10 ./. Nr. 19)	-43.950	-33.450	-7.579,70	-43.950	-43.950	-43.950
	Finanzergebnis (Nr. 21 ./. Nr. 22)	0	0	0,00	0	0	0
	Ordentliches Ergebnis (Nr. 20 und Nr. 23)	-43.950	-33.450	-7.579,70	-43.950	-43.950	-43.950
	Außerordentliches Ergebnis (Nr. 25 ./. Nr. 26)	0	0	0,00	0	0	0
	Jahresergebnis vor internen Leistungsbeziehungen (Nr. 24 und Nr. 27)	-43.950	-33.450	-7.579,70	-43.950	-43.950	-43.950
	Kosten aus internen Leistungsbeziehungen	721	721	287,74	721	721	721
	970 790 60 Aufwand ILV Kämmerei	331	331	174,30	331	331	331
	970 790 70 Aufwand ILV Kasse	390	390	113,44	390	390	390
	Ergebnis der internen Leistungsbeziehungen (Nr. 29 ./. Nr. 30)	-721	-721	-287,74	-721	-721	-721
	Jahresergebnis nach internen Leistungsbeziehungen (Nr. 28 und Nr. 31)	-44.671	-34.171	-7.867,44	-44.671	-44.671	-44.671

Gesamtproduktplan	Stadt	Bad Camberg
Produktbereich	13	Natur- und Landschaftspflege
Produktgruppe	13.05	Land- und Forstwirtschaft
Produkt	13.05.01	Förderung der Landwirtschaft

Erläuterung (zur Auswertung)

13050100 Förderung der Landwirtschaft - 61650100 Weiterleitung Anteil aus Jagdpacht Feldg -

Geändertes Verfahren, Geld verbleibt bei der Jagdgenossenschaft

13050100 Förderung der Landwirtschaft - 61650600 Instandhaltung der Feldwege -

HHJ 2025

Gehölzschnitt, Wegesanieerung, Bankette fräsen

Gesamtproduktplan	Stadt	Bad Camberg
Produktbereich	13	Natur- und Landschaftspflege
Produktgruppe	13.05	Land- und Forstwirtschaft
Produkt	13.05.02	Forstwirtschaftliche Unternehmen

Teilergebnishaushalt EUR							
Bezeichnung		Haushaltsan satz 2025	Haushaltsan satz 2024	Ergebnis 2023 EUR	Fi-Planung 2026 EUR	Fi-Planung 2027 EUR	Fi-Planung 2028 EUR
50	Privatrechtliche Leistungsentgelte	497.178	719.000	461.529,33	547.000	547.000	547.000
	500 400 30 Erlöse Jagdpachteinnahmen Wald	47.000	50.000	49.590,18	47.000	47.000	47.000
	506 000 00 Umsatzerlöse, Holzverkauf	450.178	669.000	411.939,15	500.000	500.000	500.000
548 - 549	Kostenersatzleistungen und -erstattungen	80.000	71.800	35.211,84	80.000	80.000	80.000
	548 201 00 Kostenerstattungen für Leistungen Forsta	40.000	30.000	5.549,43	40.000	40.000	40.000
	548 210 00 Kostenerstattungen von Gemeinden - Ersta	40.000	41.800	29.662,41	40.000	40.000	40.000
540 - 543	Erträge aus Zuweisungen und Zuschüssen für laufende Zwecke und allgemeine Umlagen	0	40.000	74.689,83	50.000	50.000	50.000
	541 035 00 Landeszuweisungen Forstbereich	0	40.000	72.189,83	50.000	50.000	50.000
	542 700 00 Zusch.f.lfd.Zwecke v.priv.Unternehmen	0	0	2.500,00	0	0	0
53	Sonstige ordentliche Erträge	71.000	39.500	79.742,09	71.000	71.000	71.000
	530 020 00 Umsatzerlöse, Forstnebennutzungen (Brenn	52.500	20.000	61.329,30	52.500	52.500	52.500
	530 900 00 sonstige Nebenerlöse	2.500	3.500	1.747,04	2.500	2.500	2.500
	533 010 00 Waldwildschadenpauschale	16.000	16.000	16.665,75	16.000	16.000	16.000
	Summe der ordentlichen Erträge (Nr. 1 bis 9)	648.178	870.300	651.173,09	748.000	748.000	748.000
62,6 3,64 0- 643, 647 - 649, 65	Personalaufwendungen	287.879	402.909	408.188,17	356.715	366.132	375.830
	620 041 00 Entgelte für geleistete Arbeitszeit (ein	191.183	293.000	304.717,81	258.718	266.480	274.474
	622 300 00 Zuf. Urlaubsrückstellung AN	0	0	4.355,09	0	0	0
	626 010 00 Entgelte an gewerbliche Auszubildende	18.305	18.000	7.128,75	18.000	18.000	18.000
	640 043 00 Arbeitgeberanteil zur Sozialversicherung Entgeltbereich	53.544	67.000	57.166,71	55.150	56.805	58.509
	642 000 00 Beitr. Berufsgenoss., Unfallversicherung	23.347	22.889	14.397,60	23.347	23.347	23.347
	647 020 00 Beiträge Versorgungskasse Arbeitnehmer	0	0	20.422,21	0	0	0
	649 000 00 Beihilfen Bezügebereich	0	520	0,00	0	0	0
	659 092 00 Arbeitsmedizinische Untersuchung Forstwirte	1.500	1.500	0,00	1.500	1.500	1.500
644 - 646	Versorgungsaufwendungen	18.561	23.500	0,00	19.118	19.691	20.282
	645 100 00 Aufwend.a.Versorgungsk.für tarifl.Besch.	18.561	23.500	0,00	19.118	19.691	20.282
60,6 1, 67- 69	Aufwendungen für Sach- und Dienstleistungen	395.073	365.574	345.369,75	311.472	256.472	256.472
	601 010 00 Verbrauchsmittel	8.260	8.585	6.654,15	8.260	8.260	8.260
	601 010 10 Forst, Ankauf von Pflanzen	7.596	12.207	28.962,65	7.596	7.596	7.596
	603 010 00 Betriebsstoffe/Verbrauchswerkzeuge	3.000	3.000	4.041,02	3.000	3.000	3.000

Teilergebnishaushalt EUR							
Bezeichnung	Haushaltsan satz 2025	Haushaltsan satz 2024	Ergebnis 2023 EUR	Fi-Planung 2026 EUR	Fi-Planung 2027 EUR	Fi-Planung 2028 EUR	
606 510 00 Instandhaltung Infrastrukturverm. Wegeun	5.500	2.500	0,00	2.500	2.500	2.500	
607 010 00 Aufwendungen für Berufskleidung, Arbeits	8.000	6.500	7.844,79	6.500	6.500	6.500	
610 010 00 Sonstige weitere Fremdleistungen - Unter	126.998	149.335	136.241,55	50.000	50.000	50.000	
610 100 00 Beförsterungskosten	133.103	126.992	127.647,31	130.000	130.000	130.000	
610 101 00 Holzverkauf durch HVO	19.000	22.500	14.393,68	19.000	19.000	19.000	
616 420 00 Instandhaltung Kfz	1.500	1.500	199,90	1.500	1.500	1.500	
616 520 00 Instandhaltung Infrastrukturverm. Wegeun	10.000	2.400	1.068,99	5.000	5.000	5.000	
616 600 00 Produktions- u. Verfahrenskosten EDV-Programme, Wartung u. Unterhaltung eig. EDV	450	450	795,01	450	450	450	
670 107 00 Mietkosten Forst für Räume Bauhof Lahnst	9.300	8.778	9.278,00	9.300	9.300	9.300	
681 009 00 Aufwendungen für Fachliteratur Forst	327	327	25,23	327	327	327	
683 200 00 Telefonkosten	1.000	1.000	3.540,75	1.000	1.000	1.000	
688 010 00 Aufwendungen für Fort-, und Weiterbildun	1.500	16.000	2.654,76	1.500	1.500	1.500	
690 100 00 Kfz-Versicherungsbeiträge	150	100	87,11	150	150	150	
690 910 00 Waldbrandversicherung	1.500	1.000	926,69	1.500	1.500	1.500	
691 001 60 Beiträge PEFC	1.389	500	415,72	7.389	7.389	7.389	
699 300 00 Übrige sonstige betriebl. Aufwendungen	56.500	1.900	592,44	56.500	1.500	1.500	
66 Abschreibungen	2.010	1.540	1.467,91	1.870	1.860	1.590	
662 000 00 Abschr. Gebäude,Sachanl.,Infra.vermögen	160	160	57,00	160	160	160	
663 000 00 Abschr.auf techn. Anlagen und Maschinen	890	660	661,00	750	750	750	
664 100 00 Abschreibungen auf andere Anlagen	0	0	303,00	0	0	0	
664 300 00 Abschreibungen auf Fuhrpark	170	170	0,00	170	170	170	
665 000 00 Abschreib.a.geringw.Wirtschaftsg.(GWG)	790	550	446,91	790	780	510	
70, 74, 76 Sonstige ordentliche Aufwendungen	1.985	2.025	2.025,60	1.985	1.985	1.985	
702 000 00 Grundsteuer	1.860	1.900	1.856,60	1.860	1.860	1.860	
703 000 00 Kfz-Steuern	125	125	169,00	125	125	125	
Summe der ordentlichen Aufwendungen (Nr. 11 bis 18)	705.508	795.548	757.051,43	691.160	646.140	656.159	
Verwaltungsergebnis (Nr. 10 ./i. Nr. 19)	-57.330	74.752	-105.878,34	56.840	101.860	91.841	
Finanzergebnis (Nr. 21 ./i. Nr. 22)	0	0	0,00	0	0	0	
Ordentliches Ergebnis (Nr. 20 und Nr. 23)	-57.330	74.752	-105.878,34	56.840	101.860	91.841	
59 Außerordentliche Erträge	0	0	878,50	0	0	0	
598 900 00 Sonstige periodenfremde Erträge	0	0	878,50	0	0	0	
79 Außerordentliche Aufwendungen	0	0	10.507,93	0	0	0	
797 000 00 Periodenfremde Aufwendungen	0	0	10.507,93	0	0	0	
Außerordentliches Ergebnis (Nr. 25 ./i. Nr. 26)	0	0	-9.629,43	0	0	0	
Jahresergebnis vor internen Leistungsbeziehungen (Nr. 24 und Nr. 27)	-57.330	74.752	-115.507,77	56.840	101.860	91.841	
Kosten aus internen Leistungsbeziehungen	32.125	32.125	18.916,52	32.125	32.125	32.125	
970 790 40 Aufwand ILV Personalamt	4.618	4.618	8.174,20	4.618	4.618	4.618	
970 790 60 Aufwand ILV Kämmerei	14.582	14.582	6.507,18	14.582	14.582	14.582	

Gesamtproduktplan	Stadt	Bad Camberg
Produktbereich	13	Natur- und Landschaftspflege
Produktgruppe	13.05	Land- und Forstwirtschaft
Produkt	13.05.02	Forstwirtschaftliche Unternehmen

Teilergebnishaushalt EUR							
Bezeichnung		Haushaltsan satz 2025	Haushaltsan satz 2024	Ergebnis 2023 EUR	Fi-Planung 2026 EUR	Fi-Planung 2027 EUR	Fi-Planung 2028 EUR
	970 790 70 Aufwand ILV Kasse	12.925	12.925	4.235,14	12.925	12.925	12.925
	Ergebnis der internen Leistungsbeziehungen (Nr. 29 ./i. Nr. 30)	-32.125	-32.125	-18.916,52	-32.125	-32.125	-32.125
	Jahresergebnis nach internen Leistungsbeziehungen (Nr. 28 und Nr. 31)	-89.455	42.627	-134.424,29	24.715	69.735	59.716

Gesamtproduktplan	Stadt	Bad Camberg
Produktbereich	13	Natur- und Landschaftspflege
Produktgruppe	13.05	Land- und Forstwirtschaft
Produkt	13.05.02	Forstwirtschaftliche Unternehmen

Erläuterung (zur Auswertung)

13050200 Forstwirtschaftliche Unternehmen - 50040030 Erlöse Jagdpachteinnahmen Wald -

Reinertragsanteil Jagdverpachtung

13050200 Forstwirtschaftliche Unternehmen - 54820100 Kostenerstattungen für Leistungen Forsta -

Einsatz Forstarbeiter im Kurpark Bad Camberg

Deckungsvermerk:

Mehrerträge bei 13.05.02.548201 decken

13050200 Forstwirtschaftliche Unternehmen - 69930000 Übrige sonstige betriebl. Aufwendungen -

HHP 2025:

Die Einrichtung des Forsteinrichtungswerkes

Gesamtproduktplan	Stadt	Bad Camberg
Produktbereich	13	Natur- und Landschaftspflege
Produktgruppe	13.05	Land- und Forstwirtschaft
Produkt	13.05.02	Forstwirtschaftliche Unternehmen

Maßnahme: 1034 Inventarbeschaffungen Forst über 1.000 €

Maßnahmeverantwortung

Bauleitung

Maßnahmenart

Sachen des AV > 1.000 EUR

Maßnahmenbeginn

01.01.2018

Maßnahmenende

Maßnahmenblatt								
		Haushalts- ansatz 2025	Haushalts- ansatz 2024	Ergebnis 2023	VE	Fi-Planung 2026 EUR	Fi-Planung 2027 EUR	Fi-Planung 2028 EUR
Einzahlungen aus Investitionstätigkeit								
1	Einzahlungen aus Investitionszuweisungen und -zuschüssen sowie aus Investitionsbeiträgen	0	0	0,00	0	0	0	0
2	Einzahlungen aus Abgängen von Vermögensgegenständen des Sachanlagevermögens und des immateriellen Anlagevermögens	0	0	0,00	0	0	0	0
3	Einzahlungen aus Abgängen von Vermögensgegenständen des Finanzanlagevermögens	0	0	0,00	0	0	0	0
Einzahlungen aus Finanzierungstätigkeit								
4	Einzahlungen aus der Aufnahme von Krediten und wirtschaftlich vergleichbaren Vorgängen für Investitionen	0	0	0,00	0	0	0	0
5	Summe Einzahlungen	0	0	0,00	0	0	0	0
Auszahlungen aus Investitionstätigkeit								
6	Auszahlungen für den Erwerb von Grundstücken und Gebäuden	0	0	0,00	0	0	0	0
7	Auszahlungen für Baumaßnahmen	0	0	0,00	0	0	0	0
8	Auszahlungen für Investitionen in das sonstige Sachanlagevermögen und immaterielle Anlagevermögen	2.000	7.100	0,00	0	2.000	2.000	2.000
	843 832 00 Ausz. Erwerb VG unter 1.000 Euro o.USt.	2.000	7.100	0,00	0	2.000	2.000	2.000
9	Auszahlungen für Investitionen in das Finanzanlagevermögen	0	0	0,00	0	0	0	0
Auszahlungen aus Finanzierungstätigkeit								
10	Auszahlungen für die Tilgung von Krediten und wirtschaftlich vergleichbaren Vorgängen für Investitionen	0	0	0,00	0	0	0	0
11	Summe Auszahlungen	2.000	7.100	0,00	0	2.000	2.000	2.000
12	Saldo (Einzahlungen ./.. Auszahlungen)	-2.000	-7.100	0,00	0	-2.000	-2.000	-2.000

Gesamtproduktplan	Stadt	Bad Camberg
Produktbereich	13	Natur- und Landschaftspflege
Produktgruppe	13.05	Land- und Forstwirtschaft
Produkt	13.05.02	Forstwirtschaftliche Unternehmen

Maßnahme: 8006 GWG, Betriebs- und Geschäftsausstattung (250 € bis 1.000 €

Maßnahmeverantwortung

Bauleitung

Maßnahmenart

GWG (250 bis 1.000 EUR)

Maßnahmenbeginn

01.01.2018

Maßnahmenende

Maßnahmenblatt								
		Haushaltsansatz 2025	Haushaltsansatz 2024	Ergebnis 2023	VE	Fi-Planung 2026 EUR	Fi-Planung 2027 EUR	Fi-Planung 2028 EUR
Einzahlungen aus Investitionstätigkeit								
1	Einzahlungen aus Investitionszuweisungen und -zuschüssen sowie aus Investitionsbeiträgen	0	0	0,00	0	0	0	0
2	Einzahlungen aus Abgängen von Vermögensgegenständen des Sachanlagevermögens und des immateriellen Anlagevermögens	0	0	0,00	0	0	0	0
3	Einzahlungen aus Abgängen von Vermögensgegenständen des Finanzanlagevermögens	0	0	0,00	0	0	0	0
Einzahlungen aus Finanzierungstätigkeit								
4	Einzahlungen aus der Aufnahme von Krediten und wirtschaftlich vergleichbaren Vorgängen für Investitionen	0	0	0,00	0	0	0	0
5	Summe Einzahlungen	0	0	0,00	0	0	0	0
Auszahlungen aus Investitionstätigkeit								
6	Auszahlungen für den Erwerb von Grundstücken und Gebäuden	0	0	0,00	0	0	0	0
7	Auszahlungen für Baumaßnahmen	0	0	0,00	0	0	0	0
8	Auszahlungen für Investitionen in das sonstige Sachanlagevermögen und immaterielle Anlagevermögen	0	0	1.389,91	0	0	0	0
	843 832 00 Ausz. Erwerb VG unter 1.000 Euro o.USt.	0	0	1.389,91	0	0	0	0
9	Auszahlungen für Investitionen in das Finanzanlagevermögen	0	0	0,00	0	0	0	0
Auszahlungen aus Finanzierungstätigkeit								
10	Auszahlungen für die Tilgung von Krediten und wirtschaftlich vergleichbaren Vorgängen für Investitionen	0	0	0,00	0	0	0	0
11	Summe Auszahlungen	0	0	1.389,91	0	0	0	0
12	Saldo (Einzahlungen ./. Auszahlungen)	0	0	-1.389,91	0	0	0	0

Gesamtproduktplan	Stadt	Bad Camberg
Produktbereich	13	Natur- und Landschaftspflege
Produktgruppe	13.05	Land- und Forstwirtschaft
Produkt	13.05.02	Forstwirtschaftliche Unternehmen

Teilfinanzhaushalt - Euro -								
Bezeichnung		Haushaltsansatz 2025	VE	Haushaltsansatz 2024	Ergebnis 2023 EUR	Fi-Planung 2026 EUR	Fi-Planung 2027 EUR	Fi-Planung 2028 EUR
Einzahlungen aus Investitionstätigkeit								
Einzahlungen aus Finanzierungstätigkeit								
5	Summe Einzahlungen	0	0	0	0,00	0	0	0
Auszahlungen aus Investitionstätigkeit								
6	Auszahlungen für Investitionen in das Sachanlagevermögen und immaterielle Anlagevermögen	2.000	0	7.100	1.397,30	2.000	2.000	2.000
	842 851 00 Auszahlungen für Hochbaumaßnahmen	0	0	0	7,39	0	0	0
	843 832 00 Ausz. Erwerb VG unter 1.000 Euro o.USt.	2.000	0	7.100	1.389,91	2.000	2.000	2.000
Auszahlungen aus Finanzierungstätigkeit								
10	Summe Auszahlungen	2.000	0	7.100	1.397,30	2.000	2.000	2.000
11	Saldo (Einzahlungen ./ Auszahlungen)	-2.000	0	-7.100	-1.397,30	-2.000	-2.000	-2.000

Gesamtproduktplan	Stadt	Bad Camberg
Produktbereich	14	Umweltschutz
Produktgruppe	14.01	Umweltschutzmaßnahmen
Produkt	14.01.01	Umweltangelegenheiten

Teilergebnishaushalt EUR							
Bezeichnung		Haushaltsan satz 2025	Haushaltsan satz 2024	Ergebnis 2023 EUR	Fi-Planung 2026 EUR	Fi-Planung 2027 EUR	Fi-Planung 2028 EUR
540 - 543	Erträge aus Zuweisungen und Zuschüssen für laufende Zwecke und allgemeine Umlagen	332.210	270.135	44.342,14	91.111	64.571	53.000
	540 000 01 Bundeszuweisungen für Lohnkosten	28.010	44.135	0,00	29.411	7.721	0
	541 040 00 Sonst.Zuweisungen der Gemeinden(GV)	14.000	0	0,00	0	0	0
	542 000 00 Zuweis.f.lfd.Zwecke v.Bund	108.200	90.000	0,00	21.700	3.850	0
	542 123 00 Landeszuwendungen für Klimaschutzmaßnahmen	182.000	136.000	44.342,14	40.000	53.000	53.000
	Summe der ordentlichen Erträge (Nr. 1 bis 9)	332.210	270.135	44.342,14	91.111	64.571	53.000
62,6 3,64 0- 643, 647 - 649, 65	Personalaufwendungen	94.982	115.574	29.981,93	97.801	100.735	854.757
	620 000 00 Entg.f.geleist.Arbeitsz.Arbeitrn.(Zulag.)	76.393	95.073	22.764,31	78.654	81.014	834.444
	622 300 00 Zuf. Urlaubsrückstellung AN	0	0	837,73	0	0	0
	640 020 00 Beitr.gesetzl.Sozialvers.Arbeitnehmer	18.589	20.501	4.748,67	19.147	19.721	20.313
	647 020 00 Beiträge Versorgungskasse Arbeitnehmer	0	0	1.631,22	0	0	0
644 - 646	Versorgungsaufwendungen	6.717	7.148	0,00	6.919	7.126	7.340
	645 100 00 Aufwend.a.Versorgungsk.für tarifl.Besch.	6.717	7.148	0,00	6.919	7.126	7.340
60,6 1, 67- 69	Aufwendungen für Sach- und Dienstleistungen	366.330	276.700	36.676,79	128.330	161.880	78.380
	601 000 00 Büromat.,Drucksachen d.Verwalt.u.ä.Eintr.	100	100	0,00	100	100	100
	612 000 00 Planung weiterer Fotovoltaikanlagen auf städtischen Gebäuden	0	0	33.553,38	0	0	0
	617 942 00 Sonstige Aufwendungen Umwelt	338.000	270.000	0,00	100.000	133.500	50.000
	671 000 00 Leasing Drucker und Kopierer	20	0	10,53	20	20	20
	677 100 00 Aufw.Sachverst.,Rechtsanw.,Gerichtskost.	19.160	0	0,00	19.160	19.160	19.160
	685 000 00 Aufwendungen für Reisekosten	50	200	0,00	50	50	50
	686 102 00 Werbeetat, Öffentlichkeitsarbeit, Events	7.500	5.000	2.716,88	7.500	7.500	7.500
	688 000 00 Aufwendungen für Fort- u. Weiterbildung	1.000	1.000	0,00	1.000	1.000	1.000
	691 000 00 Beiträge Wirtschaftsverb.,Berufsvertret.	0	0	165,00	0	0	0
	691 001 30 Mitgliedsbeiträge	500	400	231,00	500	550	550
66	Abschreibungen	21.270	160	1.573,00	21.270	21.270	21.270
	661 500 00 Abschr.aktivierte Investitionszuw., etc.	21.140	0	921,00	21.140	21.140	21.140
	664 500 00 Abschreibungen auf Geschäftsausstattung	0	0	487,00	0	0	0
	665 000 00 Abschreib.a.geringw.Wirtschaftsg.(GWG)	130	160	165,00	130	130	130

Gesamtproduktplan	Stadt	Bad Camberg
Produktbereich	14	Umweltschutz
Produktgruppe	14.01	Umweltschutzmaßnahmen
Produkt	14.01.01	Umweltangelegenheiten

Teilergebnishaushalt EUR							
Bezeichnung		Haushaltsan satz 2025	Haushaltsan satz 2024	Ergebnis 2023 EUR	Fi-Planung 2026 EUR	Fi-Planung 2027 EUR	Fi-Planung 2028 EUR
71	Aufwendungen für Zuweisungen und Zuschüsse sowie besondere Finanzaufwendungen	5.000	0	2.800,00	5.000	5.000	5.000
	712 801 08 Zuschüsse Zukunft Solar a.übrige Bereich	5.000	0	2.800,00	5.000	5.000	5.000
	Summe der ordentlichen Aufwendungen (Nr. 11 bis 18)	494.299	399.582	71.031,72	259.320	296.011	966.747
	Verwaltungsergebnis (Nr. 10 ./ Nr. 19)	-162.089	-129.447	-26.689,58	-168.209	-231.440	-913.747
	Finanzergebnis (Nr. 21 ./ Nr. 22)	0	0	0,00	0	0	0
	Ordentliches Ergebnis (Nr. 20 und Nr. 23)	-162.089	-129.447	-26.689,58	-168.209	-231.440	-913.747
	Außerordentliches Ergebnis (Nr. 25 ./ Nr. 26)	0	0	0,00	0	0	0
	Jahresergebnis vor internen Leistungsbeziehungen (Nr. 24 und Nr. 27)	-162.089	-129.447	-26.689,58	-168.209	-231.440	-913.747
	Kosten aus internen Leistungsbeziehungen	550	550	3.207,39	550	550	550
	970 790 40 Aufwand ILV Personalamt	0	0	1.362,37	0	0	0
	970 790 50 Aufwand ILV EDV-Organisation	0	0	1.029,75	0	0	0
	970 790 60 Aufwand ILV Kämmerei	469	469	493,85	469	469	469
	970 790 70 Aufwand ILV Kasse	81	81	321,42	81	81	81
	Ergebnis der internen Leistungsbeziehungen (Nr. 29 ./ Nr. 30)	-550	-550	-3.207,39	-550	-550	-550
	Jahresergebnis nach internen Leistungsbeziehungen (Nr. 28 und Nr. 31)	-162.639	-129.997	-29.896,97	-168.759	-231.990	-914.297

Gesamtproduktplan	Stadt	Bad Camberg
Produktbereich	14	Umweltschutz
Produktgruppe	14.01	Umweltschutzmaßnahmen
Produkt	14.01.01	Umweltangelegenheiten

Erläuterung (zur Auswertung)

14010100 Umweltangelegenheiten - 54104000 Sonst.Zuweisungen der Gemeinden (GV) -

HHP 2025:
70% Förderung Landkreis für Pflanzkisten

14010100 Umweltangelegenheiten - 54200000 Zuweis.f.lfd.Zwecke v.Bund -

HHP 2025:
90.000 € - Bundeszuweisung für die kommunale Wärmeplanung
18.200 € Klimaschutzkonzept - 70% Förderung vom Bund

14010100 Umweltangelegenheiten - 54212300 Landeszuwend. für Klimaschutzmaßnahmen -

HHP 2025:
- 135.000 € Förderung Starkregenanalyse
- 70% Förderung für Umweltmaßnahmen (47.000 €)

14010100 Umweltangelegenheiten - 61794200 Sonstige Aufwendungen Umwelt -

HHP 2025:
- 150.000 € Starkregenanalyse Stadtgebiet
- 67.000 € Umweltmaßnahmen
- 20.000 € Pflanzkisten
- 101.000 € Kommunale Wärmeplanung

14010100 Umweltangelegenheiten - 67710000 Aufw.Sachverst.,Rechtsanw.,Gerichtskost. -

HHP 2025:
Erstellung eines Klimaschutzkonzeptes - Ermittlung der möglichen CO2 Einsparungen

14010100 Umweltangelegenheiten - 68610200 Werbeetat, Öffentlichkeitsarbeit, Events -

HHP 2025:
u.a.
- Nachhaltigkeitswoche,
- Klimaschutzpreisverleihung,
- Öffentlichkeitsarbeit,
- Bepflanzung Hochbeete
- 2.500 € Preisgelder Klimaschutzpreis

14010100 Umweltangelegenheiten - 69100130 Mitgliedsbeiträge -

Klima-Bündnis e.V., Kommunen für biologische Vielfalt

14010100 Umweltangelegenheiten - 71280108 Zuschüsse Zukunft Solar a.übrige Bereich -

HHP 2025:
Mini-PV für Solarförderprogramm

14010100 Umweltangelegenheiten - 82081100 Einz.Invest.zuweis.v.Land - 2220 Umweltmaßnahmen

HHP 2025:
Förderungen 70% für investive Umweltmaßnahmen (23.100 €)

14010100 Umweltangelegenheiten - 84081700 Ausz.aktiv.Inv.zusch.a.priv.Unternehmen - 2222 Investitionskostenzuschüsse für private PV Anlagen

Solar Förderprogramm für Privathaushalte

14010100 Umweltangelegenheiten - 84285100 Auszahlungen für Hochbaumaßnahmen - 2220 Umweltmaßnahmen

HHP 2025:
Investive Umweltmaßnahmen

Gesamtproduktplan	Stadt	Bad Camberg
Produktbereich	14	Umweltschutz
Produktgruppe	14.01	Umweltschutzmaßnahmen
Produkt	14.01.01	Umweltangelegenheiten

Maßnahme: 2220 Umweltmaßnahmen

Maßnahmeverantwortung

Bauleitung

Maßnahmenart

Investitionen

Maßnahmenbeginn

01.01.2023

Maßnahmenende

Maßnahmenblatt								
		Haushalts- ansatz 2025	Haushalts- ansatz 2024	Ergebnis 2023	VE	Fi-Planung 2026 EUR	Fi-Planung 2027 EUR	Fi-Planung 2028 EUR
Einzahlungen aus Investitionstätigkeit								
1	Einzahlungen aus Investitionszuweisungen und -zuschüssen sowie aus Investitionsbeiträgen	23.100	80.000	0,00	0	107.000	80.000	107.000
	820 811 00 Einz.Invest.zuweis.v.Land	23.100	80.000	0,00	0	107.000	80.000	107.000
2	Einzahlungen aus Abgängen von Vermögensgegenständen des Sachanlagevermögens und des immateriellen Anlagevermögens	0	0	0,00	0	0	0	0
3	Einzahlungen aus Abgängen von Vermögensgegenständen des Finanzanlagevermögens	0	0	0,00	0	0	0	0
Einzahlungen aus Finanzierungstätigkeit								
4	Einzahlungen aus der Aufnahme von Krediten und wirtschaftlich vergleichbaren Vorgängen für Investitionen	0	0	0,00	0	0	0	0
5	Summe Einzahlungen	23.100	80.000	0,00	0	107.000	80.000	107.000
Auszahlungen aus Investitionstätigkeit								
6	Auszahlungen für den Erwerb von Grundstücken und Gebäuden	0	0	0,00	0	0	0	0
7	Auszahlungen für Baumaßnahmen	33.000	100.000	0,00	0	50.000	66.500	0
	842 851 00 Auszahlungen für Hochbaumaßnahmen	33.000	100.000	0,00	0	50.000	66.500	0
8	Auszahlungen für Investitionen in das sonstige Sachanlagevermögen und immaterielle Anlagevermögen	0	0	0,00	0	0	0	0
9	Auszahlungen für Investitionen in das Finanzanlagevermögen	0	0	0,00	0	0	0	0
Auszahlungen aus Finanzierungstätigkeit								
10	Auszahlungen für die Tilgung von Krediten und wirtschaftlich vergleichbaren Vorgängen für Investitionen	0	0	0,00	0	0	0	0
11	Summe Auszahlungen	33.000	100.000	0,00	0	50.000	66.500	0
12	Saldo (Einzahlungen ./ Auszahlungen)	-9.900	-20.000	0,00	0	57.000	13.500	107.000

Gesamtproduktplan	Stadt	Bad Camberg
Produktbereich	14	Umweltschutz
Produktgruppe	14.01	Umweltschutzmaßnahmen
Produkt	14.01.01	Umweltangelegenheiten

Maßnahme: 2222 Investitionskostenzuschüsse für private PV Anlagen

Maßnahmeverantwortung

Bauleitung

Maßnahmenart

Investition allgemein

Maßnahmenbeginn

01.01.2022

Maßnahmenende

31.12.2030

Maßnahmenblatt								
		Haushaltsansatz 2025	Haushaltsansatz 2024	Ergebnis 2023	VE	Fi-Planung 2026 EUR	Fi-Planung 2027 EUR	Fi-Planung 2028 EUR
Einzahlungen aus Investitionstätigkeit								
1	Einzahlungen aus Investitionszuweisungen und -zuschüssen sowie aus Investitionsbeiträgen	0	0	0,00	0	0	0	0
2	Einzahlungen aus Abgängen von Vermögensgegenständen des Sachanlagevermögens und des immateriellen Anlagevermögens	0	0	0,00	0	0	0	0
3	Einzahlungen aus Abgängen von Vermögensgegenständen des Finanzanlagevermögens	0	0	0,00	0	0	0	0
Einzahlungen aus Finanzierungstätigkeit								
4	Einzahlungen aus der Aufnahme von Krediten und wirtschaftlich vergleichbaren Vorgängen für Investitionen	0	0	0,00	0	0	0	0
5	Summe Einzahlungen	0	0	0,00	0	0	0	0
Auszahlungen aus Investitionstätigkeit								
6	Auszahlungen für den Erwerb von Grundstücken und Gebäuden	0	0	0,00	0	0	0	0
7	Auszahlungen für Baumaßnahmen	0	0	0,00	0	0	0	0
8	Auszahlungen für Investitionen in das sonstige Sachanlagevermögen und immaterielle Anlagevermögen	75.000	75.000	0,00	0	50.000	50.000	50.000
	840 817 00 Ausz.aktiv.Inv.zusch.a.priv.Unternehmen	75.000	75.000	0,00	0	50.000	50.000	50.000
9	Auszahlungen für Investitionen in das Finanzanlagevermögen	0	0	0,00	0	0	0	0
Auszahlungen aus Finanzierungstätigkeit								
10	Auszahlungen für die Tilgung von Krediten und wirtschaftlich vergleichbaren Vorgängen für Investitionen	0	0	0,00	0	0	0	0
11	Summe Auszahlungen	75.000	75.000	0,00	0	50.000	50.000	50.000
12	Saldo (Einzahlungen ./. Auszahlungen)	-75.000	-75.000	0,00	0	-50.000	-50.000	-50.000

Gesamtproduktplan	Stadt	Bad Camberg
Produktbereich	14	Umweltschutz
Produktgruppe	14.01	Umweltschutzmaßnahmen
Produkt	14.01.01	Umweltangelegenheiten

Teilfinanzhaushalt - Euro -								
Bezeichnung		Haushaltsansatz 2025	VE	Haushaltsansatz 2024	Ergebnis 2023 EUR	Fi-Planung 2026 EUR	Fi-Planung 2027 EUR	Fi-Planung 2028 EUR
Einzahlungen aus Investitionstätigkeit								
1	Einzahlungen aus Investitionszuweisungen, -zuschüssen sowie aus Investitionsbeiträgen	23.100	0	80.000	0,00	107.000	80.000	107.000
	820 811 00 Einz.Invest.zuweis.v.Land	23.100	0	80.000	0,00	107.000	80.000	107.000
Einzahlungen aus Finanzierungstätigkeit								
5	Summe Einzahlungen	23.100	0	80.000	0,00	107.000	80.000	107.000
Auszahlungen aus Investitionstätigkeit								
6	Auszahlungen für Investitionen in das Sachanlagevermögen und immaterielle Anlagevermögen	108.000	0	175.000	0,00	100.000	116.500	50.000
	840 817 00 Ausz.aktiv.Inv.zusch.a.priv.Unternehmen	75.000	0	75.000	0,00	50.000	50.000	50.000
	842 851 00 Auszahlungen für Hochbaumaßnahmen	33.000	0	100.000	0,00	50.000	66.500	0
Auszahlungen aus Finanzierungstätigkeit								
10	Summe Auszahlungen	108.000	0	175.000	0,00	100.000	116.500	50.000
11	Saldo (Einzahlungen ./ Auszahlungen)	-84.900	0	-95.000	0,00	7.000	-36.500	57.000

Gesamtproduktplan	Stadt	Bad Camberg
Produktbereich	15	Wirtschaft und Tourismus
Produktgruppe	15.01	Wirtschaftsförderung, Tourismus, Märkte
Produkt	15.01.01	Märkte und Festveranstaltungen

Teilergebnishaushalt EUR							
Bezeichnung		Haushaltsan satz 2025	Haushaltsan satz 2024	Ergebnis 2023 EUR	Fi-Planung 2026 EUR	Fi-Planung 2027 EUR	Fi-Planung 2028 EUR
50	Privatrechtliche Leistungsentgelte	9.000	8.000	4.977,40	9.000	9.000	9.000
	500 500 30 Standgelder Schausteller, Marktgebühren	9.000	8.000	4.977,40	9.000	9.000	9.000
548 - 549	Kostenersatzleistungen und -erstattungen	8.000	0	0,00	8.000	8.000	8.000
	548 800 10 Kostenerstattungen von Verein "Wir für Bad Camberg"	8.000	0	0,00	8.000	8.000	8.000
	Summe der ordentlichen Erträge (Nr. 1 bis 9)	17.000	8.000	4.977,40	17.000	17.000	17.000
60,6 1, 67- 69	Aufwendungen für Sach- und Dienstleistungen	24.250	21.200	17.000,61	24.400	24.400	24.400
	605 100 00 Aufwendungen für Strom	4.000	3.900	1.843,90	4.100	4.100	4.100
	605 600 00 Aufwendungen für Wasser	700	1.600	573,88	750	750	750
	605 700 00 Aufwendungen für Abwasser	750	1.900	632,40	750	750	750
	606 500 00 Materialaufw. Straßen, Wege, Plätze u.ä.	1.000	1.000	252,46	1.000	1.000	1.000
	616 102 00 Instandhaltung Außenanlagen	0	0	144,32	0	0	0
	616 303 00 Reinigung Toilettenwagen	500	500	180,00	500	500	500
	617 930 00 sonstige Aufwendungen für Märkte	12.000	12.000	4.380,30	12.000	12.000	12.000
	670 005 00 Mietkosten	300	300	4.506,53	300	300	300
	686 102 00 Werbeetat, Öffentlichkeitsarbeit, Events	5.000	0	4.396,82	5.000	5.000	5.000
	699 100 20 Niederschlagung	0	0	90,00	0	0	0
66	Abschreibungen	0	0	78,00	0	0	0
	665 000 00 Abschreib.a.geringw.Wirtschaftsg.(GWG)	0	0	78,00	0	0	0
	Summe der ordentlichen Aufwendungen (Nr. 11 bis 18)	24.250	21.200	17.078,61	24.400	24.400	24.400
	Verwaltungsergebnis (Nr. 10 ./ Nr. 19)	-7.250	-13.200	-12.101,21	-7.400	-7.400	-7.400
	Finanzergebnis (Nr. 21 ./ Nr. 22)	0	0	0,00	0	0	0
	Ordentliches Ergebnis (Nr. 20 und Nr. 23)	-7.250	-13.200	-12.101,21	-7.400	-7.400	-7.400
59	Außerordentliche Erträge	0	0	447,04	0	0	0
	598 900 00 Sonstige periodenfremde Erträge	0	0	447,04	0	0	0
79	Außerordentliche Aufwendungen	0	0	93,93	0	0	0
	797 000 00 Periodenfremde Aufwendungen	0	0	93,93	0	0	0
	Außerordentliches Ergebnis (Nr. 25 ./ Nr. 26)	0	0	353,11	0	0	0
	Jahresergebnis vor internen Leistungsbeziehungen (Nr. 24 und Nr. 27)	-7.250	-13.200	-11.748,10	-7.400	-7.400	-7.400
	Kosten aus internen Leistungsbeziehungen	4.947	4.947	7.970,66	4.947	4.947	4.947
	970 790 30 Aufwand ILV Fuhrpark Bauhof	357	357	0,00	357	357	357
	970 790 60 Aufwand ILV Kämmerei	1.020	1.020	2.875,94	1.020	1.020	1.020
	970 790 70 Aufwand ILV Kasse	1.089	1.089	1.871,78	1.089	1.089	1.089
	970 790 80 Aufwand ILV Liegenschaften	2.481	2.481	3.222,94	2.481	2.481	2.481
	Ergebnis der internen Leistungsbeziehungen (Nr. 29 ./ Nr. 30)	-4.947	-4.947	-7.970,66	-4.947	-4.947	-4.947
	Jahresergebnis nach internen Leistungsbeziehungen (Nr. 28 und Nr. 31)	-12.197	-18.147	-19.718,76	-12.347	-12.347	-12.347

Gesamtproduktplan	Stadt	Bad Camberg
Produktbereich	15	Wirtschaft und Tourismus
Produktgruppe	15.01	Wirtschaftsförderung, Tourismus, Märkte
Produkt	15.01.01	Märkte und Festveranstaltungen

Erläuterung (zur Auswertung)

15010100 Märkte, Allgemein - 67000500 Mietkosten -

Miete Toilettenwagen für Marktveranstaltungen

Teilergebnishaushalt EUR							
Bezeichnung		Haushaltsan satz 2025	Haushaltsan satz 2024	Ergebnis 2023 EUR	Fi-Planung 2026 EUR	Fi-Planung 2027 EUR	Fi-Planung 2028 EUR
548 -	Kostenersatzleistungen und -erstattungen	3.000	1.000	6.145,05	3.000	3.000	3.000
549	548 200 00 Kostenerstatt.v.Gemeinden (GV)	2.000	0	921,15	2.000	2.000	2.000
	548 800 00 Kostenerstatt.v.übrigen Bereichen	1.000	1.000	5.223,90	1.000	1.000	1.000
540 -	Erträge aus Zuweisungen und Zuschüssen für laufende Zwecke und allgemeine Umlagen	600	0	0,00	600	600	600
543	542 700 00 Zusch.f.fld.Zwecke v.priv.Unternehmen	600	0	0,00	600	600	600
546	Erträge aus der Auflösung von Sonderposten aus Investitionszuweisungen, -zuschüssen und Investitionsbeiträgen	0	0	937,00	0	0	0
	546 000 00 Ertr.Aufl.SoPo Inv.zuweis.öff.Bereich	0	0	937,00	0	0	0
53	Sonstige ordentliche Erträge	0	0	65,00	0	0	0
	530 310 00 Nebenerlöse Tourismus und Wirtschaftsför	0	0	65,00	0	0	0
	Summe der ordentlichen Erträge (Nr. 1 bis 9)	3.600	1.000	7.147,05	3.600	3.600	3.600
60,6 1, 67- 69	Aufwendungen für Sach- und Dienstleistungen	48.650	63.550	117.963,80	47.050	47.050	47.050
	601 000 00 Büromat.,Drucksachen d.Verwalt.u.ä.Einr.	300	300	568,28	300	300	300
	601 011 00 Druckkosten für Bad-Camberg-Kalender	1.500	1.500	1.892,10	1.500	1.500	1.500
	605 100 00 Aufwendungen für Strom	100	300	0,00	100	100	100
	606 300 00 Materialaufw. Einricht.u.Ausstattungen	500	0	560,49	500	500	500
	606 500 00 Materialaufw. Straßen, Wege, Plätze u.ä.	500	0	286,77	500	500	500
	613 200 00 Aufwand für Leiharbeitskräfte	400	0	0,00	400	400	400
	616 302 00 Instandhaltung Weihnachtsbeleuchtung im	500	500	3.766,56	500	500	500
	617 941 00 Zukunft Innenstadt,sonstige Aufwendungen	0	0	77.908,25	0	0	0
	670 006 00 Miete Arbeitsbühne für Weihnachtsbeleuch	4.000	4.000	3.254,06	4.000	4.000	4.000
	682 000 00 Porto und Versandkosten	0	750	0,00	0	0	0
	683 200 00 Telefonkosten	800	500	411,74	800	800	800
	685 000 00 Aufwendungen für Reisekosten	200	2.500	0,00	200	200	200
	686 101 00 Stadtmarketing und Wirtschaftsförderung	11.000	20.000	451,30	10.000	10.000	10.000
	686 102 00 Werbeetat, Öffentlichkeitsarbeit, Events	20.000	25.000	27.340,32	20.000	20.000	20.000
	688 000 00 Aufwendungen für Fort- u. Weiterbildung	2.500	2.500	199,00	2.500	2.500	2.500
	690 900 00 Beiträge für sonstige Versicherungen	200	150	119,00	200	200	200
	691 001 30 Mitgliedsbeiträge	1.000	1.000	1.205,93	1.000	1.000	1.000
	691 001 40 Fachwerkstraße Mittel/Westhessen	1.550	1.550	0,00	1.550	1.550	1.550
	691 001 80 Mitgliedbeitr.Portal Region Untertaunus	3.600	3.000	0,00	3.000	3.000	3.000
66	Abschreibungen	16.470	900	7.627,42	16.460	16.440	15.780
	661 100 00 Abschr.a.Konzessionen u.and.Schutzrechte	0	0	2.592,00	0	0	0

Gesamtproduktplan	Stadt	Bad Camberg
Produktbereich	15	Wirtschaft und Tourismus
Produktgruppe	15.01	Wirtschaftsförderung, Tourismus, Märkte
Produkt	15.01.02	Stadtmarketing und Wirtschaftsförderung

Teilergebnishaushalt EUR							
Bezeichnung		Haushaltsan satz 2025	Haushaltsan satz 2024	Ergebnis 2023 EUR	Fi-Planung 2026 EUR	Fi-Planung 2027 EUR	Fi-Planung 2028 EUR
	661 500 00 Abschr.aktivierte Investitionszuw., etc.	710	710	709,00	710	710	710
	662 000 00 Abschr. Gebäude,Sachanl.,Infra.vermögen	260	0	68,80	260	260	260
	664 100 00 Abschreibungen auf andere Anlagen	14.190	0	3.422,71	14.180	14.180	14.180
	664 200 00 Abschreibungen auf Betriebsausstattung	150	0	25,90	150	150	150
	664 500 00 Abschreibungen auf Geschäftsausstattung	190	190	191,00	190	190	140
	665 000 00 Abschreib.a.geringw.Wirtschaftsg.(GWG)	970	0	618,01	970	950	340
71	Aufwendungen für Zuweisungen und Zuschüsse sowie besondere Finanzaufwendungen	15.000	15.000	30.416,24	15.000	15.000	15.000
	712 801 07 Förderung stadtprägender Bauten	0	0	8.898,45	0	0	0
	712 837 00 Zuschuss für Fremdenverkehr und Wirtscha	15.000	15.000	21.517,79	15.000	15.000	15.000
	Summe der ordentlichen Aufwendungen (Nr. 11 bis 18)	80.120	79.450	156.007,46	78.510	78.490	77.830
	Verwaltungsergebnis (Nr. 10 ./ Nr. 19)	-76.520	-78.450	-148.860,41	-74.910	-74.890	-74.230
	Finanzergebnis (Nr. 21 ./ Nr. 22)	0	0	0,00	0	0	0
	Ordentliches Ergebnis (Nr. 20 und Nr. 23)	-76.520	-78.450	-148.860,41	-74.910	-74.890	-74.230
79	Außerordentliche Aufwendungen	0	0	8.585,96	0	0	0
	797 000 00 Periodenfremde Aufwendungen	0	0	8.585,96	0	0	0
	Außerordentliches Ergebnis (Nr. 25 ./ Nr. 26)	0	0	-8.585,96	0	0	0
	Jahresergebnis vor internen Leistungsbeziehungen (Nr. 24 und Nr. 27)	-76.520	-78.450	-157.446,37	-74.910	-74.890	-74.230
	Kosten aus internen Leistungsbeziehungen	4.091	4.091	2.134,08	4.091	4.091	4.091
	970 790 30 Aufwand ILV Fuhrpark Bauhof	2.409	2.409	0,00	2.409	2.409	2.409
	970 790 60 Aufwand ILV Kämmerei	772	772	1.292,72	772	772	772
	970 790 70 Aufwand ILV Kasse	910	910	841,36	910	910	910
	Ergebnis der internen Leistungsbeziehungen (Nr. 29 ./ Nr. 30)	-4.091	-4.091	-2.134,08	-4.091	-4.091	-4.091
	Jahresergebnis nach internen Leistungsbeziehungen (Nr. 28 und Nr. 31)	-80.611	-82.541	-159.580,45	-79.001	-78.981	-78.321

Gesamtproduktplan	Stadt	Bad Camberg
Produktbereich	15	Wirtschaft und Tourismus
Produktgruppe	15.01	Wirtschaftsförderung, Tourismus, Märkte
Produkt	15.01.02	Stadtmarketing und Wirtschaftsförderung

Maßnahme: 2204 Zukunft Innenstadt

Maßnahmeverantwortung

Bauleitung

Maßnahmenart

Baumaßnahmen

Maßnahmenbeginn

01.01.2022

Maßnahmenende

Maßnahmenblatt								
		Haushaltsansatz 2025	Haushaltsansatz 2024	Ergebnis 2023	VE	Fi-Planung 2026 EUR	Fi-Planung 2027 EUR	Fi-Planung 2028 EUR
Einzahlungen aus Investitionstätigkeit								
1	Einzahlungen aus Investitionszuweisungen und -zuschüssen sowie aus Investitionsbeiträgen	0	0	0,00	0	0	0	0
2	Einzahlungen aus Abgängen von Vermögensgegenständen des Sachanlagevermögens und des immateriellen Anlagevermögens	0	0	47,91	0	0	0	0
	822 831 00 Einz.a.Veräuß.v.VG über 1.000 Euro o.Ust.	0	0	47,91	0	0	0	0
3	Einzahlungen aus Abgängen von Vermögensgegenständen des Finanzanlagevermögens	0	0	0,00	0	0	0	0
Einzahlungen aus Finanzierungstätigkeit								
4	Einzahlungen aus der Aufnahme von Krediten und wirtschaftlich vergleichbaren Vorgängen für Investitionen	0	0	0,00	0	0	0	0
5	Summe Einzahlungen	0	0	47,91	0	0	0	0
Auszahlungen aus Investitionstätigkeit								
6	Auszahlungen für den Erwerb von Grundstücken und Gebäuden	0	0	7.646,80	0	0	0	0
	841 821 00 Ausz. Erwerb v.Grundstücken, Gebäuden	0	0	7.646,80	0	0	0	0
7	Auszahlungen für Baumaßnahmen	0	0	642,60	0	0	0	0
	842 851 00 Auszahlungen für Hochbaumaßnahmen	0	0	642,60	0	0	0	0
8	Auszahlungen für Investitionen in das sonstige Sachanlagevermögen und immaterielle Anlagevermögen	0	0	107.039,22	0	0	0	0
	843 831 00 Ausz. Erwerb VG über 1000 Euro o.Ust.	0	0	105.408,92	0	0	0	0
	843 832 00 Ausz. Erwerb VG unter 1.000 Euro o.Ust.	0	0	1.630,30	0	0	0	0
9	Auszahlungen für Investitionen in das Finanzanlagevermögen	0	0	0,00	0	0	0	0
Auszahlungen aus Finanzierungstätigkeit								
10	Auszahlungen für die Tilgung von Krediten und wirtschaftlich vergleichbaren Vorgängen für Investitionen	0	0	0,00	0	0	0	0
11	Summe Auszahlungen	0	0	115.328,62	0	0	0	0
12	Saldo (Einzahlungen ./. Auszahlungen)	0	0	-115.280,71	0	0	0	0

Gesamtproduktplan	Stadt	Bad Camberg
Produktbereich	15	Wirtschaft und Tourismus
Produktgruppe	15.01	Wirtschaftsförderung, Tourismus, Märkte
Produkt	15.01.02	Stadtmarketing und Wirtschaftsförderung

Maßnahme: 2235 Baumwipfelpfad - Abenteuerspielplatz im Wald

Maßnahmeverantwortung

Bauleitung

Maßnahmenart

Sachen des AV > 1.000 EUR

Maßnahmenbeginn

01.01.2024

Maßnahmenende

Maßnahmenblatt								
		Haushalts- ansatz 2025	Haushalts- ansatz 2024	Ergebnis 2023	VE	Fi-Planung 2026 EUR	Fi-Planung 2027 EUR	Fi-Planung 2028 EUR
Einzahlungen aus Investitionstätigkeit								
1	Einzahlungen aus Investitionszuweisungen und -zuschüssen sowie aus Investitionsbeiträgen	0	485.000	0,00	0	0	0	0
	820 811 00 Einz.Invest.zuweis.v.Land	0	315.250	0,00	0	0	0	0
	820 817 00 Einz.Invest.zusch.v.priv.Unternehmen	0	169.750	0,00	0	0	0	0
2	Einzahlungen aus Abgängen von Vermögensgegenständen des Sachanlagevermögens und des immateriellen Anlagevermögens	0	0	0,00	0	0	0	0
3	Einzahlungen aus Abgängen von Vermögensgegenständen des Finanzanlagevermögens	0	0	0,00	0	0	0	0
Einzahlungen aus Finanzierungstätigkeit								
4	Einzahlungen aus der Aufnahme von Krediten und wirtschaftlich vergleichbaren Vorgängen für Investitionen	0	0	0,00	0	0	0	0
5	Summe Einzahlungen	0	485.000	0,00	0	0	0	0
Auszahlungen aus Investitionstätigkeit								
6	Auszahlungen für den Erwerb von Grundstücken und Gebäuden	0	0	0,00	0	0	0	0
7	Auszahlungen für Baumaßnahmen	0	0	0,00	0	0	0	0
8	Auszahlungen für Investitionen in das sonstige Sachanlagevermögen und immaterielle Anlagevermögen	0	485.000	0,00	0	0	0	0
	843 831 00 Ausz. Erwerb VG über 1000 Euro o.USt.	0	485.000	0,00	0	0	0	0
9	Auszahlungen für Investitionen in das Finanzanlagevermögen	0	0	0,00	0	0	0	0
Auszahlungen aus Finanzierungstätigkeit								
10	Auszahlungen für die Tilgung von Krediten und wirtschaftlich vergleichbaren Vorgängen für Investitionen	0	0	0,00	0	0	0	0
11	Summe Auszahlungen	0	485.000	0,00	0	0	0	0
12	Saldo (Einzahlungen ./i. Auszahlungen)	0	0	0,00	0	0	0	0

Gesamtproduktplan	Stadt	Bad Camberg
Produktbereich	15	Wirtschaft und Tourismus
Produktgruppe	15.01	Wirtschaftsförderung, Tourismus, Märkte
Produkt	15.01.02	Stadtmarketing und Wirtschaftsförderung

Maßnahme: 8006 GWG, Betriebs- und Geschäftsausstattung (250 € bis 1.000 €

Maßnahmeverantwortung

Bauleitung

Maßnahmenart

GWG (250 bis 1.000 EUR)

Maßnahmenbeginn

01.01.2018

Maßnahmenende

Maßnahmenblatt							
	Haushaltsansatz 2025	Haushaltsansatz 2024	Ergebnis 2023	VE	Fi-Planung 2026 EUR	Fi-Planung 2027 EUR	Fi-Planung 2028 EUR
Einzahlungen aus Investitionstätigkeit							
1	Einzahlungen aus Investitionszuweisungen und -zuschüssen sowie aus Investitionsbeiträgen	0	0	0,00	0	0	0
2	Einzahlungen aus Abgängen von Vermögensgegenständen des Sachanlagevermögens und des immateriellen Anlagevermögens	0	0	0,00	0	0	0
3	Einzahlungen aus Abgängen von Vermögensgegenständen des Finanzanlagevermögens	0	0	0,00	0	0	0
Einzahlungen aus Finanzierungstätigkeit							
4	Einzahlungen aus der Aufnahme von Krediten und wirtschaftlich vergleichbaren Vorgängen für Investitionen	0	0	0,00	0	0	0
5	Summe Einzahlungen	0	0	0,00	0	0	0
Auszahlungen aus Investitionstätigkeit							
6	Auszahlungen für den Erwerb von Grundstücken und Gebäuden	0	0	0,00	0	0	0
7	Auszahlungen für Baumaßnahmen	0	0	0,00	0	0	0
8	Auszahlungen für Investitionen in das sonstige Sachanlagevermögen und immaterielle Anlagevermögen	0	0	571,20	0	0	0
	843 832 00 Ausz. Erwerb VG unter 1.000 Euro o.USt.	0	0	571,20	0	0	0
9	Auszahlungen für Investitionen in das Finanzanlagevermögen	0	0	0,00	0	0	0
Auszahlungen aus Finanzierungstätigkeit							
10	Auszahlungen für die Tilgung von Krediten und wirtschaftlich vergleichbaren Vorgängen für Investitionen	0	0	0,00	0	0	0
11	Summe Auszahlungen	0	0	571,20	0	0	0
12	Saldo (Einzahlungen ./. Auszahlungen)	0	0	-571,20	0	0	0

Gesamtproduktplan	Stadt	Bad Camberg
Produktbereich	15	Wirtschaft und Tourismus
Produktgruppe	15.01	Wirtschaftsförderung, Tourismus, Märkte
Produkt	15.01.02	Stadtmarketing und Wirtschaftsförderung

Teilfinanzhaushalt - Euro -							
Bezeichnung	Haushaltsansatz 2025	VE	Haushaltsansatz 2024	Ergebnis 2023 EUR	Fi-Planung 2026 EUR	Fi-Planung 2027 EUR	Fi-Planung 2028 EUR
Einzahlungen aus Investitionstätigkeit							
1	Einzahlungen aus Investitionszuweisungen, -zuschüssen sowie aus Investitionsbeiträgen	0	0	485.000	0,00	0	0
	820 811 00 Einz.Invest.zuweis.v.Land	0	0	315.250	0,00	0	0
	820 817 00 Einz.Invest.zusch.v.priv.Unternehmen	0	0	169.750	0,00	0	0
2	Einzahlungen aus Abgängen von Vermögensgegenständen des Sachanlagevermögens und des immateriellen Anlagevermögens	0	0	0	47,91	0	0
	822 831 00 Einz.a.Veräuß.v.VG über 1.000 Euro o.Ust.	0	0	0	47,91	0	0
Einzahlungen aus Finanzierungstätigkeit							
5	Summe Einzahlungen	0	0	485.000	47,91	0	0
Auszahlungen aus Investitionstätigkeit							
6	Auszahlungen für Investitionen in das Sachanlagevermögen und immaterielle Anlagevermögen	0	0	485.000	115.899,82	0	0
	841 821 00 Ausz. Erwerb v.Grundstücken, Gebäuden	0	0	0	7.646,80	0	0
	842 851 00 Auszahlungen für Hochbaumaßnahmen	0	0	0	642,60	0	0
	843 831 00 Ausz. Erwerb VG über 1000 Euro o.USt.	0	0	485.000	105.408,92	0	0
	843 832 00 Ausz. Erwerb VG unter 1.000 Euro o.USt.	0	0	0	2.201,50	0	0
Auszahlungen aus Finanzierungstätigkeit							
10	Summe Auszahlungen	0	0	485.000	115.899,82	0	0
11	Saldo (Einzahlungen ./ Auszahlungen)	0	0	0	-115.851,91	0	0

Gesamtproduktplan	Stadt	Bad Camberg
Produktbereich	16	Allgemeine Finanzwirtschaft
Produktgruppe	16.01	Allgemeine Finanzwirtschaft
Produkt	16.01.01	Gemeindesteuern, allgemeine Zuweisungen und allgemeine Umlagen

Teilergebnishaushalt EUR							
Bezeichnung		Haushaltsansatz 2025	Haushaltsansatz 2024	Ergebnis 2023 EUR	Fi-Planung 2026 EUR	Fi-Planung 2027 EUR	Fi-Planung 2028 EUR
55	Steuern und steuerähnliche Erträge einschließlich Erträge aus gesetzlichen Umlagen	26.141.467	25.279.875	23.110.985,56	26.931.856	27.785.866	28.540.032
	550 000 00 Gemeindeanteil an der Einkommensteuer	12.630.000	12.362.000	10.884.601,27	13.324.650	14.057.506	14.690.094
	550 400 00 Gemeindeanteil an der Umsatzsteuer	1.036.967	1.011.675	927.114,70	1.057.706	1.078.860	1.100.438
	555 100 00 Grundsteuer A	64.500	62.700	61.691,48	64.500	64.500	64.500
	555 110 00 Grundsteuer A - Vorjahr	0	0	-422,20	0	0	0
	555 120 00 Grundsteuer A - Vorvorjahr	0	0	-24,75	0	0	0
	555 200 00 Grundsteuer B	2.060.000	2.030.000	2.011.830,48	2.060.000	2.060.000	2.060.000
	555 210 00 Grundsteuer B - Vorjahr	0	0	-2.094,82	0	0	0
	555 220 00 Grundsteuer B - Vorvorjahr	0	0	1.668,76	0	0	0
	555 300 00 Gewerbesteuer	9.400.000	8.900.000	6.033.279,00	9.400.000	9.500.000	9.600.000
	555 310 00 Gewerbesteuer - Vorjahr	0	0	894.953,16	0	0	0
	555 320 00 Gewerbesteuer - Vorvorjahr	0	0	1.357.918,48	0	0	0
	555 912 00 Spielapparatesteuer	875.000	850.000	875.038,00	950.000	950.000	950.000
	555 920 00 Hundesteuer	75.000	63.500	64.346,67	75.000	75.000	75.000
	555 920 10 Hundesteuer - Vorjahr	0	0	698,66	0	0	0
	555 920 20 Hundesteuer - Vorvorjahr	0	0	386,67	0	0	0
547	Erträge aus Transferleistungen	840.420	812.000	696.870,00	865.633	891.602	918.350
	547 700 00 Ausgl.leist.n.d.Familienleistungsausgl.	840.420	812.000	696.870,00	865.633	891.602	918.350
540-543	Erträge aus Zuweisungen und Zuschüssen für laufende Zwecke und allgemeine Umlagen	4.095.909	3.551.956	2.738.411,00	4.159.998	4.305.597	4.413.237
	540 100 00 Schlüsselzuweisungen	0	3.516.996	0,00	0	0	0
	540 101 00 Schlüsselzuweisungen vom Land	4.078.429	0	2.738.411,00	4.159.998	4.305.597	4.413.237
	542 121 00 Anteilige Ausgleichszuweisungen vom Land	17.480	34.960	0,00	0	0	0
546	Erträge aus der Auflösung von Sonderposten aus Investitionszuweisungen, -zuschüssen und Investitionsbeiträgen	23.182	26.432	9.349,00	21.562	21.562	21.562
	546 000 00 Ertr.Aufl.SoPo Inv.zuweis.öff.Bereich	23.182	26.432	9.349,00	21.562	21.562	21.562
	Summe der ordentlichen Erträge (Nr. 1 bis 9)	31.100.978	29.670.263	26.555.615,56	31.979.049	33.004.627	33.893.181
60,61,67-69	Aufwendungen für Sach- und Dienstleistungen	0	0	11.971,33	0	0	0
	699 100 20 Niederschlagung	0	0	11.971,33	0	0	0
73	Steueraufwendungen einschließlich Aufwendungen aus gesetzlichen Umlageverpflichtungen	13.564.275	13.137.633	13.266.524,81	13.990.598	14.382.995	14.786.738
	735 410 00 Kreisumlage	7.505.249	8.241.635	7.739.153,00	7.767.933	8.000.971	8.241.000
	735 420 00 Schulumlage	4.675.401	3.583.310	4.345.644,00	4.839.040	4.984.211	5.133.738
	735 440 00 Zuführung Rü Finanzausgleich	50.000	50.000	0,00	50.000	50.000	50.000
	738 010 00 Gewerbesteuerumlage	822.500	778.750	728.818,91	822.500	831.250	840.000
	738 040 00 Umlage "Starke Heimat Hessen"	511.125	483.938	452.908,90	511.125	516.563	522.000
70,74,76	Sonstige ordentliche Aufwendungen	0	12.000	0,00	0	0	0
	741 000 00 Körperschaftsteuer	0	12.000	0,00	0	0	0
	Summe der ordentlichen Aufwendungen (Nr. 11 bis 18)	13.564.275	13.149.633	13.278.496,14	13.990.598	14.382.995	14.786.738
	Verwaltungsergebnis (Nr. 10 ./i. Nr. 19)	17.536.703	16.520.630	13.277.119,42	17.988.451	18.621.632	19.106.443
56,57,	Finanzerträge	5.000	5.000	14.125,00	5.000	5.000	5.000
	576 120 00 Verspätungszuschlag Vorjahr	0	0	125,00	0	0	0
	576 130 00 Verspätungszuschlag Vorvorjahr	5.000	5.000	14.000,00	5.000	5.000	5.000
	Finanzergebnis (Nr. 21 ./i. Nr. 22)	5.000	5.000	14.125,00	5.000	5.000	5.000
	Ordentliches Ergebnis (Nr. 20 und Nr. 23)	17.541.703	16.525.630	13.291.244,42	17.993.451	18.626.632	19.111.443
	Außerordentliches Ergebnis (Nr. 25 ./i. Nr. 26)	0	0	0,00	0	0	0

Gesamtproduktplan	Stadt	Bad Camberg
Produktbereich	16	Allgemeine Finanzwirtschaft
Produktgruppe	16.01	Allgemeine Finanzwirtschaft
Produkt	16.01.01	Gemeindesteuern, allgemeine Zuweisungen und allgemeine Umlagen

Teilergebnishaushalt EUR							
Bezeichnung		Haushaltsansatz 2025	Haushaltsansatz 2024	Ergebnis 2023 EUR	Fi-Planung 2026 EUR	Fi-Planung 2027 EUR	Fi-Planung 2028 EUR
	Jahresergebnis vor internen Leistungsbeziehungen (Nr. 24 und Nr. 27)	17.541.703	16.525.630	13.291.244,42	17.993.451	18.626.632	19.111.443
	Ergebnis der internen Leistungsbeziehungen (Nr. 29 ./ Nr. 30)	0	0	0,00	0	0	0
	Jahresergebnis nach internen Leistungsbeziehungen (Nr. 28 und Nr. 31)	17.541.703	16.525.630	13.291.244,42	17.993.451	18.626.632	19.111.443

Gesamtproduktplan	Stadt	Bad Camberg
Produktbereich	16	Allgemeine Finanzwirtschaft
Produktgruppe	16.01	Allgemeine Finanzwirtschaft
Produkt	16.01.01	Gemeindesteuern, allgemeine Zuweisungen und allgemeine Umlagen

Erläuterung (zur Auswertung)

16010100 Gemeindesteuern, allgem. Zuweisungen und allgem. Umlagen - 55510000 Grundsteuer A -

Mehreinnahmen decken Mehrausgaben im Deckungskreis 6006 -Grundsteuer-

16010100 Gemeindesteuern, allgem. Zuweisungen und allgem. Umlagen - 55520000 Grundsteuer B -

Mehreinnahmen decken Mehrausgaben im Deckungskreis 6006 -Grundsteuer-

16010100 Gemeindesteuern, allgem. Zuweisungen und allgem. Umlagen - 73541000 Kreisumlage -

HHJ 2024

Kreisumlage	Hebesatzanhebung	von 32,00%	um 2,50%	auf 34,50%
Schulumlage	Hebesatzsenkung	von 17,50%	um 2,50%	auf 15,00%
kumulierter Hebesatz von 49,50% bleibt unverändert				

HHJ 2025

Kreisumlage	Hebesatzsenkung	von 34,50%	um 4,00%	auf 30,50%
Schulumlage	Hebesatzanhebung	von 15,00%	um 4,00%	auf 19,00%
kumulierter Hebesatz von 49,50% bleibt unverändert				

16010100 Gemeindesteuern, allgem. Zuweisungen und allgem. Umlagen - 73542000 Schulumlage -

HHJ 2024

Kreisumlage	Hebesatzanhebung	von 32,00%	um 2,50%	auf 34,50%
Schulumlage	Hebesatzsenkung	von 17,50%	um 2,50%	auf 15,00%
kumulierter Hebesatz von 49,50% bleibt unverändert				

HHJ 2025

Kreisumlage	Hebesatzsenkung	von 34,50%	um 4,00%	auf 30,50%
Schulumlage	Hebesatzanhebung	von 15,00%	um 4,00%	auf 19,00%
kumulierter Hebesatz von 49,50% bleibt unverändert				

Gesamtproduktplan	Stadt	Bad Camberg
Produktbereich	16	Allgemeine Finanzwirtschaft
Produktgruppe	16.01	Allgemeine Finanzwirtschaft
Produkt	16.01.02	sonstige allgemeine Finanzwirtschaft

Teilergebnishaushalt EUR							
Bezeichnung		Haushaltsansatz 2025	Haushaltsansatz 2024	Ergebnis 2023 EUR	Fi-Planung 2026 EUR	Fi-Planung 2027 EUR	Fi-Planung 2028 EUR
53	Sonstige ordentliche Erträge	0	0	2.211,21	0	0	0
	538 000 00 Herabsetz./Auflös.v.Rückst.(o.Instand h.)	0	0	2.211,21	0	0	0
	Summe der ordentlichen Erträge (Nr. 1 bis 9)	0	0	2.211,21	0	0	0
60,6 1, 67- 69	Aufwendungen für Sach- und Dienstleistungen	20	33	871,68	15	13	11
	675 002 00 Verwaltungskosten für Flurbereinigungsda	20	33	30,60	15	13	11
	676 002 00 Provisionen für Darlehensvermittlungen	0	0	841,08	0	0	0
66	Abschreibungen	0	0	237.762,01	0	0	0
	667 200 00 Pauschale Einzelwertberichtigungen	0	0	237.762,01	0	0	0
73	Steueraufwendungen einschließlich Aufwendungen aus gesetzlichen Umlageverpflichtungen	0	0	-1.875.423,00	0	0	0
	735 443 00 Inanspruchn.Rückst. Kreis- u.Schulumlage	0	0	-1.875.423,00	0	0	0
70, 74, 76	Sonstige ordentliche Aufwendungen	18.000	18.000	9.604,72	18.000	18.000	18.000
	741 000 00 Körperschaftsteuer	18.000	18.000	9.604,72	18.000	18.000	18.000
	Summe der ordentlichen Aufwendungen (Nr. 11 bis 18)	18.020	18.033	-1.627.184,59	18.015	18.013	18.011
	Verwaltungsergebnis (Nr. 10 .J. Nr. 19)	-18.020	-18.033	1.629.395,80	-18.015	-18.013	-18.011
56, 57,	Finanzerträge	8.920	8.920	9.643,14	8.920	8.920	8.920
	562 000 00 Ertr.v.verb.Untern.aus Ausleihungen d.AV	400	400	1.156,63	400	400	400
	566 000 00 Ertr.a.Wertpap.d.Finanzanlagevermögens	20	20	0,00	20	20	20
	573 000 00 Bürgschaftsprovisionen	8.500	8.500	8.486,51	8.500	8.500	8.500
77	Finanzaufwendungen	371.451	299.979	252.307,20	418.182	372.182	325.901
	771 002 00 Zinsen Helaba 800 012 741	13.690	16.230	18.623,84	10.995	8.140	5.112
	771 003 00 Zinsen Helaba 800 012 843	7.375	9.052	10.633,79	5.595	3.709	1.708
	771 004 00 Zinsen Helaba 800 016 767	19.033	21.729	24.280,03	16.185	13.176	9.996
	771 005 00 Zinsen Helaba 800 020 800	3.077	3.425	3.764,77	2.722	2.360	1.991
	771 006 00 Zinsen Helaba 800 021 228	2.900	3.450	3.991,97	2.345	1.782	1.213
	771 010 00 Zinsen Helaba 804 416 019	0	1.400	4.487,16	0	0	0
	771 011 00 Zinsen Helaba 804 416 020	4.868	6.527	8.092,92	3.111	1.250	9
	771 012 00 Zinsen Helaba 804 416 021	1.420	3.870	5.999,87	206	0	0
	771 013 00 Zinsen LB Nord 673 221 0011	14.356	17.808	21.090,57	10.726	6.907	2.892
	771 014 00 Zinsen LB Nord 673 221 0027	4.884	6.167	7.391,61	3.534	2.115	624
	771 015 00 Zinsen LB Nord 673 221 0049	19.243	22.780	26.137,96	15.455	11.151	7.121
	771 024 00 Zinsen DZ HYP 3304644200	25.636	27.881	30.057,41	23.322	20.936	18.476
	771 025 00 Zinsdienstumlage Konjunkturprogramm	3.000	2.000	3.304,00	2.900	2.800	2.700
	771 026 00 Zinsen Helaba 800 071 984	9.242	9.971	10.678,75	8.491	7.718	6.921
	771 027 00 Zinsen Neuaufnahmen Haushaltsplanung	98.600	81.200	0,00	180.220	169.110	157.680
	771 028 00 Zinsen DZ HYP 3222222601	6.219	6.703	7.172,85	5.719	5.204	4.673
	771 029 00 Zinsen DZ HYP 3222222602	9.467	10.174	10.858,69	8.737	7.985	7.209
	771 030 00 Zinsen Helaba 800 080 198	7.120	7.532	7.934,34	6.699	6.269	5.830
	771 031 00 Zinsen DKB 6700346528	8.374	9.121	9.851,51	7.613	6.837	6.045
	771 033 00 Zinsen NASPA 6928640983	1.140	1.333	1.525,44	947	753	558
	771 034 00 Zinsen NRW.BANK 4203255585	2.010	2.221	2.431,16	1.798	1.585	1.372
	771 035 00 Zinsen NASPA 6928868014	775	854	931,58	697	619	540

Gesamtproduktplan	Stadt	Bad Camberg
Produktbereich	16	Allgemeine Finanzwirtschaft
Produktgruppe	16.01	Allgemeine Finanzwirtschaft
Produkt	16.01.02	sonstige allgemeine Finanzwirtschaft

Teilergebnishaushalt EUR							
Bezeichnung		Haushaltsansatz 2025	Haushaltsansatz 2024	Ergebnis 2023 EUR	Fi-Planung 2026 EUR	Fi-Planung 2027 EUR	Fi-Planung 2028 EUR
	771 036 00 Zinsen NASPA 6929006408	518	562	606,46	473	428	383
	771 037 00 Zinsen N26 Bank	1.979	2.161	2.342,22	1.797	1.615	1.433
	771 038 00 Zinsen DKB 6714048342	22.806	25.797	23.055,09	19.815	16.824	13.834
	771 039 00 Zinsen WIBank 7502497290	83.692	0	0,00	78.057	72.891	67.567
	773 002 00 Auflösung ARAP InvestitFond B	0	0	13.240,77	0	0	0
	776 402 00 Zinsen KfW 524 1393 - FFW- Gerätehaus Erb	6	6	-1.262,87	5	4	3
	776 404 00 Zinsen KfW 934 4344 - Grundschulneubau B	21	25	-5.262,45	18	14	11
	776 406 00 Zinsen KfW 738 1269-Lahnstr.	0	0	347,76	0	0	0
	Finanzergebnis (Nr. 21 ./ Nr. 22)	-362.531	-291.059	-242.664,06	-409.262	-363.262	-316.981
	Ordentliches Ergebnis (Nr. 20 und Nr. 23)	-380.551	-309.092	1.386.731,74	-427.277	-381.275	-334.992
59	Außerordentliche Erträge	0	0	2.403,75	0	0	0
	598 900 00 Sonstige periodenfremde Erträge	0	0	2.403,75	0	0	0
	Außerordentliches Ergebnis (Nr. 25 ./ Nr. 26)	0	0	2.403,75	0	0	0
	Jahresergebnis vor internen Leistungsbeziehungen (Nr. 24 und Nr. 27)	-380.551	-309.092	1.389.135,49	-427.277	-381.275	-334.992
	Ergebnis der internen Leistungsbeziehungen (Nr. 29 ./ Nr. 30)	0	0	0,00	0	0	0
	Jahresergebnis nach internen Leistungsbeziehungen (Nr. 28 und Nr. 31)	-380.551	-309.092	1.389.135,49	-427.277	-381.275	-334.992

Gesamtproduktplan	Stadt	Bad Camberg
Produktbereich	16	Allgemeine Finanzwirtschaft
Produktgruppe	16.01	Allgemeine Finanzwirtschaft
Produkt	16.01.02	sonstige allgemeine Finanzwirtschaft

Erläuterung (zur Auswertung)

16010200 sonstige allgemeine Finanzwirtschaft - 84692600 Ausz.Tilg.Invest.kred.so.öff.Sonderre. - 9222 Sonderinvestitionsprogramm Land Hessen, Landeszuweisungen, T

Tilgungen Konjunkturprogramme:

- 5.696,72 € Erlenbachhalle Erbach, Anteil Stadt
- 1.320,70 € KITA Kinderoase, Anteil Stadt
- 28.483,61 € Erlenbachhalle Erbach, Anteil Land

Verrechnung mit 16.01.02/9222.820811 28.483,61 € Investitionszuweisungen Land

16010200 sonstige allgemeine Finanzwirtschaft - 84692600 Ausz.Tilg.Invest.kred.so.öff.Sonderre. - 9223 Kommunalinvestitionsprogramm Land Hessen, Landeszuweisungen,

Tilgung KIP

- 80% Anteil Land
- 20% Anteil Stadt

Gesamtproduktplan	Stadt	Bad Camberg
Produktbereich	16	Allgemeine Finanzwirtschaft
Produktgruppe	16.01	Allgemeine Finanzwirtschaft
Produkt	16.01.02	sonstige allgemeine Finanzwirtschaft

Maßnahme: 9201 Rückflüsse aus gegebenen Darlehen und Krediten

Maßnahmeverantwortung

Bauleitung

Maßnahmenart

Kredite und Darlehen

Maßnahmenbeginn

01.01.2018

Maßnahmenende

Maßnahmenblatt							
	Haushaltsansatz 2025	Haushaltsansatz 2024	Ergebnis 2023	VE	Fi-Planung 2026 EUR	Fi-Planung 2027 EUR	Fi-Planung 2028 EUR
Einzahlungen aus Investitionstätigkeit							
1	Einzahlungen aus Investitionszuweisungen und -zuschüssen sowie aus Investitionsbeiträgen	0	0	0,00	0	0	0
2	Einzahlungen aus Abgängen von Vermögensgegenständen des Sachanlagevermögens und des immateriellen Anlagevermögens	0	0	0,00	0	0	0
3	Einzahlungen aus Abgängen von Vermögensgegenständen des Finanzanlagevermögens	24.151	4.151	35.315,66	0	4.151	4.151
	823 861 00 Rückfl.v.Ausleih.v.Land	0	0	2.045,16	0	0	0
	823 865 00 Rückfl.v.Ausleih.v.verb.Unt./Beteil./SV	20.000	0	33.117,11	0	0	0
	823 868 00 Rückfl.v.Ausleih.v.übrig.inländ.Bereich	4.151	4.151	153,39	0	4.151	4.151
Einzahlungen aus Finanzierungstätigkeit							
4	Einzahlungen aus der Aufnahme von Krediten und wirtschaftlich vergleichbaren Vorgängen für Investitionen	0	0	0,00	0	0	0
5	Summe Einzahlungen	24.151	4.151	35.315,66	0	4.151	4.151
Auszahlungen aus Investitionstätigkeit							
6	Auszahlungen für den Erwerb von Grundstücken und Gebäuden	0	0	0,00	0	0	0
7	Auszahlungen für Baumaßnahmen	0	0	0,00	0	0	0
8	Auszahlungen für Investitionen in das sonstige Sachanlagevermögen und immaterielle Anlagevermögen	0	0	0,00	0	0	0
9	Auszahlungen für Investitionen in das Finanzanlagevermögen	64.641	18.045	0,00	0	18.045	18.045
	844 861 00 Gewähr.v.Ausleih.a.Land	2.045	2.045	0,00	0	2.045	2.045
	844 865 00 Gewähr.v.Ausleih.a.verb.Unt./Beteil./SV	62.596	16.000	0,00	0	16.000	16.000
Auszahlungen aus Finanzierungstätigkeit							
10	Auszahlungen für die Tilgung von Krediten und wirtschaftlich vergleichbaren Vorgängen für Investitionen	0	0	0,00	0	0	0
11	Summe Auszahlungen	64.641	18.045	0,00	0	18.045	18.045
12	Saldo (Einzahlungen ./ Auszahlungen)	-40.490	-13.894	35.315,66	0	-13.894	-18.045

Gesamtproduktplan	Stadt	Bad Camberg
Produktbereich	16	Allgemeine Finanzwirtschaft
Produktgruppe	16.01	Allgemeine Finanzwirtschaft
Produkt	16.01.02	sonstige allgemeine Finanzwirtschaft

Maßnahme: 9202 Investitionskredite vom Land

Maßnahmeverantwortung

Bauleitung

Maßnahmenart

Kredite und Darlehen

Maßnahmenbeginn

01.01.2021

Maßnahmenende

Maßnahmenblatt								
		Haushalts- ansatz 2025	Haushalts- ansatz 2024	Ergebnis 2023	VE	Fi-Planung 2026 EUR	Fi-Planung 2027 EUR	Fi-Planung 2028 EUR
Einzahlungen aus Investitionstätigkeit								
1	Einzahlungen aus Investitionszuweisungen und -zuschüssen sowie aus Investitionsbeiträgen	0	0	0,00	0	0	0	0
2	Einzahlungen aus Abgängen von Vermögensgegenständen des Sachanlagevermögens und des immateriellen Anlagevermögens	0	0	0,00	0	0	0	0
3	Einzahlungen aus Abgängen von Vermögensgegenständen des Finanzanlagevermögens	0	0	0,00	0	0	0	0
Einzahlungen aus Finanzierungstätigkeit								
4	Einzahlungen aus der Aufnahme von Krediten und wirtschaftlich vergleichbaren Vorgängen für Investitionen	0	200.000	0,00	0	0	0	0
	826 921 00 Einz.Invest.kred.v.Land	0	200.000	0,00	0	0	0	0
5	Summe Einzahlungen	0	200.000	0,00	0	0	0	0
Auszahlungen aus Investitionstätigkeit								
6	Auszahlungen für den Erwerb von Grundstücken und Gebäuden	0	0	0,00	0	0	0	0
7	Auszahlungen für Baumaßnahmen	0	0	0,00	0	0	0	0
8	Auszahlungen für Investitionen in das sonstige Sachanlagevermögen und immaterielle Anlagevermögen	0	0	0,00	0	0	0	0
9	Auszahlungen für Investitionen in das Finanzanlagevermögen	0	0	0,00	0	0	0	0
Auszahlungen aus Finanzierungstätigkeit								
10	Auszahlungen für die Tilgung von Krediten und wirtschaftlich vergleichbaren Vorgängen für Investitionen	0	0	0,00	0	0	0	0
11	Summe Auszahlungen	0	0	0,00	0	0	0	0
12	Saldo (Einzahlungen ./ Auszahlungen)	0	200.000	0,00	0	0	0	0

Gesamtproduktplan	Stadt	Bad Camberg
Produktbereich	16	Allgemeine Finanzwirtschaft
Produktgruppe	16.01	Allgemeine Finanzwirtschaft
Produkt	16.01.02	sonstige allgemeine Finanzwirtschaft

Maßnahme: 9203 Einzahlungen aus Kreditaufnahmen bei Kreditinstituten

Maßnahmeverantwortung

Bauleitung

Maßnahmenart

Kredite und Darlehen

Maßnahmenbeginn

01.01.2019

Maßnahmenende

Maßnahmenblatt								
		Haushaltsan- satz 2025	Haushalts- ansatz 2024	Ergebnis 2023	VE	Fi-Planung 2026 EUR	Fi-Planung 2027 EUR	Fi-Planung 2028 EUR
Einzahlungen aus Investitionstätigkeit								
1	Einzahlungen aus Investitionszuweisungen und -zuschüssen sowie aus Investitionsbeiträgen	0	0	0,00	0	0	0	0
2	Einzahlungen aus Abgängen von Vermögensgegenständen des Sachanlagevermögens und des immateriellen Anlagevermögens	0	0	0,00	0	0	0	0
3	Einzahlungen aus Abgängen von Vermögensgegenständen des Finanzanlagevermögens	0	0	0,00	0	0	0	0
Einzahlungen aus Finanzierungstätigkeit								
4	Einzahlungen aus der Aufnahme von Krediten und wirtschaftlich vergleichbaren Vorgängen für Investitionen	6.610.246	7.527.391	3.000.000,00	0	2.800.758	1.274.960	36.725
	826 927 00 Einz.Invest.kred.v.Kreditinstitute n	6.610.246	7.527.391	0,00	0	2.800.758	1.274.960	36.725
	826 928 00 Einz.Invest.kred.v.sonst.inländ. Bereich	0	0	3.000.000,00	0	0	0	0
5	Summe Einzahlungen	6.610.246	7.527.391	3.000.000,00	0	2.800.758	1.274.960	36.725
Auszahlungen aus Investitionstätigkeit								
6	Auszahlungen für den Erwerb von Grundstücken und Gebäuden	0	0	0,00	0	0	0	0
7	Auszahlungen für Baumaßnahmen	0	0	0,00	0	0	0	0
8	Auszahlungen für Investitionen in das sonstige Sachanlagevermögen und immaterielle Anlagevermögen	0	0	0,00	0	0	0	0
9	Auszahlungen für Investitionen in das Finanzanlagevermögen	0	0	0,00	0	0	0	0
Auszahlungen aus Finanzierungstätigkeit								
10	Auszahlungen für die Tilgung von Krediten und wirtschaftlich vergleichbaren Vorgängen für Investitionen	0	0	37.900,00	0	0	0	0
	846 927 00 Ausz.Tilg.Invest.kred.Kreditinsti- tute	0	0	37.900,00	0	0	0	0
11	Summe Auszahlungen	0	0	37.900,00	0	0	0	0
12	Saldo (Einzahlungen ./i. Auszahlungen)	6.610.246	7.527.391	2.962.100,00	0	2.800.758	1.274.960	36.725

Gesamtproduktplan	Stadt	Bad Camberg
Produktbereich	16	Allgemeine Finanzwirtschaft
Produktgruppe	16.01	Allgemeine Finanzwirtschaft
Produkt	16.01.02	sonstige allgemeine Finanzwirtschaft

Maßnahme: 9221 Zukunftsorientierungsprogramm Bund, Landeszuweisungen, Tilg

Maßnahmeverantwortung

Bauleitung

Maßnahmenart

Kredite und Darlehen

Maßnahmenbeginn

01.01.2018

Maßnahmenende

Maßnahmenblatt								
		Haushalts- ansatz 2025	Haushalts- ansatz 2024	Ergebnis 2023	VE	Fi-Planung 2026 EUR	Fi-Planung 2027 EUR	Fi-Planung 2028 EUR
Einzahlungen aus Investitionstätigkeit								
1	Einzahlungen aus Investitionszuweisungen und -zuschüssen sowie aus Investitionsbeiträgen	1.321	1.321	0,00	0	1.321	1.321	1.321
	820 811 00 Einz.Invest.zuweis.v.Land	1.321	1.321	0,00	0	1.321	1.321	1.321
2	Einzahlungen aus Abgängen von Vermögensgegenständen des Sachanlagevermögens und des immateriellen Anlagevermögens	0	0	0,00	0	0	0	0
3	Einzahlungen aus Abgängen von Vermögensgegenständen des Finanzanlagevermögens	0	0	0,00	0	0	0	0
Einzahlungen aus Finanzierungstätigkeit								
4	Einzahlungen aus der Aufnahme von Krediten und wirtschaftlich vergleichbaren Vorgängen für Investitionen	0	0	0,00	0	0	0	0
5	Summe Einzahlungen	1.321	1.321	0,00	0	1.321	1.321	1.321
Auszahlungen aus Investitionstätigkeit								
6	Auszahlungen für den Erwerb von Grundstücken und Gebäuden	0	0	0,00	0	0	0	0
7	Auszahlungen für Baumaßnahmen	0	0	0,00	0	0	0	0
8	Auszahlungen für Investitionen in das sonstige Sachanlagevermögen und immaterielle Anlagevermögen	0	0	0,00	0	0	0	0
9	Auszahlungen für Investitionen in das Finanzanlagevermögen	0	0	0,00	0	0	0	0
Auszahlungen aus Finanzierungstätigkeit								
10	Auszahlungen für die Tilgung von Krediten und wirtschaftlich vergleichbaren Vorgängen für Investitionen	2.642	2.642	1.320,70	0	2.642	2.642	2.642
	846 926 00 Ausz.Tilg.Invest.kred.so.öff.Sonderre.	2.642	2.642	1.320,70	0	2.642	2.642	2.642
11	Summe Auszahlungen	2.642	2.642	1.320,70	0	2.642	2.642	2.642
12	Saldo (Einzahlungen ./ Auszahlungen)	-1.321	-1.321	-1.320,70	0	-1.321	-1.321	-1.321

Gesamtproduktplan	Stadt	Bad Camberg
Produktbereich	16	Allgemeine Finanzwirtschaft
Produktgruppe	16.01	Allgemeine Finanzwirtschaft
Produkt	16.01.02	sonstige allgemeine Finanzwirtschaft

Maßnahme: 9222 Sonderinvestitionsprogramm Land Hessen, Landeszuweisungen, T

Maßnahmeverantwortung

Bauleitung

Maßnahmenart

Kredite und Darlehen

Maßnahmenbeginn

01.01.2018

Maßnahmenende

Maßnahmenblatt								
		Haushalts- ansatz 2025	Haushalts- ansatz 2024	Ergebnis 2023	VE	Fi-Planung 2026 EUR	Fi-Planung 2027 EUR	Fi-Planung 2028 EUR
Einzahlungen aus Investitionstätigkeit								
1	Einzahlungen aus Investitionszuweisungen und -zuschüssen sowie aus Investitionsbeiträgen	26.484	26.484	0,00	0	26.484	26.484	26.484
	820 811 00 Einz.Invest.zuweis.v.Land	26.484	26.484	0,00	0	26.484	26.484	26.484
2	Einzahlungen aus Abgängen von Vermögensgegenständen des Sachanlagevermögens und des immateriellen Anlagevermögens	0	0	0,00	0	0	0	0
3	Einzahlungen aus Abgängen von Vermögensgegenständen des Finanzanlagevermögens	0	0	0,00	0	0	0	0
Einzahlungen aus Finanzierungstätigkeit								
4	Einzahlungen aus der Aufnahme von Krediten und wirtschaftlich vergleichbaren Vorgängen für Investitionen	0	0	0,00	0	0	0	0
5	Summe Einzahlungen	26.484	26.484	0,00	0	26.484	26.484	26.484
Auszahlungen aus Investitionstätigkeit								
6	Auszahlungen für den Erwerb von Grundstücken und Gebäuden	0	0	0,00	0	0	0	0
7	Auszahlungen für Baumaßnahmen	0	0	0,00	0	0	0	0
8	Auszahlungen für Investitionen in das sonstige Sachanlagevermögen und immaterielle Anlagevermögen	0	0	0,00	0	0	0	0
9	Auszahlungen für Investitionen in das Finanzanlagevermögen	0	0	0,00	0	0	0	0
Auszahlungen aus Finanzierungstätigkeit								
10	Auszahlungen für die Tilgung von Krediten und wirtschaftlich vergleichbaren Vorgängen für Investitionen	34.181	34.181	5.696,72	0	34.181	34.181	34.181
	846 926 00 Ausz.Tilg.Invest.kred.so.öff.Sonderre.	34.181	34.181	5.696,72	0	34.181	34.181	34.181
11	Summe Auszahlungen	34.181	34.181	5.696,72	0	34.181	34.181	34.181
12	Saldo (Einzahlungen ./ Auszahlungen)	-7.697	-7.697	-5.696,72	0	-7.697	-7.697	-7.697

Gesamtproduktplan	Stadt	Bad Camberg
Produktbereich	16	Allgemeine Finanzwirtschaft
Produktgruppe	16.01	Allgemeine Finanzwirtschaft
Produkt	16.01.02	sonstige allgemeine Finanzwirtschaft

Maßnahme: 9223 Kommunalinvestitionsprogramm Land Hessen, Landeszuweisungen,

Maßnahmeverantwortung

Bauleitung

Maßnahmenart

Kredite und Darlehen

Maßnahmenbeginn

01.01.2019

Maßnahmenende

Maßnahmenblatt								
		Haushalts- ansatz 2025	Haushalts- ansatz 2024	Ergebnis 2023	VE	Fi-Planung 2026 EUR	Fi-Planung 2027 EUR	Fi-Planung 2028 EUR
Einzahlungen aus Investitionstätigkeit								
1	Einzahlungen aus Investitionszuweisungen und -zuschüssen sowie aus Investitionsbeiträgen	10.867	10.867	0,00	0	10.867	10.867	10.867
	820 811 00 Einz.Invest.zuweis.v.Land	10.867	10.867	0,00	0	10.867	10.867	10.867
2	Einzahlungen aus Abgängen von Vermögensgegenständen des Sachanlagevermögens und des immateriellen Anlagevermögens	0	0	0,00	0	0	0	0
3	Einzahlungen aus Abgängen von Vermögensgegenständen des Finanzanlagevermögens	0	0	0,00	0	0	0	0
Einzahlungen aus Finanzierungstätigkeit								
4	Einzahlungen aus der Aufnahme von Krediten und wirtschaftlich vergleichbaren Vorgängen für Investitionen	0	0	0,00	0	0	0	0
5	Summe Einzahlungen	10.867	10.867	0,00	0	10.867	10.867	10.867
Auszahlungen aus Investitionstätigkeit								
6	Auszahlungen für den Erwerb von Grundstücken und Gebäuden	0	0	0,00	0	0	0	0
7	Auszahlungen für Baumaßnahmen	0	0	0,00	0	0	0	0
8	Auszahlungen für Investitionen in das sonstige Sachanlagevermögen und immaterielle Anlagevermögen	0	0	0,00	0	0	0	0
9	Auszahlungen für Investitionen in das Finanzanlagevermögen	0	0	0,00	0	0	0	0
Auszahlungen aus Finanzierungstätigkeit								
10	Auszahlungen für die Tilgung von Krediten und wirtschaftlich vergleichbaren Vorgängen für Investitionen	13.584	13.584	2.716,68	0	13.584	13.584	13.584
	846 926 00 Ausz.Tilg.Invest.kred.so.öff.Sonderre.	13.584	13.584	2.716,68	0	13.584	13.584	13.584
11	Summe Auszahlungen	13.584	13.584	2.716,68	0	13.584	13.584	13.584
12	Saldo (Einzahlungen ./ Auszahlungen)	-2.717	-2.717	-2.716,68	0	-2.717	-2.717	-2.717

Gesamtproduktplan	Stadt	Bad Camberg
Produktbereich	16	Allgemeine Finanzwirtschaft
Produktgruppe	16.01	Allgemeine Finanzwirtschaft
Produkt	16.01.02	sonstige allgemeine Finanzwirtschaft

Maßnahme: 9302 Tilgungen von Kreditaufnahmen beim Land

Maßnahmeverantwortung

Bauleitung

Maßnahmenart

Kredite und Darlehen

Maßnahmenbeginn

01.01.2018

Maßnahmenende

Maßnahmenblatt								
		Haushalts- ansatz 2025	Haushalts- ansatz 2024	Ergebnis 2023	VE	Fi-Planung 2026 EUR	Fi-Planung 2027 EUR	Fi-Planung 2028 EUR
Einzahlungen aus Investitionstätigkeit								
1	Einzahlungen aus Investitionszuweisungen und -zuschüssen sowie aus Investitionsbeiträgen	0	0	0,00	0	0	0	0
2	Einzahlungen aus Abgängen von Vermögensgegenständen des Sachanlagevermögens und des immateriellen Anlagevermögens	0	0	0,00	0	0	0	0
3	Einzahlungen aus Abgängen von Vermögensgegenständen des Finanzanlagevermögens	0	0	0,00	0	0	0	0
Einzahlungen aus Finanzierungstätigkeit								
4	Einzahlungen aus der Aufnahme von Krediten und wirtschaftlich vergleichbaren Vorgängen für Investitionen	0	0	0,00	0	0	0	0
5	Summe Einzahlungen	0	0	0,00	0	0	0	0
Auszahlungen aus Investitionstätigkeit								
6	Auszahlungen für den Erwerb von Grundstücken und Gebäuden	0	0	0,00	0	0	0	0
7	Auszahlungen für Baumaßnahmen	0	0	0,00	0	0	0	0
8	Auszahlungen für Investitionen in das sonstige Sachanlagevermögen und immaterielle Anlagevermögen	0	0	0,00	0	0	0	0
9	Auszahlungen für Investitionen in das Finanzanlagevermögen	0	0	0,00	0	0	0	0
Auszahlungen aus Finanzierungstätigkeit								
10	Auszahlungen für die Tilgung von Krediten und wirtschaftlich vergleichbaren Vorgängen für Investitionen	35.925	40.000	66.360,92	0	25.710	15.000	5.000
	846 921 00 Ausz.Tilg.Invest.kred.Land	35.925	40.000	66.360,92	0	25.710	15.000	5.000
11	Summe Auszahlungen	35.925	40.000	66.360,92	0	25.710	15.000	5.000
12	Saldo (Einzahlungen ./. Auszahlungen)	-35.925	-40.000	-66.360,92	0	-25.710	-15.000	-5.000

Gesamtproduktplan	Stadt	Bad Camberg
Produktbereich	16	Allgemeine Finanzwirtschaft
Produktgruppe	16.01	Allgemeine Finanzwirtschaft
Produkt	16.01.02	sonstige allgemeine Finanzwirtschaft

Maßnahme: 9303 Tilgungen von Kreditaufnahmen bei Kreditinstituten

Maßnahmeverantwortung

Bauleitung

Maßnahmenart

Kredite und Darlehen

Maßnahmenbeginn

01.01.2018

Maßnahmenende

Maßnahmenblatt								
		Haushaltsan- satz 2025	Haushalts- ansatz 2024	Ergebnis 2023	VE	Fi-Planung 2026 EUR	Fi-Planung 2027 EUR	Fi-Planung 2028 EUR
Einzahlungen aus Investitionstätigkeit								
1	Einzahlungen aus Investitionszuweisungen und -zuschüssen sowie aus Investitionsbeiträgen	0	0	0,00	0	0	0	0
2	Einzahlungen aus Abgängen von Vermögensgegenständen des Sachanlagevermögens und des immateriellen Anlagevermögens	0	0	0,00	0	0	0	0
3	Einzahlungen aus Abgängen von Vermögensgegenständen des Finanzanlagevermögens	0	0	0,00	0	0	0	0
Einzahlungen aus Finanzierungstätigkeit								
4	Einzahlungen aus der Aufnahme von Krediten und wirtschaftlich vergleichbaren Vorgängen für Investitionen	0	0	857.000,00	0	0	0	0
	826 928 00 Einz.Invest.kred.v.sonst.inländ. Bereich	0	0	857.000,00	0	0	0	0
5	Summe Einzahlungen	0	0	857.000,00	0	0	0	0
Auszahlungen aus Investitionstätigkeit								
6	Auszahlungen für den Erwerb von Grundstücken und Gebäuden	0	0	0,00	0	0	0	0
7	Auszahlungen für Baumaßnahmen	0	0	0,00	0	0	0	0
8	Auszahlungen für Investitionen in das sonstige Sachanlagevermögen und immaterielle Anlagevermögen	0	0	0,00	0	0	0	0
9	Auszahlungen für Investitionen in das Finanzanlagevermögen	0	0	0,00	0	0	0	0
Auszahlungen aus Finanzierungstätigkeit								
10	Auszahlungen für die Tilgung von Krediten und wirtschaftlich vergleichbaren Vorgängen für Investitionen	1.552.300	850.000	1.121.714,32	0	1.778.430	1.812.698	1.821.224
	846 920 00 Ausz.Tilg.Invest.kred.Bund	0	0	115.549,16	0	0	0	0
	846 927 00 Ausz.Tilg.Invest.kred.Kreditinstitute	1.552.300	850.000	920.465,16	0	1.778.430	1.812.698	1.821.224
	846 928 00 Ausz.Tilg.Invest.kred.so.inländ. Bereich	0	0	85.700,00	0	0	0	0
11	Summe Auszahlungen	1.552.300	850.000	1.121.714,32	0	1.778.430	1.812.698	1.821.224
12	Saldo (Einzahlungen ./.. Auszahlungen)	-1.552.300	-850.000	-264.714,32	0	-1.778.430	-1.812.698	-1.821.224

Gesamtproduktplan	Stadt	Bad Camberg
Produktbereich	16	Allgemeine Finanzwirtschaft
Produktgruppe	16.01	Allgemeine Finanzwirtschaft
Produkt	16.01.02	sonstige allgemeine Finanzwirtschaft

Maßnahme: 9304 Tilgungen von Kreditaufnahmen öffentlicher Bereich

Maßnahmeverantwortung

Bauleitung

Maßnahmenart

Kredite und Darlehen

Maßnahmenbeginn

01.01.2018

Maßnahmenende

Maßnahmenblatt								
		Haushalts- ansatz 2025	Haushalts- ansatz 2024	Ergebnis 2023	VE	Fi-Planung 2026 EUR	Fi-Planung 2027 EUR	Fi-Planung 2028 EUR
Einzahlungen aus Investitionstätigkeit								
1	Einzahlungen aus Investitionszuweisungen und -zuschüssen sowie aus Investitionsbeiträgen	0	0	0,00	0	0	0	0
2	Einzahlungen aus Abgängen von Vermögensgegenständen des Sachanlagevermögens und des immateriellen Anlagevermögens	0	0	0,00	0	0	0	0
3	Einzahlungen aus Abgängen von Vermögensgegenständen des Finanzanlagevermögens	0	0	0,00	0	0	0	0
Einzahlungen aus Finanzierungstätigkeit								
4	Einzahlungen aus der Aufnahme von Krediten und wirtschaftlich vergleichbaren Vorgängen für Investitionen	0	0	0,00	0	0	0	0
5	Summe Einzahlungen	0	0	0,00	0	0	0	0
Auszahlungen aus Investitionstätigkeit								
6	Auszahlungen für den Erwerb von Grundstücken und Gebäuden	0	0	0,00	0	0	0	0
7	Auszahlungen für Baumaßnahmen	0	0	0,00	0	0	0	0
8	Auszahlungen für Investitionen in das sonstige Sachanlagevermögen und immaterielle Anlagevermögen	0	0	0,00	0	0	0	0
9	Auszahlungen für Investitionen in das Finanzanlagevermögen	0	0	0,00	0	0	0	0
Auszahlungen aus Finanzierungstätigkeit								
10	Auszahlungen für die Tilgung von Krediten und wirtschaftlich vergleichbaren Vorgängen für Investitionen	45.300	151.000	0,00	0	45.300	45.300	45.300
	846 924 00 Ausz.Tilg.Invest.kred.ges.Sozialvers.	45.300	151.000	0,00	0	45.300	45.300	45.300
11	Summe Auszahlungen	45.300	151.000	0,00	0	45.300	45.300	45.300
12	Saldo (Einzahlungen ./ Auszahlungen)	-45.300	-151.000	0,00	0	-45.300	-45.300	-45.300

Gesamtproduktplan	Stadt	Bad Camberg
Produktbereich	16	Allgemeine Finanzwirtschaft
Produktgruppe	16.01	Allgemeine Finanzwirtschaft
Produkt	16.01.02	sonstige allgemeine Finanzwirtschaft

Maßnahme: 9322 Erwerb von Geschäftsanteilen

Maßnahmeverantwortung

Bauleitung

Maßnahmenart

Investitionen

Maßnahmenbeginn

01.01.2020

Maßnahmenende

Maßnahmenblatt								
		Haushaltsansatz 2025	Haushaltsansatz 2024	Ergebnis 2023	VE	Fi-Planung 2026 EUR	Fi-Planung 2027 EUR	Fi-Planung 2028 EUR
Einzahlungen aus Investitionstätigkeit								
1	Einzahlungen aus Investitionszuweisungen und -zuschüssen sowie aus Investitionsbeiträgen	0	0	0,00	0	0	0	0
2	Einzahlungen aus Abgängen von Vermögensgegenständen des Sachanlagevermögens und des immateriellen Anlagevermögens	0	0	0,00	0	0	0	0
3	Einzahlungen aus Abgängen von Vermögensgegenständen des Finanzanlagevermögens	0	0	0,00	0	0	0	0
Einzahlungen aus Finanzierungstätigkeit								
4	Einzahlungen aus der Aufnahme von Krediten und wirtschaftlich vergleichbaren Vorgängen für Investitionen	0	0	0,00	0	0	0	0
5	Summe Einzahlungen	0	0	0,00	0	0	0	0
Auszahlungen aus Investitionstätigkeit								
6	Auszahlungen für den Erwerb von Grundstücken und Gebäuden	0	0	0,00	0	0	0	0
7	Auszahlungen für Baumaßnahmen	0	0	0,00	0	0	0	0
8	Auszahlungen für Investitionen in das sonstige Sachanlagevermögen und immaterielle Anlagevermögen	0	0	0,00	0	0	0	0
9	Auszahlungen für Investitionen in das Finanzanlagevermögen	50.000	0	5.000,00	0	0	0	0
	844 844 00 Auszahl.f.Erwerb.v.sonstigen Anteilen	50.000	0	5.000,00	0	0	0	0
Auszahlungen aus Finanzierungstätigkeit								
10	Auszahlungen für die Tilgung von Krediten und wirtschaftlich vergleichbaren Vorgängen für Investitionen	0	0	0,00	0	0	0	0
11	Summe Auszahlungen	50.000	0	5.000,00	0	0	0	0
12	Saldo (Einzahlungen ./ Auszahlungen)	-50.000	0	-5.000,00	0	0	0	0

Gesamtproduktplan	Stadt	Bad Camberg
Produktbereich	16	Allgemeine Finanzwirtschaft
Produktgruppe	16.01	Allgemeine Finanzwirtschaft
Produkt	16.01.02	sonstige allgemeine Finanzwirtschaft

Teilfinanzhaushalt - Euro -

Bezeichnung		Haushaltsansatz 2025	VE	Haushaltsansatz 2024	Ergebnis 2023 EUR	Fi-Planung 2026 EUR	Fi-Planung 2027 EUR	Fi-Planung 2028 EUR
Einzahlungen aus Investitionstätigkeit								
1	Einzahlungen aus Investitionszuweisungen, -zuschüssen sowie aus Investitionsbeiträgen	38.672	0	38.672	376,30	38.672	38.672	38.672
	820 811 00 Einz.Invest.zuweis.v.Land	38.672	0	38.672	0,00	38.672	38.672	38.672
	820 818 00 Einz.Invest.zusch.v.übrigen Bereichen	0	0	0	376,30	0	0	0
3	Einzahlungen aus Abgängen von Vermögensgegenständen des Finanzanlagevermögens	24.151	0	4.151	35.315,66	4.151	4.151	0
	823 861 00 Rückfl.v.Ausleih.v.Land	0	0	0	2.045,16	0	0	0
	823 865 00 Rückfl.v.Ausleih.v.verb.Unt./Beteil./SV	20.000	0	0	33.117,11	0	0	0
	823 868 00 Rückfl.v.Ausleih.v.übrig.inländ.Be reich	4.151	0	4.151	153,39	4.151	4.151	0
Einzahlungen aus Finanzierungstätigkeit								
4	Einzahlungen aus der Aufnahme von Krediten und wirtschaftlich vergleichbaren Vorgängen	6.610.246	0	7.727.391	3.857.000,00	2.800.758	1.274.960	36.725
	826 921 00 Einz.Invest.kred.v.Land	0	0	200.000	0,00	0	0	0
	826 927 00 Einz.Invest.kred.v.Kreditinstituten	6.610.246	0	7.527.391	0,00	2.800.758	1.274.960	36.725
	826 928 00 Einz.Invest.kred.v.sonst.inländ.Be reich	0	0	0	3.857.000,00	0	0	0
5	Summe Einzahlungen	6.673.069	0	7.770.214	3.892.691,96	2.843.581	1.317.783	75.397
Auszahlungen aus Investitionstätigkeit								
6	Auszahlungen für Investitionen in das Sachanlagevermögen und immaterielle Anlagevermögen	0	0	0	4.230,65	0	0	0
	840 818 00 Ausz.aktiv.Inv.zusch.a.übrige Bereiche	0	0	0	4.122,65	0	0	0
	842 851 00 Auszahlungen für Hochbaumaßnahmen	0	0	0	108,00	0	0	0
7	Auszahlungen für Investitionen in das Finanzanlagevermögen	114.641	0	18.045	5.000,00	18.045	18.045	18.045
	844 844 00 Auszahl.f.Erwerb.v.sonstigen Anteilen	50.000	0	0	5.000,00	0	0	0
	844 861 00 Gewähr.v.Ausleih.a.Land	2.045	0	2.045	0,00	2.045	2.045	2.045
	844 865 00 Gewähr.v.Ausleih.a.verb.Unt./Beteil./SV	62.596	0	16.000	0,00	16.000	16.000	16.000
8	(davon: Auszahlungen aus der Gewährung von Krediten)	64.641	0	18.045	0,00	18.045	18.045	18.045

Gesamtproduktplan	Stadt	Bad Camberg
Produktbereich	16	Allgemeine Finanzwirtschaft
Produktgruppe	16.01	Allgemeine Finanzwirtschaft
Produkt	16.01.02	sonstige allgemeine Finanzwirtschaft

Teilfinanzhaushalt - Euro -								
Bezeichnung		Haushaltsansatz 2025	VE	Haushaltsansatz 2024	Ergebnis 2023 EUR	Fi-Planung 2026 EUR	Fi-Planung 2027 EUR	Fi-Planung 2028 EUR
	844 861 00 Gewähr.v.Ausleih.a.Land	2.045	0	2.045	0,00	2.045	2.045	2.045
	844 865 00 Gewähr.v.Ausleih.a.verb.Unt./Bet eil./SV	62.596	0	16.000	0,00	16.000	16.000	16.000
Auszahlungen aus Finanzierungstätigkeit								
9	Auszahlungen aus der Tilgung von Krediten und wirtschaftlich vergleichbaren Vorgängen	1.683.932	0	1.091.407	1.235.709,34	1.899.847	1.923.405	1.921.931
	846 920 00 Ausz.Tilg.Invest.kred.Bund	0	0	0	115.549,16	0	0	0
	846 921 00 Ausz.Tilg.Invest.kred.Land	35.925	0	40.000	66.360,92	25.710	15.000	5.000
	846 924 00 Ausz.Tilg.Invest.kred.ges.Sozialv ers.	45.300	0	151.000	0,00	45.300	45.300	45.300
	846 926 00 Ausz.Tilg.Invest.kred.so.öff.Sond erre.	50.407	0	50.407	9.734,10	50.407	50.407	50.407
	846 927 00 Ausz.Tilg.Invest.kred.Kreditinstitut e	1.552.300	0	850.000	958.365,16	1.778.430	1.812.698	1.821.224
	846 928 00 Ausz.Tilg.Invest.kred.so.inländ.Be reich	0	0	0	85.700,00	0	0	0
10	Summe Auszahlungen	1.798.573	0	1.109.452	1.244.939,99	1.917.892	1.941.450	1.939.976
11	Saldo (Einzahlungen ./ Auszahlungen)	4.874.496	0	6.660.762	2.647.751,97	925.689	-623.667	-1.864.579

Investitionsprogramm

Investitionsprogramm für die Jahre 2024 - 2028

Kostenstelle	Kostenstellenbezeichnung	2024	2025	2026	2027	2028	Bezeichnung
01010100/1001.84383100	Gemeindeorgane, Bürgermeister, Kommissionen	2.000	2.000	2.000	2.000	2.000	Sonderprogramm Ortsbeiräte über 1.000 €
01010100/8001.84383200	Gemeindeorgane, Bürgermeister, Kommissionen	1.200	1.200	1.200	1.200	1.200	GWG, Sonderprogramm Ortsbeiräte (250 € bis 1.000 €)
01010100/8006.84383200	Gemeindeorgane, Bürgermeister, Kommissionen	500	500	500	500	500	GWG, Betriebs- und Geschäftsausstattung (250 € bis 1.000 €)
01010100/8009.84383200	Gemeindeorgane, Bürgermeister, Kommissionen	500	2.000	500	500	500	GWG, EDV-Beschaffungen Gesamtverwaltung (250 € - 1.000 €)
01010100/9501.84484680	Gemeindeorgane, Bürgermeister, Kommissionen	8.600	8.800	9.000	9.000	9.000	Versorgungsrücklage, Auszahlung an KVR-Fonds
	Gemeindeorgane, Bürgermeister, Kommissionen Ergebnis	12.800	14.500	13.200	13.200	13.200	
01010200/8006.84383200	Personalangelegenheiten	250	250	250	250	250	GWG, Betriebs- und Geschäftsausstattung (250 € bis 1.000 €)
01010200/9501.84484680	Personalangelegenheiten	2.400	2.700	3.000	3.000	3.000	Versorgungsrücklage, Auszahlung an KVR-Fonds
	Personalangelegenheiten Ergebnis	2.650	2.950	3.250	3.250	3.250	
01010300/1003.84383100	EDV- und Organisation, Allgemein	50.000	27.000	27.000	20.000	70.000	Inventarbeschaffungen EDV Gesamtverwaltung über 1.000 €
01010300/8006.84383200	EDV- und Organisation, Allgemein	1.500	1.500	1.500	1.500	1.500	GWG, Betriebs- und Geschäftsausstattung (250 € bis 1.000 €)
01010300/8009.84383200	EDV- und Organisation, Allgemein	1.000	88.000	3.000	1.500	1.500	GWG, EDV-Beschaffungen Gesamtverwaltung (250 € - 1.000 €)
	EDV- und Organisation, Allgemein Ergebnis	52.500	116.500	31.500	23.000	73.000	
01010600/1002.84383100	Einrichtungen für die gesamte Verwaltung, Allgemei	5.000	3.000	3.000	3.000	3.000	Inventarbeschaffungen Gesamtverwaltung über 1.000 €
01010600/8006.84383200	Einrichtungen für die gesamte Verwaltung, Allgemei	1.000	1.000	1.000	1.000	1.000	GWG, Betriebs- und Geschäftsausstattung (250 € bis 1.000 €)
01010600/9501.84484680	Einrichtungen für die gesamte Verwaltung, Allgemei	2.800	2.900	3.000	3.000	3.000	Versorgungsrücklage, Auszahlung an KVR-Fonds
	Einrichtungen für die gesamte Verwaltung, Allgemein Ergebnis	8.800	6.900	7.000	7.000	7.000	
01010700/1002.84383100	Kämmerei, Allgemein	1.000	0	0	0	0	Inventarbeschaffungen Gesamtverwaltung über 1.000 €
01010700/8006.84383200	Kämmerei, Allgemein	500	500	500	500	0	GWG, Betriebs- und Geschäftsausstattung (250 € bis 1.000 €)
01010700/8009.84383200	Kämmerei, Allgemein	500	500	500	500	3.500	GWG, EDV-Beschaffungen Gesamtverwaltung (250 € - 1.000 €)
01010700/9501.84484680	Kämmerei, Allgemein	1.800	1.900	2.000	2.000	2.000	Versorgungsrücklage, Auszahlung an KVR-Fonds
	Kämmerei, Allgemein Ergebnis	3.800	2.900	3.000	3.000	5.500	
01010800/8006.84383200	Kasse, Allgemein	1.000	1.000	1.000	1.000	1.000	GWG, Betriebs- und Geschäftsausstattung (250 € bis 1.000 €)
01010800/9501.84484680	Kasse, Allgemein	1.040	1.060	1.100	1.100	1.100	Versorgungsrücklage, Auszahlung an KVR-Fonds
	Kasse, Allgemein Ergebnis	2.040	2.060	2.100	2.100	2.100	
01010900/8006.84383200	Steueramt	1.000	1.000	1.000	1.000	1.000	GWG, Betriebs- und Geschäftsausstattung (250 € bis 1.000 €)
01010900/9501.84484680	Steueramt	1.020	1.040	1.100	1.100	1.100	Versorgungsrücklage, Auszahlung an KVR-Fonds
	Steueramt Ergebnis	2.020	2.040	2.100	2.100	2.100	
01020100/1026.84182100	Grundstücksgeschäfte	100.000	100.000	50.000	50.000	50.000	Grundstücksgeschäfte
01020100/2129.84285200	Grundstücksgeschäfte	132.000	132.000	0	0	0	Breitbandausbau 3. BA
01020100/2253.84285200	Grundstücksgeschäfte	0	30.000	35.000	35.000	0	Breitbandausbau Schwickershausen
01020100/2254.84285200	Grundstücksgeschäfte	0	29.341	44.011	44.011	29.341	Breitbandausbau 4. BA
01020100/9501.84484680	Grundstücksgeschäfte	600	650	700	700	700	Versorgungsrücklage, Auszahlung an KVR-Fonds
	Grundstücksgeschäfte Ergebnis	232.600	291.991	129.711	129.711	80.041	
01020200/1003.84383100	Verwaltungsgebäude und städt. Gebäude allgemein	1.000	1.000	1.000	1.000	1.000	Inventarbeschaffungen EDV Gesamtverwaltung über 1.000 €

Kostenstelle	Kostenstellenbezeichnung	2024	2025	2026	2027	2028	Bezeichnung
Verwaltungsgebäude und städt. Gebäude allgemein Ergebnis		1.000	1.000	1.000	1.000	1.000	
01020202/1002.84383100	Verwaltungsgebäude II, Amthof, Am Amthof	0	0	25.000	0	0	Inventarbeschaffungen Gesamtverwaltung über 1.000 €
01020202/2239.84285100	Verwaltungsgebäude II, Amthof, Am Amthof	0	0	0	100.000	50.000	Klimatisierung städtische Gebäude
01020202/8006.84383200	Verwaltungsgebäude II, Amthof, Am Amthof	0	18.000	0	0	0	GWG, Betriebs- und Geschäftsausstattung (250 € bis 1.000 €
Verwaltungsgebäude II, Amthof, Am Amthof Ergebnis		0	18.000	25.000	100.000	50.000	
01020301/1020.84383100	Bürgerhaus Kurhaus Bad Camberg	13.000	2.000	1.000	1.000	1.000	Inventarbeschaffungen Bürgerhäuser Gesamtstadt über 1.000 €
01020301/2164.84285200	Bürgerhaus Kurhaus Bad Camberg	200.000	60.000	350.000	0	0	Barrierefreiheit: Neugestaltung Außenbereich Bgh Kurhaus
01020301/2165.84383100	Bürgerhaus Kurhaus Bad Camberg	250.000	0	150.000	0	0	Barrierefreiheit:Maßnahmen zur Erhöhung der Barrierefreiheit
01020301/8006.84383200	Bürgerhaus Kurhaus Bad Camberg	1.000	1.000	1.000	1.000	1.000	GWG, Betriebs- und Geschäftsausstattung (250 € bis 1.000 €
Bürgerhaus Kurhaus Bad Camberg Ergebnis		464.000	63.000	502.000	2.000	2.000	
01020401/1020.84383100	Bürgerhaus Erlenbachhalle Erbach	0	11.000	1.500	1.500	1.500	Inventarbeschaffungen Bürgerhäuser Gesamtstadt über 1.000 €
01020401/8006.84383200	Bürgerhaus Erlenbachhalle Erbach	1.000	1.000	1.000	1.000	1.000	GWG, Betriebs- und Geschäftsausstattung (250 € bis 1.000 €
Bürgerhaus Erlenbachhalle Erbach Ergebnis		1.000	12.000	2.500	2.500	2.500	
01020501/2045.84285200	Bürgerhaus Kurselters Oberselters	0	0	0	0	100.000	Sanierung Bürgerhaus Kurselters Oberselters
01020501/8006.84383200	Bürgerhaus Kurselters Oberselters	500	1.000	500	500	500	GWG, Betriebs- und Geschäftsausstattung (250 € bis 1.000 €
Bürgerhaus Kurselters Oberselters Ergebnis		500	1.000	500	500	100.500	
01020601/1020.84383100	Bürgerhaus Gemeinschaftshaus Schwickershausen	0	1.000	5.000	2.000	1.000	Inventarbeschaffungen Bürgerhäuser Gesamtstadt über 1.000 €
01020601/8006.84383200	Bürgerhaus Gemeinschaftshaus Schwickershausen	1.000	1.000	1.000	1.000	1.000	GWG, Betriebs- und Geschäftsausstattung (250 € bis 1.000 €
Bürgerhaus Gemeinschaftshaus Schwickershausen Ergebnis		1.000	2.000	6.000	3.000	2.000	
01020700/2252.84383100	Verwaltung/Bewirtschaftung Bgh Gemeindezentrum W.	0	20.000	0	0	0	Saaltheke für Gemeindezentrum Würges
Verwaltung/Bewirtschaftung Bgh Gemeindezentrum W. Ergebnis		0	20.000	0	0	0	
01020701/1020.84383100	Bürgerhaus Gemeindezentrum Würges	5.000	1.000	1.000	1.000	1.000	Inventarbeschaffungen Bürgerhäuser Gesamtstadt über 1.000 €
01020701/8006.84383200	Bürgerhaus Gemeindezentrum Würges	500	500	500	500	500	GWG, Betriebs- und Geschäftsausstattung (250 € bis 1.000 €
Bürgerhaus Gemeindezentrum Würges Ergebnis		5.500	1.500	1.500	1.500	1.500	
01020803/1023.84383100	Amthof-Cafe	1.000	1.000	1.000	1.000	1.000	Inventarbeschaffungen Kur- und Badebetriebe über 1.000 €
01020803/2165.84285100	Amthof-Cafe	100.000	0	0	0	0	Barrierefreiheit:Maßnahmen zur Erhöhung der Barrierefreiheit
01020803/8006.84383200	Amthof-Cafe	1.000	1.000	1.000	1.000	1.000	GWG, Betriebs- und Geschäftsausstattung (250 € bis 1.000 €
Amthof-Cafe Ergebnis		102.000	2.000	2.000	2.000	2.000	
01030100/1021.84383100	Bauhof, Allgemein	30.000	0	0	0	0	Inventarbeschaffungen Bauhof über 1.000 €
01030100/2022.84285100	Bauhof, Allgemein	0	0	0	0	10.000	Anwesen Lahnstraße, Bauhof
01030100/8006.84383200	Bauhof, Allgemein	8.000	5.000	5.000	5.000	5.000	GWG, Betriebs- und Geschäftsausstattung (250 € bis 1.000 €
Bauhof, Allgemein Ergebnis		38.000	5.000	5.000	5.000	15.000	
01030102/1021.84383100	Fahrzeuge Bauhof	190.000	100.000	100.000	100.000	100.000	Inventarbeschaffungen Bauhof über 1.000 €
Fahrzeuge Bauhof Ergebnis		190.000	100.000	100.000	100.000	100.000	
02020100/8006.84383200	Allgemeine Ordnungsangelegenheiten	500	2.000	500	500	500	GWG, Betriebs- und Geschäftsausstattung (250 € bis 1.000 €

Kostenstelle	Kostenstellenbezeichnung	2024	2025	2026	2027	2028	Bezeichnung
02020100/8009.84383200	Allgemeine Ordnungsangelegenheiten	500	1.500	1.000	1.000	1.000	GWG, EDV-Beschaffungen Gesamtverwaltung (250 € - 1.000 €)
02020100/9501.84484680	Allgemeine Ordnungsangelegenheiten	2.600	2.750	3.000	3.000	3.000	Versorgungsrücklage, Auszahlung an KVR-Fonds
Allgemeine Ordnungsangelegenheiten Ergebnis		3.600	6.250	4.500	4.500	4.500	
02020200/8009.84383200	Gewerbe- und Gaststättenrecht, Allgemein	0	1.500	1.500	1.500	1.500	GWG, EDV-Beschaffungen Gesamtverwaltung (250 € - 1.000 €)
Gewerbe- und Gaststättenrecht, Allgemein Ergebnis		0	1.500	1.500	1.500	1.500	
02020300/1033.84383100	Verkehrsaufsicht, Allgemein	3.900	4.165	70.000	0	0	Inventarbeschaffungen Allgemein über 1.000 €
02020300/8009.84383200	Verkehrsaufsicht, Allgemein	1.500	1.500	1.500	1.500	1.500	GWG, EDV-Beschaffungen Gesamtverwaltung (250 € - 1.000 €)
02020300/9501.84484680	Verkehrsaufsicht, Allgemein	4.300	5.000	5.200	5.200	5.200	Versorgungsrücklage, Auszahlung an KVR-Fonds
Verkehrsaufsicht, Allgemein Ergebnis		9.700	10.665	76.700	6.700	6.700	
02020400/1003.84383100	Bürgerbüro	38.000	0	0	0	0	Inventarbeschaffungen EDV Gesamtverwaltung über 1.000 €
02020400/8009.84383200	Bürgerbüro	1.500	1.500	1.500	1.500	1.500	GWG, EDV-Beschaffungen Gesamtverwaltung (250 € - 1.000 €)
02020400/9501.84484680	Bürgerbüro	920	1.000	1.100	1.100	1.100	Versorgungsrücklage, Auszahlung an KVR-Fonds
Bürgerbüro Ergebnis		40.420	2.500	2.600	2.600	2.600	
02020600/1003.84383100	Brandschutz allgemein	5.000	5.000	5.000	5.000	5.000	Inventarbeschaffungen EDV Gesamtverwaltung über 1.000 €
02020600/1007.84383100	Brandschutz allgemein	50.000	30.000	10.000	10.000	10.000	Inventarbeschaffungen der Feuerwehren über 1.000 €
02020600/1008.84383100	Brandschutz allgemein	35.000	33.000	10.000	10.000	10.000	Anschaffung Atemschutzgeräte
02020600/1036.84383100	Brandschutz allgemein	5.000	5.000	1.000	1.000	1.000	Inventarbeschaffungen Katastrophenschutz
02020600/2077.84285100	Brandschutz allgemein	0	0	0	500.000	0	Sanierung Feuerwehrgerätehaus Bad Camberg
02020600/2085.84383100	Brandschutz allgemein	10.000	10.000	10.000	10.000	10.000	Umstellung auf Digitalfunk
02020600/2145.84383100	Brandschutz allgemein	0	622.000	390.000	220.000	100.000	Ersatzbeschaffung Fahrzeuge FFW Gesamtstadt
02020600/8005.84383100	Brandschutz allgemein	1.000	1.000	1.000	1.000	1.000	Inventarbeschaffungen GWG, Katastrophenschutz
02020600/8006.84383200	Brandschutz allgemein	15.000	15.000	10.000	10.000	10.000	GWG, Betriebs- und Geschäftsausstattung (250 € bis 1.000 €)
02020600/8007.84383200	Brandschutz allgemein	7.500	7.500	7.500	7.500	7.500	GWG, Atemschutz FFW (250 € bis 1.000 €)
02020600/8008.84383200	Brandschutz allgemein	5.000	5.000	5.000	5.000	5.000	GWG, Digitalfunk FFW (250 € bis 1.000 €)
02020600/8009.84383200	Brandschutz allgemein	2.000	2.000	2.000	2.000	2.000	GWG, EDV-Beschaffungen Gesamtverwaltung (250 € - 1.000 €)
Brandschutz allgemein Ergebnis		135.500	735.500	451.500	781.500	161.500	
02020605/2191.84285100	Feuerwehrgerätehaus Dombach, Gebäude	30.000	0	0	0	0	Anbau Feuerwehrgerätehaus Dombach
Feuerwehrgerätehaus Dombach, Gebäude Ergebnis		30.000	0	0	0	0	
02020611/2171.84285100	Feuerwehrgerätehaus Oberselters, Gebäude	570.000	2.530.000	1.200.000	0	0	Neubau/Sanierung Feuerwehrgerätehäuser
Feuerwehrgerätehaus Oberselters, Gebäude Ergebnis		570.000	2.530.000	1.200.000	0	0	
02020700/9501.84484680	Personenstandswesen	1.940	2.000	2.100	2.100	2.100	Versorgungsrücklage, Auszahlung an KVR-Fonds
Personenstandswesen Ergebnis		1.940	2.000	2.100	2.100	2.100	
05010301/8006.84383200	Flüchtlingshilfe	3.000	3.000	0	0	0	GWG, Betriebs- und Geschäftsausstattung (250 € bis 1.000 €)
Flüchtlingshilfe Ergebnis		3.000	3.000	0	0	0	
06010100/1011.84383100	KITA Kinderoase, Emsstraße, Bad Camberg	8.000	5.000	0	0	0	Inventarbeschaffungen KITA über 1.000 €
06010100/1012.84383100	KITA Kinderoase, Emsstraße, Bad Camberg	2.000	1.000	0	0	0	Ankauf Außenspielgeräte für KITA über 1.000 €
06010100/8006.84383200	KITA Kinderoase, Emsstraße, Bad Camberg	5.000	6.000	4.000	4.000	4.000	GWG, Betriebs- und Geschäftsausstattung (250 € bis 1.000 €)

Kostenstelle	Kostenstellenbezeichnung	2024	2025	2026	2027	2028	Bezeichnung
06010100/9501.84484680	KITA Kinderoase, Emsstraße, Bad Camberg	110	140	150	150	150	Versorgungsrücklage, Auszahlung an KVR-Fonds
	KITA Kinderoase, Emsstraße, Bad Camberg Ergebnis	15.110	12.140	4.150	4.150	4.150	
06010103/8006.84383200	KITA Kinderoase, Kinderkrippe -U3-	1.000	800	1.000	1.000	1.000	GWG, Betriebs- und Geschäftsausstattung (250 € bis 1.000 €
	KITA Kinderoase, Kinderkrippe -U3- Ergebnis	1.000	800	1.000	1.000	1.000	
06010200/1011.84383100	KITA Rappelkiste, Atzelweg, Bad Camberg	25.000	8.200	8.200	8.200	8.200	Inventarbeschaffungen KITA über 1.000 €
06010200/1012.84383100	KITA Rappelkiste, Atzelweg, Bad Camberg	8.000	0	0	0	0	Ankauf Außenspielgeräte für KITA über 1.000 €
06010200/2241.84285100	KITA Rappelkiste, Atzelweg, Bad Camberg	0	108.000	0	0	0	Verschattungsanlagen KITAs
06010200/8009.84383100	KITA Rappelkiste, Atzelweg, Bad Camberg	0	0	0	0	7.200	GWG, EDV-Beschaffungen Gesamtverwaltung (250 € - 1.000 €)
06010200/8009.84383200	KITA Rappelkiste, Atzelweg, Bad Camberg	3.000	2.500	2.500	2.500	2.500	GWG, EDV-Beschaffungen Gesamtverwaltung (250 € - 1.000 €)
06010200/9501.84484680	KITA Rappelkiste, Atzelweg, Bad Camberg	110	140	150	150	150	Versorgungsrücklage, Auszahlung an KVR-Fonds
	KITA Rappelkiste, Atzelweg, Bad Camberg Ergebnis	36.110	118.840	10.850	10.850	18.050	
06010300/1011.84383100	KITA Spatzennest, Neue Straße, Würges	6.000	5.000	0	0	0	Inventarbeschaffungen KITA über 1.000 €
06010300/1012.84383100	KITA Spatzennest, Neue Straße, Würges	0	1.000	0	0	0	Ankauf Außenspielgeräte für KITA über 1.000 €
06010300/2160.84285100	KITA Spatzennest, Neue Straße, Würges	0	0	0	0	50.000	Anbau KITA Spatzennest Würges
06010300/2241.84285100	KITA Spatzennest, Neue Straße, Würges	0	34.000	0	0	0	Verschattungsanlagen KITAs
06010300/8006.84383200	KITA Spatzennest, Neue Straße, Würges	2.500	6.000	1.000	1.000	1.000	GWG, Betriebs- und Geschäftsausstattung (250 € bis 1.000 €
06010300/9501.84484680	KITA Spatzennest, Neue Straße, Würges	110	140	150	150	150	Versorgungsrücklage, Auszahlung an KVR-Fonds
	KITA Spatzennest, Neue Straße, Würges Ergebnis	8.610	46.140	1.150	1.150	51.150	
06010400/9501.84484680	KITAs Freie Träger allgemein	110	140	150	150	150	Versorgungsrücklage, Auszahlung an KVR-Fonds
	KITAs Freie Träger allgemein Ergebnis	110	140	150	150	150	
06010401/2161.84285100	Kath. Kita, Oberselters allgemein	0	132.000	0	0	0	Anbau kath. KITA St. Antonius Oberselters
	Kath. Kita, Oberselters allgemein Ergebnis	0	132.000	0	0	0	
06010420/2241.84285100	KITA St. Mauritius Erbach allgemein	0	16.000	0	0	0	Verschattungsanlagen KITAs
	KITA St. Mauritius Erbach allgemein Ergebnis	0	16.000	0	0	0	
06020100/1002.84383100	Jugendarbeit, Stadtjugendpflege, Allgemein	0	2.000	2.000	2.000	2.000	Inventarbeschaffungen Gesamtverwaltung über 1.000 €
06020100/8006.84383200	Jugendarbeit, Stadtjugendpflege, Allgemein	1.000	1.000	1.000	1.000	1.000	GWG, Betriebs- und Geschäftsausstattung (250 € bis 1.000 €
06020100/8009.84383200	Jugendarbeit, Stadtjugendpflege, Allgemein	500	500	500	500	0	GWG, EDV-Beschaffungen Gesamtverwaltung (250 € - 1.000 €)
	Jugendarbeit, Stadtjugendpflege, Allgemein Ergebnis	1.500	3.500	3.500	3.500	3.000	
06020400/1013.84383100	Kinderspielplätze, Allgemein	25.000	30.000	20.000	20.000	20.000	Erwerb von Spielgeräten für Spielplätze Gesamtstadt über 1.0
06020400/2237.84285100	Kinderspielplätze, Allgemein	0	0	60.000	0	0	Spielplatzkonzept
	Kinderspielplätze, Allgemein Ergebnis	25.000	30.000	80.000	20.000	20.000	
07010100/8006.84383200	Kur- und Badebetriebe, Allgemein	0	500	500	500	500	GWG, Betriebs- und Geschäftsausstattung (250 € bis 1.000 €
07010100/9501.84484680	Kur- und Badebetriebe, Allgemein	600	650	650	650	650	Versorgungsrücklage, Auszahlung an KVR-Fonds
	Kur- und Badebetriebe, Allgemein Ergebnis	600	1.150	1.150	1.150	1.150	
07010101/1023.84182100	Kurpark und sonstige Kuranlagen	0	15.000	0	0	0	Inventarbeschaffungen Kur- und Badebetriebe über 1.000 €
07010101/2180.84383100	Kurpark und sonstige Kuranlagen	1.000	0	0	0	0	Ganzheitliches Kurparkkonzept

Kostenstelle	Kostenstellenbezeichnung	2024	2025	2026	2027	2028	Bezeichnung
07010101/1023.84383100	Kurpark und sonstige Kuranlagen	0	1.000	1.000	1.000	1.000	Inventarbeschaffungen Kur- und Badebetriebe über 1.000 €
07010101/1024.84383200	Kurpark und sonstige Kuranlagen	4.000	4.000	4.000	4.000	4.000	Anschaffung Ruhebänke und Abfallbehälter
07010101/2226.84285200	Kurpark und sonstige Kuranlagen	0	0	70.000	0	0	Erneuerung Tretbecken am Badehaus
07010101/2230.84285200	Kurpark und sonstige Kuranlagen	18.000	0	0	0	0	Barfußpfad
07010101/2231.84285100	Kurpark und sonstige Kuranlagen	75.000	60.000	80.000	0	0	Neubau Kiosk im Kurpark
07010101/2238.84285100	Kurpark und sonstige Kuranlagen	0	0	20.000	0	0	Minigolfanlage im Kurpark
07010101/8006.84383200	Kurpark und sonstige Kuranlagen	5.000	5.000	5.000	5.000	5.000	GWG, Betriebs- und Geschäftsausstattung (250 € bis 1.000 €
Kurpark und sonstige Kuranlagen Ergebnis		103.000	85.000	180.000	10.000	10.000	
07010102/1023.84383100	Fahrzeuge Kur	5.000	5.000	30.000	5.000	5.000	Inventarbeschaffungen Kur- und Badebetriebe über 1.000 €
Fahrzeuge Kur Ergebnis		5.000	5.000	30.000	5.000	5.000	
07010200/1023.84383100	Badehaus	10.000	2.500	2.500	2.500	2.500	Inventarbeschaffungen Kur- und Badebetriebe über 1.000 €
07010200/2239.84285100	Badehaus	0	15.000	0	0	0	Klimatisierung städtische Gebäude
07010200/8006.84383200	Badehaus	10.000	2.500	2.500	2.500	2.500	GWG, Betriebs- und Geschäftsausstattung (250 € bis 1.000 €
Badehaus Ergebnis		20.000	20.000	5.000	5.000	5.000	
08020100/1016.84383100	Sportplätze, Allgemein	1.000	1.000	1.000	1.000	1.000	Inventarbeschaffungen für eigene Sportstätten über 1.000 €
08020100/2224.84285100	Sportplätze, Allgemein	20.000	0	0	0	0	Stehtribühne Sportzentrum Bad Camberg
08020100/2225.84285100	Sportplätze, Allgemein	57.000	5.000	0	0	0	Sportzentrum Bad Camberg, Erneuerung Flutlichtanlage
08020100/2243.84285200	Sportplätze, Allgemein	0	10.000	0	0	0	Pflege- und Erhaltungskonzept Sportanlagen
08020100/2245.84285100	Sportplätze, Allgemein	0	0	35.000	0	0	Tor und Zuwegung Sportgelände
08020100/8006.84383200	Sportplätze, Allgemein	500	500	500	500	500	GWG, Betriebs- und Geschäftsausstattung (250 € bis 1.000 €
Sportplätze, Allgemein Ergebnis		78.500	16.500	36.500	1.500	1.500	
08020200/1017.84383100	Freizeit- und Erholungsbad	1.500	0	0	0	0	GWG, Betriebs- und Geschäftsausstattung (250 € bis 1.000 €)
08020200/2103.84285200	Freizeit- und Erholungsbad	6.000.000	4.500.000	1.000.000	0	0	Sanierung Freizeit- und Erholungsbad
08020200/8006.84383200	Freizeit- und Erholungsbad	1.000	0	0	0	0	GWG, Betriebs- und Geschäftsausstattung (250 € bis 1.000 €
Freizeit- und Erholungsbad Ergebnis		6.002.500	4.500.000	1.000.000	0	0	
08020300/1017.84383100	Hallenbad	1.000	1.000	1.000	1.000	1.000	Inventarbesch. Freizeit- u. Erholungsbad/Hallenbad ü 1.000 €
08020300/2244.84285100	Hallenbad	0	20.000	0	0	0	Zugangskontrollsystem Hallenbad
Hallenbad Ergebnis		1.000	21.000	1.000	1.000	1.000	
09010100/1002.84383100	Städteplanung, Flächennutz.plan, Landsch.- u. Bpla	0	1.000	1.000	1.000	1.000	Inventarbeschaffungen Gesamtverwaltung über 1.000 €
09010100/1003.84383100	Städteplanung, Flächennutz.plan, Landsch.- u. Bpla	0	1.000	1.000	1.000	1.000	Inventarbeschaffungen EDV Gesamtverwaltung über 1.000 €
09010100/1003.84383200	Städteplanung, Flächennutz.plan, Landsch.- u. Bpla	0	1.000	1.000	1.000	1.000	Inventarbeschaffungen EDV Gesamtverwaltung über 1.000 €
09010100/8006.84383200	Städteplanung, Flächennutz.plan, Landsch.- u. Bpla	1.000	2.000	1.000	1.000	1.000	GWG, Betriebs- und Geschäftsausstattung (250 € bis 1.000 €
09010100/9501.84484680	Städteplanung, Flächennutz.plan, Landsch.- u. Bpla	1.050	1.150	1.200	1.200	1.200	Versorgungsrücklage, Auszahlung an KVR-Fonds
Städteplanung, Flächennutz.plan, Landsch.- u. Bpla Ergebnis		2.050	6.150	5.200	5.200	5.200	
09010200/1029.84285100	Stadtsanierung	609.000	1.563.920	1.611.100	936.000	0	Städtebauförderung "Lebendige Zentren"
Stadtsanierung Ergebnis		609.000	1.563.920	1.611.100	936.000	0	
10010100/9201.84486100	Wohnungsbauförderung	612	52	0	0	0	Rückflüsse aus gegebenen Darlehen und Krediten
Wohnungsbauförderung Ergebnis		612	52	0	0	0	

Kostenstelle	Kostenstellenbezeichnung	2024	2025	2026	2027	2028	Bezeichnung
11010103/9501.84484680	Stadtwerke Bad Camberg	950	980	1.000	1.000	1.000	Versorgungsrücklage, Auszahlung an KVR-Fonds
Stadtwerke Bad Camberg Ergebnis		950	980	1.000	1.000	1.000	
12010100/1033.84182100	Planung/Bau/Sanierung Verkehrswege und Anlagen	0	15.000	0	0	0	Inventarbeschaffungen Allgemein über 1.000 €
12010100/2030.84285200	Planung/Bau/Sanierung Verkehrswege und Anlagen	75.000	0	0	0	0	Geh- und Radweg Am Emsbach R8
12010100/2186.84285200	Planung/Bau/Sanierung Verkehrswege und Anlagen	230.000	0	0	0	0	Straßenbaumaßnahme Am Domricher Graben
12010100/2187.84285200	Planung/Bau/Sanierung Verkehrswege und Anlagen	500.000	0	0	0	0	Straßenbaumaßnahme Quellenweg
12010100/2198.84285200	Planung/Bau/Sanierung Verkehrswege und Anlagen	60.000	0	0	0	0	Erneuerung Steinkautsweg
12010100/2201.84285200	Planung/Bau/Sanierung Verkehrswege und Anlagen	330.000	0	330.000	0	0	Straßenbaumaßnahme "Auf der Staffel" in Erbach
12010100/2207.84285200	Planung/Bau/Sanierung Verkehrswege und Anlagen	20.000	20.000	0	0	0	Umsetzung des Radwegkonzepts
12010100/2208.84285200	Planung/Bau/Sanierung Verkehrswege und Anlagen	0	20.000	0	0	0	Nebenanlagen Kreisstraße 514 Dombach
12010100/2219.84285200	Planung/Bau/Sanierung Verkehrswege und Anlagen	75.000	0	0	0	75.000	Grundhafte Erneuerung Steinweg
12010100/2228.84285200	Planung/Bau/Sanierung Verkehrswege und Anlagen	0	0	0	125.000	650.000	Sanierung Freiherr-vom-Stein Straße, 1. und 2. BA mit SW
12010100/2232.84285200	Planung/Bau/Sanierung Verkehrswege und Anlagen	140.000	36.000	0	0	0	Schulmobilitätsplan Kernstadt
12010100/2242.84285200	Planung/Bau/Sanierung Verkehrswege und Anlagen	0	55.000	0	0	0	Mobilitätsplan
12010100/2251.84285200	Planung/Bau/Sanierung Verkehrswege und Anlagen	0	25.000	470.000	0	0	Grundhafte Erneuerung Schwabacher Weg/Bergstraße/Bornweg
Planung/Bau/Sanierung Verkehrswege und Anlagen Ergebnis		1.430.000	171.000	800.000	125.000	725.000	
12010200/2246.84285100	Betrieb und Unterhaltung von Verkehrswegen allgemein	0	0	100.000	1.000.000	0	Stützwand am Eltwerk
Betrieb und Unterhaltung von Verkehrswegen allgemein Ergebnis		0	0	100.000	1.000.000	0	
12010201/8006.84383200	Straßen, Allgemein	1.000	1.000	1.000	1.000	1.000	GWG, Betriebs- und Geschäftsausstattung (250 € bis 1.000 €
Straßen, Allgemein Ergebnis		1.000	1.000	1.000	1.000	1.000	
12010202/2214.84285100	Brücken	420.000	130.000	0	0	0	Ersatzbau Rad-Fußgängerbrücke Oberselters Bürgerhaus
12010202/2215.84285100	Brücken	350.000	10.000	270.000	0	0	Ersatzbau Straßenbrücke Erbach Neugasse
Brücken Ergebnis		770.000	140.000	270.000	0	0	
12010300/1030.84383100	Straßenbeleuchtung	10.000	10.000	10.000	10.000	10.000	Ausbau der Straßenbeleuchtung in der Gesamtstadt
Straßenbeleuchtung Ergebnis		10.000	10.000	10.000	10.000	10.000	
12030101/2059.84383100	Parkhaus am Bahnhof	15.000	15.000	0	0	0	Parkhaus am Bahnhof
Parkhaus am Bahnhof Ergebnis		15.000	15.000	0	0	0	
12040100/2154.84285200	Öffentlicher Personennahverkehr (ÖPNV)	80.000	30.000	80.000	80.000	80.000	Barrierefreier Umbau von Bushaltestellen
Öffentlicher Personennahverkehr (ÖPNV) Ergebnis		80.000	30.000	80.000	80.000	80.000	
13010100/1024.84383100	Öffentliche Grünflächen (ohne Kurpark)	4.000	2.000	2.000	2.000	2.000	Anschaffung Ruhebänke und Abfallbehälter
13010100/8006.84383200	Öffentliche Grünflächen (ohne Kurpark)	6.000	3.000	3.000	3.000	3.000	GWG, Betriebs- und Geschäftsausstattung (250 € bis 1.000 €
Öffentliche Grünflächen (ohne Kurpark) Ergebnis		10.000	5.000	5.000	5.000	5.000	
13020100/2199.84285200	Gewässerschutz, Allgemein	180.000	7.000	0	0	0	Hochwasserrückhaltebecken
13020100/2203.84285200	Gewässerschutz, Allgemein	0	80.000	0	0	0	Renaturierungsmaßnahmen
13020100/2247.84285200	Gewässerschutz, Allgemein	0	100.000	0	0	0	Hochwasserschutz Würges
13020100/2248.84285200	Gewässerschutz, Allgemein	0	60.000	0	0	0	Hochwasserschutz Kernstadt

Kostenstelle	Kostenstellenbezeichnung	2024	2025	2026	2027	2028	Bezeichnung
13020100/2249.84285200	Gewässerschutz, Allgemein	0	60.000	0	0	0	0 Hochwasserschutz Schwickershausen
13020100/2250.84285200	Gewässerschutz, Allgemein	0	30.000	0	0	0	0 Hochwasserschutz Oberselters
Gewässerschutz, Allgemein Ergebnis		180.000	337.000	0	0	0	
13040100/1019.84383100	Friedhöfe, Allgemein	4.000	1.000	1.000	1.000	1.000	1.000 Inventarbeschaffungen für Friedhöfe über 1.000 €
13040100/2227.84285200	Friedhöfe, Allgemein	0	0	50.000	0	0	0 Erneuerung Zaunanlage Friedhof Bad Camberg
13040100/8006.84383200	Friedhöfe, Allgemein	1.000	1.000	1.000	1.000	0	0 GWG, Betriebs- und Geschäftsausstattung (250 € bis 1.000 €
Friedhöfe, Allgemein Ergebnis		5.000	2.000	52.000	2.000	1.000	
13040103/2176.84285200	Friedhof Erbach	50.000	0	0	0	0	0 Maßnahmen Friedhof Erbach
Friedhof Erbach Ergebnis		50.000	0	0	0	0	
13040104/2150.84285200	Friedhof Oberselters	0	0	25.000	0	0	0 Maßnahmen Friedhof Oberselters
Friedhof Oberselters Ergebnis		0	0	25.000	0	0	
13040105/2218.84285200	Friedhof Schwickershausen	0	44.000	0	0	0	0 Maßnahmen Friedhof Schwickershausen
Friedhof Schwickershausen Ergebnis		0	44.000	0	0	0	
13040106/2189.84285200	Friedhof Würges	15.000	36.000	15.000	15.000	0	0 Maßnahmen Friedhof Würges
Friedhof Würges Ergebnis		15.000	36.000	15.000	15.000	0	
13050200/1034.84383200	Forstwirtschaftliche Unternehmen	7.100	2.000	2.000	2.000	2.000	2.000 Inventarbeschaffungen Forst über 1.000 €
Forstwirtschaftliche Unternehmen Ergebnis		7.100	2.000	2.000	2.000	2.000	
14010100/2220.84285100	Umweltangelegenheiten	100.000	33.000	50.000	66.500	0	0 Umweltmaßnahmen
14010100/2222.84081700	Umweltangelegenheiten	75.000	75.000	50.000	50.000	50.000	50.000 Investitionskostenzuschüsse für private PV Anlagen
Umweltangelegenheiten Ergebnis		175.000	108.000	100.000	116.500	50.000	
15010200/2235.84383100	Stadtmarketing und Wirtschaftsförderung, Allgemein	485.000	0	0	0	0	0 Baumwipfelpfad - Abenteuerspielplatz im Wald
Stadtmarketing und Wirtschaftsförderung, Allgemein Ergebnis		485.000	0	0	0	0	
16010200/9201.84486100	sonstige allgemeine Finanzwirtschaft	2.045	2.045	2.045	2.045	2.045	2.045 Rückflüsse aus gegebenen Darlehen und Krediten
16010200/9201.84486500	sonstige allgemeine Finanzwirtschaft	0	22.096	0	0	0	0 Rückflüsse aus gegebenen Darlehen und Krediten
16010200/9201.84486500	sonstige allgemeine Finanzwirtschaft	0	24.500	0	0	0	0 Rückflüsse aus gegebenen Darlehen und Krediten
16010200/9201.84486500	sonstige allgemeine Finanzwirtschaft	16.000	16.000	16.000	16.000	16.000	16.000 Rückflüsse aus gegebenen Darlehen und Krediten
16010200/9322.84484400	sonstige allgemeine Finanzwirtschaft	0	50.000	0	0	0	0 Erwerb von Geschäftsanteilen
sonstige allgemeine Finanzwirtschaft Ergebnis		18.045	114.641	18.045	18.045	18.045	
Gesamt		12.076.167	11.551.709	7.026.056	3.580.956	1.660.986	

Verpflichtungs- ermächtigungen

Verpflichtungsermächtigungen

Maßnahme	Bezeichnung	Betrag
01020301/2164	Barrierefreiheit: Neugestaltung Außenbereich Bgh Kurhaus	350.000
02020300/1033	Inventarbeschaffungen Allgemein über 1.000 €	70.000
02020600/2145	Ersatzbeschaffung Fahrzeuge FFW Gesamtstadt	610.000
07010101/2226	Erneuerung Tretbecken am Badehaus	70.000
07010101/2231	Neubau Kiosk im Kurpark	80.000
07010101/2238	Minigolfanlage im Kurpark	20.000
08020200/2103	Sanierung Freizeit- und Erholungsbad	1.000.000
12010100/2251	Grundhafte Erneuerung Schwabacher Weg/Bergstraße/Bornweg	470.000
12010202/2215	Ersatzbau Straßenbrücke Erbach Neugasse	270.000
	Gesamt	2.940.000

Stellenplan

Stellenplan Zusammenstellung 2025

Produkt	Zahl der Stellen 2025			Zahl der Stellen 2024			Zahl der am 30.06.2024 besetzten Stellen			Erläuterungen
	Beamte	Arbeitnehmer	insg.	Beamte	Arbeitnehmer	insg.	Beamte	Arbeitnehmer	insg.	
Gemeindeorgane	1	4,5	5,5	1	4,5	5,5	1	4	5	
Einrichtungen für die gesamte Verwaltung	1	8	9	1	8,5	9,5	1	4,5	5,5	
Personalamt	1	1,5	2,5	1	1	2	1	1	2	
Bewirtschaftung und Unterhaltung von Gebäuden	0	4	4	0	4	4	0	4	4	
Bürgerbüro	1,5	4	5,5	1,5	4	5,5	1,5	4	5,5	
Kämmerei	1	3	4	1	3	4	1	3	4	
Stadtkasse	1	1,5	2,5	1	1,5	2,5	1	1,5	2,5	
Steueramt	1	1	2	1	1	2	1	1	2	
Allgemeine öffentliche Sicherheit und Ordnung	3	6	9	2	6	8	2	4	6	
Brand- und Katastrophenschutz	0	1,5	1,5	0	1,5	1,5	0	1,5	1,5	
Stadtbücherei	0	0,5	0,5	0	0,5	0,5	0	0,5	0,5	
Personenstandswesen	1	0,5	1,5	1	0,5	1,5	1	0,5	1,5	
Jugendarbeit/Stadtjugendpflege	0	6,5	6,5	0	5	5	0	5	5	
Kita "Kinderoase", Emsstraße 21	0	25,5	25,5	0	27	27	0	26,5	26,5	
Kita "Spatzennest", Neue Straße 2	0	24	24	0	24,5	24,5	0	20	20	
Kita "Rappelkiste", Atzelweg 2	0	19	19	0	19	19	0	18	18	
Freizeit- und Erholungsbad	0	3	3	0	3	3	0	2	2	
Bauwesen	1	12	13	1	11,5	12,5	1	7,5	8,5	
Grundstücksgeschäfte	0	2	2	0	2	2	0	2	2	
Bürgerhäuser	0	6,5	6,5	0	5	5	0	5	5	
Bauhof und Fuhrpark	0	29	29	0	29	29	0	28	28	
Forstwirtschaftliche Unternehmen	0	7	7	0	7	7	0	7	7	
Bad Camberg Marketing	0	9	9	0	8	8	0	7	7	
Stabsstelle Klima- und Umweltschutz	0	2	2	0	2	2	0	2	2	
Insgesamt	12,5	181,5	194	11,5	179	190,5	11,5	159,5	171	

Teil A: Beamte 2025

Produkt	Besoldungsgruppen nach dem Hessischen Besoldungsgesetz														Erläuterungen	Stellen insg. 2025	Stellen nach Stellenplan 2024	am 30.06.2024 besetzte Stellen		
	höherer Dienst					gehobener Dienst					mittlerer Dienst									
	B 2	A 16 15 14 13				A 13 12 11 10 9					A 9 8 7 6									
Gemeindeorgane	1																1	1	1	
Einrichtungen für die gesamte Verwaltung/Personalangelegenheiten					1													1	1	1
Personalamt									1									1	1	1
Bürgerbüro												1				0,5	39 Std. 20,5 Std.	1,5	1,5	1,5
Kämmerei							1											1	1	1
Stadtkasse												1					30 Std.	1	1	1
Steueramt												1						1	1	1
Allgemeine öffentliche Sicherheit und Ordnung						1 1*						1					*kw	3	2	2
Personenstandswesen										1								1	1	1
Bauwesen							1											1	1	1
Grundstücksgeschäfte																		0	0	0
Stellenplan 2025	1	0	0	0	1	2	2	0	1	1	0	4	0,5	0			12,5			
Stellenplan 2024	1	0	0	0	1	1	2	1	0	1	0	4	0,5	0				11,5		
am 30.06.2024 besetzte Stellen	1	0	0	0	1	1	2	1	0	0	1	3	0,5	0						11,5

Teil B: Arbeitnehmer außerhalb des Sozial- und Erziehungsdienst 2025

Produkt	Arbeitnehmer TVöD																Erläuterungen	Stellen insg. 2025	Stellen nach Stellenplan 2024	am 30.06.2024 besetzte Stellen	
	13	12	11	10	9c	9b	9a	8 8TV-W	7	6	5 5TV-W	4	3	2	Jahres- Praktikant	Azubi					
Obere Gemeindeorgane		0,5		1			1	2										4,5	4,5	4	
Einrichtungen für die gesamte Verwaltung u. EDV		0,5	1					0,5	1							5		8	8,5	4,5	
Personalamt								1,5										1,5	1	1	
Bewirtschaftung und Unter- haltung von Gebäuden				1				1					1					4	4	4	
Bürgerbüro									4									4	4	4	
Kämmerei					1			1										30 Stunden	3	3	3
Stadtkasse							1											19,5 Stunden	1,5	1,5	1,5
Steueramt								1										1	1	1	
Allgemeine öffentliche Sicherheit und Ordnung							1	4										30 Stunden	6	6	4
Brand- und Katastrophenschutz								0,5										19,5 Stunden	1,5	1,5	1,5
Stadtbücherei											0,5							15 Stunden	0,5	0,5	0,5
Personenstandswesen								0,5										19,5 Stunden	0,5	0,5	0,5
Stadtjugend- und Seniorenpflege							1						1					25 Stunden	3,5	2	2
Kita "Kinderoase" Emsstraße 21								1										19,5 Stunden	5,5	4,5	4,5
												1						30 Stunden 27,5 Stunden 25,5 Stunden 25 Stunden 15 Stunden			
Kita "Spatzennest" Neue Straße 2																		30 Stunden 25 Stunden 24,5 Stunden 19,5 Stunden	4,5	4,5	3,5
Kita "Rappelkiste" Atzelweg 2																		29,5 Stunden 24,5 Stunden 15 Stunden	2,5	2,5	2,5
Freizeit- und Erholungsbad								1											3	3	2
Bauwesen	1	1	5		1													2 2 0,5	12	11,5	7,5
			0,5															19,5 Stunden 12 Stunden § 40a HGO			
Grundstücksgeschäfte				1			1												2	2	2
Bürgerhäuser											4							kw 21 Stunden 19,5 Stunden	6,5	5	6
											1							0,5			
Bauhof und Fuhrpark						1		1	1	23	1								29	29	28
										2								kw - R.a.Z.			
Forstwirtschaftliche Unternehmen								1			5					1		7	7	7	
Bad Camberg Marketing		1	1				2	4		1								9	8	7	
Stabsstelle Klima- und Umweltschutz			1	1														2	2	2	
Stellenplan 2025	2	3	8,5	4	2	2	7	22	6,5	32	11,5	1	15	0	0	6	122,5	122,5			
Stellenplan 2024	2	3	7	4	0	2	5	21	9,5	32,5	9,5	1	14,5	0	0	6	117		117		
am 30.06.2024 besetzte Stellen	1	2	3	3	1	2	2	19,5	8,5	31,5	9,5	1	14,5	0	0	5	103,5			103,5	

Legende

kw künftig wegfallend

R.a.Z. Rente auf Zeit

§ 40a HGO ruhendes Arbeitsverhältnis nach § 40a HGO Abs. 4 i.V.m. Abs. 1

Teil C: Arbeitnehmer des Sozial- und Erziehungsdienstes 2025

Produkt	Arbeitnehmer Sozial- und Erziehungsdienst												Erläuterungen	Stellen insg. 2025	Stellen nach Stellenplan 2024	am 30.06.2024 besetzte Stellen	
	S17	S16	S15	S13	S12	S11b	S11a	S8b	S8a	S4	S2	Anerkenng. Praktikant					
Jugendarbeit/ Stadtjugendpflege	1					1			1					39 Stunden 30 Stunden 20 Stunden	3	3	3
Kita "Kinderoase" Emsstraße 21		1	1					0,5	8 2 2 1 1 1 0,5 0,5 0,5	1				39 Stunden 33 Stunden 30 Stunden 28 Stunden 25,5 Stunden 25 Stunden 19,5 Stunden 15 Stunden 9,5 Stunden	20	22,5	22
Kita "Spatzennest" Neue Straße 2			1	1					8 1 1 1 1 1 1 1 1	1				39 Stunden 36 Stunden 35 Stunden 30 Stunden 28 Stunden 25,5 Stunden 25 Stunden 24,5 Stunden 20 Stunden 19,5 Stunden 15 Stunden	19,5	20	16,5
Kita "Rappelkiste" Atzelweg 2			1						8 1 1 1 1 1 1 0,5					39 Stunden 35 Stunden 30 Stunden 26,5 Stunden 23,5 Stunden 23 Stunden 20 Stunden 19,5 Stunden 18 Stunden	16,5	16,5	15,5
Stellenplan 2025	1	1	3	2	0	1	0	0,5	48	2,5	0	0	0	59	59		
Stellenplan 2024	1	1	3	2	0	1	0	0	50,5	1,5	0	2	2	62		62	
am 30.06.2024 besetzte Stellen	0	1	3	1,5	2	0	0	0	46	1	0,5	2	2	57			57

Anlage zum Stellenplan 2025 (geringfügige Arbeitnehmer):

Arbeitnehmer

Produkt	Zahl der Stellen	Erläuterungen
Stadtbücherei	3	2 Stellen = je 4,00 Stunden 1 Stelle = 5,25 Stunden
Feuerschutz/Brandschutz	1	1 Stelle = 6 Stunden
Stadtarchiv	1	1 Stelle = 6,00 Stunden
Kurverwaltung	4	1 Stelle = 6,00 Stunden 1 Stelle = 7,50 Stunden 2 Stellen = je 4 Stunden
Bewirtschaftung und Unterhaltung von Gebäuden	1	1 Stelle = 1,50 Stunden
Bad Camberg Marketing/Kurverwaltung	2	2 Stellen = je 6,00 Stunden
Einrichtungen für die gesamte Verwaltung	2	1 Stelle = 6,00 Stunden 1 Stelle = 5,00 Stunden

Stand: 04.10.2024

Übersichten:

- Rücklagen/Rückstellungen
- Verbindlichkeiten
- Fraktionsmittel

Übersicht über den voraussichtlichen Stand der Rücklagen und Rückstellungen

Art	Stand zu Beginn des Vorjahres	Voraussichtlicher Stand zu Beginn des Haushaltsjahres 2025	Voraussichtlicher Stand zm Ende des Haushaltsjahres 2025
1	2024 2	2025 3	2025 4
1. Rücklagen und Sonderrücklagen			
1.1 Rücklage aus Überschüssen des ordentlichen Ergebnisses	6.336.304,23 €	5.850.547,23 €	6.010.061,23 €
1.2 Rücklage aus Überschüssen des außerordentlichen Ergebnisses	6.031.780,10 €	7.031.780,10 €	9.031.780,10 €
1.3 Zweckgebundene Rücklagen			
1.4 Sonderrücklagen	0,00 €	0,00 €	0,00 €
1.4.1 Stiftungskapital			
1.4.2 Sonstige Sonderrücklagen			
Summe der Rücklagen	12.368.084,33 €	12.882.327,33 €	15.041.841,33 €
2. Rückstellungen			
2.1 Rückstellungen für Pensionsverpflichtungen auf Grund von beamtenrechtlichen oder vertragl. Ansprüchen (davon durch Mittel der Versorgungsrücklage nach HVersRückIG gedeckt)	9.582.566,87 €	9.884.196,87 €	10.028.666,87 €
2.2 Rückstellungen aus Beihilfeverpflichtungen gegenüber Versorgungsempfängern, Beamten und Arbeitnehmern	1.848.068,00 €	1.864.117,00 €	1.882.108,00 €
2.3 Rückstellungen aus Bezüge und Entgeltzahlungen für Zeiten der Freistellung von der Arbeit im Rahmen von Altersteilzeitarbeit und ähnlichen Maßnahmen	0,00 €	0,00 €	0,00 €
2.4 Rückstellungen für im Haushaltsjahr unterlassene Aufwendungen für Instandhaltung, die im folgenden Haushaltsjahr nachgeholt werden			
2.5 Rückstellungen für die Rekultivierung und Nachsorge von Abfalldeponier	0,00 €	0,00 €	0,00 €
2.6 Rückstellungen für die Sanierung von Altlasten			
2.7 Rückstellungen für ungewisse Verbindlichkeiten im Rahmen des Finanzausgleichs und von Steuerschuldverhältnissen	0,00 €	0,00 €	0,00 €
2.8 Rückstellungen für drohende Verpflichtungen aus Bürgschaften, Gewährleistungen und anhängigen Gerichtsverfahren			
2.9 Sonstige Rückstellungen	203.950,30 €	253.950,00 €	303.950,00 €
Summe der Rückstellungen	11.634.585,17 €	12.002.263,87 €	12.214.724,87 €

Übersicht über den voraussichtlichen Stand der Verbindlichkeiten

Art	Stand zu Beginn des Vorjahres	Voraussichtlicher Stand zu Beginn des Haushaltsjahres 2025	Voraussichtlicher Stand zum Ende des Haushaltsjahres 2025
1	2	3	4
1. Verbindlichkeiten aus Anleihen			
2. Verbindlichkeiten aus Krediten zur Finanzierung von Investitionen und			
2.1 Bund, LAF, ERP-Sondervermögen (KfW)	316.973,50 €	271.686,34 €	226.399,18 €
2.2 Land	220.123,55 €	163.762,73 €	127.853,49 €
2.3 Gemeinden und Gemeindeverbänden			
2.4 Zweckverbänden und dergleichen			
2.5 Sonstiger Öffentlicher Bereich			
2.6 Kreditmarkt, u.a. WI-Bank	15.796.558,64 €	14.651.980,17 €	23.049.244,33 €
2.7 Verbundene Unternehmen, Beteiligungen, Sondervermögen	-	-	-
Summe	16.333.655,69 €	15.087.429,24 €	23.403.497,00 €
3. Verbindlichkeiten aus Liquiditätskrediten	0,00 €	0,00 €	0,00 €
4. Verbindlichkeiten aus Vorgängen, die Kreditaufnahmen wirtschaftlich gleichkommen			
4.1 Leasing	-	-	-
3.2 Sonstige	-	-	-
Summe	0,00 €	0,00 €	0,00 €
<u>Nachrichtlich</u>			
5. Verbindlichkeiten der Sondervermögen			
5.1 aus Krediten	-	-	-
4.2 aus Vorgängen, die Kreditaufnahmen wirtschaftlich gleichkommen	-	-	-
6. Vorübergehende Inanspruchnahme von flüssigen Mitteln aus zweckgebundenen Rücklagen und Sonderrücklagen für andere Zwecke			
7. Anteilige Schulden im Rahmen von Mitgliedschaften in Zweckverbänden	3.748.719,31 €	4.407.483,21 €	6.777.710,95 €
Stadtwerke Bad Camberg AV "Emsbachtal"	57.832,72 €	26.012,72 €	0,00 €
8. Anteilige Schulden im Rahmen der Beteiligung an wirtschaftlichen Unternehmen	361.856,32 €	293.995,35 €	220.791,23 €
Erneuerbare Energie Bad Camberg GmbH OberSelters Mineral- u. Heilquellen GmbH	2.651.706,77 €	2.460.640,49 €	2.269.574,21 €
9. Langfristige Mietverträge und Verpflichtungen aus ÖPP-Verträgen	-	-	-

**Übersicht
über die den Fraktionen nach § 36a Abs. 4 der Hessischen Gemeindeordnung
zur Verfügung gestellten Mittel**

Art	Haushaltsansatz		Ergebnis der Jahresrechnung	Erläuterungen
	2	3		
1	2	3	4	5
1. Gesamtbetrag der Mittel nach § 36a Abs.4 HGO (UA 009)				
1.1 Sockelbetrag für jede Fraktion (jährl. _____ EUR)				
1.2 Restbetrag nach Fraktionsstärke Betrag für jedes Fraktionsmitglied (jährl. _____ EUR)				
2. Aufteilung des Betrages unter 1 auf die einzelnen Fraktionen:				
2.1 Fraktionen				
2.1.1 Personalkosten				
2.1.2 Sachkosten ohne Öffentlichkeitsarbeit				
2.1.3 Sachkosten für Öffentlichkeitsarbeit				
2.2				
	Jahresbeträge			
	2025 Euro	2024 Euro	2023 Euro	
3. Zusätzlich an die einzelnen Fraktionen gewährte geldwerte Leistungen				
3.1 Fraktionen				
3.1.1 Überlassung von Personal der Gemeinde für die Fraktionsarbeit (Geschäftsstellenbetrieb und Fraktionsassistenten)				
3.1.2 Bereitstellung von Fahrzeugen				
3.1.3 Bereitstellung von Räumen (einschl. Heizung, Reinigung, Beleuchtung)				
3.1.4 Bereitstellung von Büroausstattung				
3.1.5 Übernahme der Kosten für Fachliteratur, Fachzeitschriften, elektronische Kommunikation usw.				
3.2				
Summe :				

Die Stadt Bad Camberg stellt den Fraktionen keine Mittel nach § 36a Abs.1 der Hessischen Gemeindeordnung (HGO) zur Verfügung

**vorläufige Bilanz zum
31.12.2023**

BILANZ
Stadt Bad Camberg

ZUM

31. Dezember 2023

AKTIVA**PASSIVA**

	31.12.2023 EUR	31.12.2022 EUR	31.12.2023 EUR	31.12.2022 EUR
1. Anlagevermögen				
1.1 Immaterielle Vermögensgegenstände				
1.1.1 Konzessionen, Lizenzen und ähnliche Rechte	29.815,00	9.915,00		
1.1.2 Patente, Marken, Markenzeichnungsrechte, Schutzrechte	1.927.683,00	1.633.183,00		
1.1.3 Geleistete Anzahlungen auf immaterielle Vermögensgegenstände	21.122,07	21.122,07		
	1.978.519,07	1.662.220,07		
1.2 Sachanlagen				
1.2.1 Grundstücke, grundstücksgleiche Rechte	13.649.057,91	13.645.939,42		
1.2.2 Bauten einschließlich Bauten auf fremden Grundstücken	26.626.223,00	25.188.433,00		
1.2.3 Sachanlagen im Gemeindegebrauch, Infrastrukturvermögen	28.374.203,92	28.659.326,92		
1.2.4 Anlagen und Maschinen zur Leistungserstellung	7.193.511,94	7.411.627,64		
1.2.5 Andere Anlagen, Betriebs- und Geschäftsausstattung	2.205.220,65	3.081.019,20		
1.2.6 Geleistete Anzahlungen und Anlagen im Bau	74.842.559,75	73.811.844,18		
	3.340.697,10	3.340.697,10		
1.3 Finanzanlagen				
1.3.1 Anteile an verbundenen Unternehmen	9.797.157,55	9.792.157,55		
1.3.2 Beteiligungen	82.147,32	82.067,77		
1.3.3 Ausleihungen an Unternehmen, mit denen ein Beteiligungsverhältnis besteht	380.394,44	334.967,54		
1.3.4 Wertpapiere des Anlagevermögens	632.026,90	632.374,93		
1.3.5 Sonstige Ausleihungen (sonstige Finanzanlagen)	13.746.100,91	13.736.404,92		
	20.358.827,12	20.358.827,12		
2. Umlaufvermögen				
2.1 Forderungen und sonstige Vermögensgegenstände				
2.1.1 Forderungen aus Zuweisungen, Zuschüssen, Transferleistungen, Investitionszuweisungen und -zuschüssen und Investitionsbeiträgen	1.524.332,34	2.220.463,68		
2.1.2 Forderungen aus Lieferungen und Leistungen	864.132,10	667.568,88		
2.1.3 Forderungen aus Lieferungen und Leistungen	251.816,20	244.892,50		
2.1.4 Forderungen gegen verbundene Unternehmen und gegen Unternehmen, mit denen ein Beteiligungsverhältnis besteht, und Sonstige Vermögensgegenstände	69.849,54	78.827,76		
2.1.5 Sonstige Vermögensgegenstände	2.046.379,39	435.630,80		
	4.786.409,57	3.947.973,63		
2.2 Flüssige Mittel	1.469.761,69	598.747,89		
3. Rechnungsabgrenzungsposten	166.569,92	181.218,60		
	96.979.929,01	94.241.008,68		
1. Eigenkapital				
1.1 Netto-Position				
1.1.1 Rücklagen, Sonderrücklagen, Stiftungskapital				
1.1.1.1 Rücklagen aus Überschüssen des ordentlichen Ergebnisses	6.733.581,70	6.733.581,70		
1.1.1.2 Rücklagen aus Überschüssen des außerordentlichen Ergebnisses	4.913.203,42	4.913.203,42		
	11.646.785,12	11.646.785,12		
1.1.2 Ergebnisverwendung				
1.1.2.1 Jahresüberschuss/ Jahresfehlbetrag	721.299,21	721.299,21		
1.1.2.2 Ordentlicher Jahresüberschuss				
	721.299,21	721.299,21		
1.2 Sonderposten				
Sonderposten für erhaltene Investitionszuweisungen, -zuschüsse und Investitionsbeiträge				
2.1.1 Zuweisungen vom öffentlichen Bereich	9.801.999,94	9.801.999,94		
2.1.2 Zuschüsse vom nicht öffentlichen Bereich	579.145,33	599.424,33		
2.1.3 Investitionsbeiträge	759.357,00	860.880,00		
	11.140.502,27	11.375.568,27		
3. Rückstellungen				
3.1 Rückstellungen für Pensionen und ähnliche Verpflichtungen	11.430.634,87	10.337.381,81		
3.2 Rückstellungen für Umlageverpflichtungen nach dem Finanzausgleichsgesetz und für Verpflichtungen im Rahmen von Schuldverhältnissen	0,00	0,00		
3.3 Sonstige Rückstellungen	203.950,30	217.512,83		
	11.634.585,17	12.430.317,64		
4. Verbindlichkeiten				
4.1 Verbindlichkeiten aus Kreditaufnahmen für Investitionen und Investitionsförderungsmaßnahmen				
4.1.1 Verbindlichkeiten gegenüber Kreditinstituten	12.709.027,59	9.916.724,97		
4.1.2 Verbindlichkeiten gegenüber öffentlichen Kreditgebern	1.679.543,03	1.911.856,24		
4.1.3 Verbindlichkeiten gegenüber sonstigen Kreditgebern	1.945.085,07	2.030.329,05		
	2.221,66	370,62		
4.2 Verbindlichkeiten aus Kreditaufnahmen für die Liquiditätssicherung				
4.3 Verbindlichkeiten aus Zuweisungen und Zuschüssen, Transferleistungen, Investitionszuweisungen und -zuschüssen, Investitionsbeiträgen	130.191,02	123.919,82		
4.4 Verbindlichkeiten aus Lieferungen und Leistungen	1.719.834,23	1.284.161,36		
4.5 Verbindlichkeiten gegenüber verbundenen Unternehmen und gegen Unternehmen, mit denen ein Beteiligungsverhältnis besteht, und Sondervermögen				
4.6 Sonstige Verbindlichkeiten	95.341,15	104.144,06		
	515.288,64	339.477,40		
	18.797.072,39	15.710.979,52		
5. Rechnungsabgrenzungsposten	1.106.796,96	1.144.020,24		
	96.979.929,01	94.241.008,68		

Wirtschaftsplan Stadtwerke

Stadtwerke Bad Camberg

Wirtschaftsplan 2025

Vorbemerkungen zum Wirtschaftsplan

Erfolgsplan

Gesamtplan

Wasser

Abwasser

Vermögensplan

Gesamtplan

Wasser

Abwasser

Finanzplan

Gesamtplan

Stellenübersicht
Schuldenstatistik

Vorbemerkungen zum Wirtschaftsplan 2025

der Stadtwerke Bad Camberg

Allgemeines

Die Betriebsleitung legt hiermit den Wirtschaftsplan 2025 der Stadtwerke Bad Camberg vor.

Wie seitens der Kommunalaufsicht gefordert, liegt dem vorliegenden Plan das Muster der Finanzplanung des Hessischen Innenministers zugrunde.

Eine Unabdingbarkeit der Investitionen ist durch vorausschauende Planungen der Stadtwerke Bad Camberg zur langfristigen Sicherung der Wasserversorgung und der Abwasser-beseitigung gegeben. Die geplanten Leitungserneuerungen in den Straßen erfolgten in Absprache mit dem Stadtbauamt.

Eingeflossen sind die geschätzten Sanierungs- und Unterhaltungskosten. Die Schätzung basiert auf Erfahrungswerten und bereits planbaren Maßnahmen. Ebenso sind die Investitionskosten für das Jahr 2025 sorgfältig ermittelt worden. Wie auch in den Vorjahren wird im Gesamtplan ein Gewinn prognostiziert. Im Teilbetrieb Wasserversorgung wird ein Gewinn in Höhe von 696,75 € und im Teilbetrieb Abwasserbeseitigung ein Gewinn in Höhe von 37.756,06 € ausgewiesen. Die Vorgaben des HKAG und des Eigenbetriebsgesetzes sind in die Gebührenkalkulationen eingeflossen. Eine Verzinsung des Anlagekapitals ist in der Gebührenkalkulation eingerechnet, eine Kostenunterdeckung ist aus aktueller Sicht nicht gegeben. Die Stadtwerke verfügen über ausreichend Rücklagen und Gewinnvortrag.

Durch gesetzliche Änderungen im Gesetz KAG (HKAG § 10 Abs. 2. wurde eine Ausgleichsverpflichtung begründet, so dass überschüssige Gebühren (Gewinne die die Verzinsung des Anlagekapitals übersteigen) nun als sonstige Rückstellungen auszuweisen sind. Kostenüberdeckungen (über einen Zeitraum von fünf Jahren betrachtet) **sind** in den folgenden fünf Jahren **auszugleichen**. Im Erfolgsplan des Teilbetriebes Abwasser sind 120.000 € der vorgenannten Rückstellungen aufgelöst worden. Kostenunterdeckungen **sollen** in diesem Zeitraum ausgeglichen werden.

Eine Bestandsgefährdung ist auch bei dem für 2025 prognostizierten Gewinn nicht gegeben. Eine übermäßige Belastung der Gebührenzahler sollte durch die Verzinsung des Anlagenkapitals nicht erfolgen (Kommentar zum KAG). Aufgrund fehlender Gewinnerzielungsabsicht unterliegt auch der Teilbetrieb der Wasserversorgung nicht der Gewerbesteuer, wohl aber der Körperschaftsteuer. Seit dem Jahr 2012 erwirtschaften die Stadtwerke Bad Camberg permanent Gewinne, die von der Betriebsleitung als ausreichend angesehen werden. Trotz Beachtung der vorgenannten Kann- und Sollvorschriften des HKAG und des Eigenbetriebsgesetzes ist es im Zeitpunkt der Erstellung des Wirtschaftsplanes erforderlich, für das Wirtschaftsjahr 2025 für die Durchführung der Investitionsmaßnahmen ein Darlehen in Höhe von 2.000.000,00 € aufzunehmen, wovon 1.000.000 € für den Teilbetrieb Wasser und 1.000.000,00€ für den Teilbetrieb Abwasser vorgesehen sind.

Werden aus diversen Gründen Maßnahmen nicht ausgeführt erfolgt die Darlehensaufnahme entsprechend geringer. Ist es aus betrieblichen Gründen erforderlich, dass weitere Maßnahmen im Teilbetrieb Wasser oder Abwasser ausgeführt werden, kann es zu einer Verschiebung der Darlehenshöhe in den einzelnen Bereichen kommen. Im Geschäftsjahr 2024 wird –nach aktueller Planung- ein langfristiges Darlehen mit Auszahlungstermin im Geschäftsjahr 2024 und 2025 aufgenommen. Dies erfolgt aus wirtschaftlichen Gründen. Es kann sichergestellt werden, dass Baumaßnahmen die in 2024 begonnen und 2025 fertig gestellt werden, fristgerecht beglichen werden können.

Bereich Wasser

Im Teilbetrieb Wasserversorgung ist ein Gewinn für 2025 mit 696,75 geplant. Die durchgeführte Gebührenkalkulation enthält die Anlagenkapitalverzinsung. Die Verzinsung des Anlagekapitals ist aktuell noch mit 2,5% erfolgt. Die aktuelle Gebührenkalkulation ist nicht umfassend im Wirtschaftsplan enthalten. Im Zeitpunkt der Planerstellung ist die Umrüstung von Flügelrad- auf Funkzähler noch nicht abgeschlossen. Ziel ist, bis Ende 2024 möglichst viele Zähler umzurüsten. Die Kosten hierfür entstehen somit zum Teil in 2024, sind aber noch im Plan 2025 teilweise enthalten. In den Personalkosten ist die in 2022 geplante Stelle (Schaffung einer Ingenieurstelle zur Unterstützung der Betriebsleitung) eingerechnet, ebenso eine Stelle zur Einarbeitung für die Nachfolge einer Mitarbeiterin der Stadtwerke.

Der Wirtschaftsplan 2025 enthält zahlreiche Investitionen, welche im Jahr 2024 bereits baulich oder planerisch begonnen wurden. Ob alle Maßnahmen baulich im Wirtschaftsjahr 2025 umgesetzt werden können, hängt von diversen Faktoren wie z. B. Genehmigung des Haushaltes 2025 für die Stadt (für die gemeinsamen Projekte entscheidend), Verfügbarkeit Material und Dienstleister ab.

Als neue Maßnahme wurde die Erneuerung der Wasserleitung in der Frankfurter Straße im Stadtteil Würges aufgenommen. Weitere Maßnahmen resultieren aus dem begonnenen Bau der B8 Ortsumgehung. Die weiteren Maßnahmen beinhalten die Planungen für das Jahr 2026.

Fazit: Die Planerstellung erfolgt nach den Grundsätzen der vorsichtigen kaufmännischen Planung unter Berücksichtigung der Vorgaben des Eigenbetriebsgesetzes und des KAG Hessen. Nach derzeitigem Kenntnisstand sind mögliche Risiken berücksichtigt. Aktuelle Ausschreibungen zeigen, dass eine nicht unerhebliche Kostensteigerung zu verzeichnen ist.

Die Abschätzung des Wasserverbrauchs hat sich in den letzten Jahren als sehr schwierig gezeigt. Viele Großverbraucher haben durch verschiedene Maßnahmen ihren Wasserverbrauch deutlich reduzieren können. Im Bereich der privaten Haushalte war seit 2020 ein deutlicher Verbrauchsanstieg zu verzeichnen, der auf verschiedene Faktoren wie z.B. Pandemie, Homeoffice und weniger Reisen zurückzuführen war. Zusätzlich ist das geänderte Freizeitverhalten mit privatem Pool sehr witterungsabhängig und kann daher nur schwer in die Abschätzung einfließen.

Teilbetrieb Abwasserbeseitigung

Im investiven Bereich ist als größere Maßnahmen die Erneuerung der Hauptleitungen Auf der Staffel aus dem Jahr 2024 zu nennen, die im Jahr 2025 baulich umgesetzt werden soll. Zusätzlich muss, resultierend aus der Kanal-TV-Untersuchung nach Eigenkontrollverordnung kommend, im Stadtteil Würges zwei größere Kanalabschnitte in der Bergstraße/Schwabacher Weg /Bornweg und Schulstraße erneuert werden.

Der bereits in 2024 vorgesehene Kanalneubau im Stadtteil Schwickershausen in der Straße „Zur Hubermühle“ musste aus personellen Gründen ins Jahr 2025 geschoben werden. Planerisch soll die Erneuerung der Abwasserleitung in der Hauptstraße im Stadtteil Dombach im Jahr 2025 vorbereitet werden.

Auch im Teilbetrieb Abwasserbeseitigung ist eine Kreditaufnahme unerlässlich und im Teil „Allgemeines“ bereits erläutert.

Gesamtbetrachtung:

Die bestehenden Darlehen der Stadtwerke sind als Annuitätendarlehen mit einer Tilgung von 2 bis 4% (ein Darlehen mit 8,170% Tilgung) aufgenommen. Dies bedeutet, dass die Lebensdauer der fremdfinanzierten Anlagen in der Regel die Laufzeit der Kredite übersteigt. Die Refinanzierung der Anlagegüter erfolgt buchmäßig durch Abschreibungen. Abschreibungsdauer, z. B. des Hochbehälters Kreuzkapelle, bei linearer AfA 50 Jahre mit jeweils 2%. Von den Stadtwerken Bad Camberg wird - wie im KAG empfohlen – in den letzten Jahren die „Lineare“ Abschreibungsmethode praktiziert. Dies hat den Vorteil der gleichmäßigen Belastung und garantiert eine Stabilität der Kosten im Bereich der Abschreibungen. Die Fremdkapitalzinsen werden vollständig aus den Gebühren gedeckt.

Nach aktuellem Stand ist mit keinem Überhang einer Barliquidität zu rechnen. Zur Aufrechterhaltung der Liquidität ist eine Bereitstellung eines Liquiditätskredites in Höhe von 650.000,00 € für die Bereiche Wasser und Abwasser unerlässlich. Trotzdem wird, wie auch in den vergangenen Jahren versucht, den Liquiditätskredit möglichst nicht oder nur geringfügig in Anspruch zu nehmen. Auch wird jeweils überprüft, ob im Rahmen der kurzfristigen Finanzierung günstigere Finanzierungsmöglichkeiten bestehen, wie z. B. Aufnahme eines Liquiditätskredites im kurzfristigem Bereich. Dies ist noch als Liquiditätskredit zu werten und fällt nicht in den Bereich langfristige Darlehensaufnahme. Im Bereich der Abwasserbeseitigung bestehen wenige bis keine Einsparmöglichkeiten, da hier der größte Kostenfaktor durch „festgelegte Dienstleister“ verursacht wird.

Im Bereich der Wasserversorgung werden, wie auch in den vergangenen Jahren, alle Einsparmöglichkeiten genutzt. Teilweise verursachen diese Maßnahmen im Zeitpunkt der Durchführung höhere Kosten, die Rentabilität erfolgt erst zu einem späteren Zeitpunkt (z. B. Austausch der Leuchtmittel in den Behältern).

Nach erstelltem und festgestelltem Jahresabschluss 2024 soll im Jahr 2025 erstmalig die Möglichkeit genutzt werden, auf Grundlage der Nachkalkulation für das abgelaufene Geschäftsjahr eine Überarbeitung der Gebührenkalkulation durchzuführen und die Gebühren unterjährig anzupassen. Diese Vorgehensweise ist bedingt durch die Nutzung der Funkwasserzähler mit überschaubarem Verwaltungsaufwand möglich und sollte genutzt werden. Diese Vorgehensweise ist als unproblematisch anzusehen, da der eigentliche Wirtschaftsplan nicht von der Kommunalaufsicht genehmigt werden muss, sondern nur der Liquiditätskredit und die Darlehensaufnahme genehmigungspflichtig sind. Erfolgt keine Überschreitung dieser Ansätze ist keine Änderungsmitteilung an die Kommunalaufsicht erforderlich.

Bad Camberg, den 19.10.2024

Erfolgsplan

2025

Stadtwerke Bad Camberg

Stadtwerke Bad Camberg Erfolgsplan - Gesamtplan

	Plan 2025 €	Plan 2024 €	Ist 2023 TSD€
Erlöse / Erträge			
Umsatzerlöse	3.710.200,00	3.710.200,00	3.626
aktivierte Eigenleistung	15.000,00	10.000,00	6
Erträge aus der Auflösung von Ertragszuschüssen	70.654,64	65.800,45	90
Auflösung Rückstellung nach KAG	120.000,00	120.000,00	0
Auflösung Gewinnrücklage	345.000,00	180.000,00	0
Sonstige betriebliche Erträge	159.000,00	144.000,00	208
Zinsen u. ähnliche Erträge	0,00	0,00	0
Straßenentwässerungsanteil	59.233,00	59.233,00	59
Summe Erlöse / Erträge	4.479.087,64	4.289.233,45	3.989
Aufwendungen / Kosten			
<u>Materialaufwand</u>			
Aufwendungen für Roh-, Hilfs-, Betriebsstoffe	325.000,00	345.000,00	292
<u>Fremdleistungen</u>			
Aufwendungen für bezogene Leistungen	2.131.300,00	2.070.600,00	1.892
Summe Materialaufw. / Fremdleistungen	2.456.300,00	2.415.600,00	2.184
Personalaufwand			
Löhne u. Gehälter	885.440,35	840.411,27	790
Berufsgenossenschaft	4.500,00	4.000,00	4
Summe Personalkosten inkl. Nebenk.	889.940,35	844.411,27	794
AfA u. sonstige betriebl. Kosten			
Abschreibungen auf immaterielle Vermögensgegenstände des Anlagevermögens und der Sachanlagen	647.000,00	606.000,00	624
Sonstige betriebliche Aufwendungen	302.100,00	263.800,00	224
Zinsen und ähnliche Aufwendungen	143.964,48	118.552,08	71
Summe AfA sonstige Kosten	1.093.064,48	988.352,08	919

Erfolgsplan Gesamtplan

	Plan 2025 €	Plan 2024 €	Ist 2023 TSD€
Summe Kosten	1.983.004,83	1.832.763,35	1.713
Kosten / Aufwand gesamt	4.439.304,83	4.248.363,35	3.897
Ergebnis der gewöhnlichen Geschäftstätigkeit	39.782,81	40.870,10	92
Steuern			
Körperschaftsteuer	800,00	800,00	0
Sonstige Steuern	530,00	530,00	-4
Jahresgewinn / -verlust	38.452,81	39.540,10	88

31.10.2024

Stadtwerke Bad Camberg - Erfolgsplan Wasser

	Plan 2025	Plan 2024	Ist 2023
	€	€	€
<u>Erlöse / Einnahmen</u>			
Umsatzerlöse	1.517.000,00	1.517.000,00	1.460.328
Auflösung Rückstellung nach KAG	0,00	0,00	0
Auflösung Gewinnrücklage	345.000,00	180.000,00	0
Auflösung Ertragszuschüsse	0,00	0,00	0
Sonstiges	130.000,00	130.000,00	128.625
Summe	1.992.000,00	1.827.000,00	1.588.953
<u>Aktivierete Eigenleistung</u>			
	15.000,00	10.000,00	5.754
Sonstige betriebliche Erträge	25.000,00	10.000,00	110.754
Zinsen u. ähnliche Erträge	0,00	0,00	0
Summe	25.000,00	10.000,00	110.754
<u>Einnahmen gesamt</u>			
	2.032.000,00	1.847.000,00	1.705.461
<u>Aufwendungen / Kosten</u>			
<u>Aufwendungen für Roh-, Hilfs- und Betriebsstoffe</u>			
Strom	174.000,00	190.000,00	136.906
Unterhaltungsmaterial	150.000,00	150.000,00	152.226
Summe Roh-Hilfs-Betriebsstoffe	324.000,00	340.000,00	289.132
<u>Aufwendungen f. bezogene Leistungen</u>			
	547.000,00	317.000,00	346.769
Summe Fremdleistungen	547.000,00	317.000,00	346.769
<u>Personalkosten</u>			
Vergütung	466.500,00	507.000,00	482.544
Soziale Abgaben einschl. ZVK, Beihilfe	115.900,00	152.608,00	131.915
Beamtenversorgung	0,00	0,00	7.885
Berufsgenossenschaft	4.100,00	3.600,00	3.835
Summe Personalkosten gesamt	586.500,00	663.208,00	626.179
<u>AfA, sonstige allgemeine Kosten</u>			
<u>Abschreibungen auf immaterielle Vermögens-</u>			
<u>gegenstände und der Sachanlagen</u>	285.000,00	246.000,00	270.260
Sonstige betr. Aufwendungen	168.800,00	169.800,00	140.258
Miete, Raumkosten	29.500,00	25.000,00	21.557
Summe AfA, allgem. Kosten	483.300,00	440.800,00	432.075

Erfolgsplan Wasser

	Plan 2025	Plan 2024	Ist 2023
	€	€	€
<u>Zinsen und ähnliche Aufwendungen</u>			
langfristig	33.401,05	73.000,00	44.665
Zinsen Kreditaufnahme	55.672,20		0
kurzfristig	100,00	400,00	0
Summe	89.173,25	73.400,00	44.665
Summe Kosten / Aufwand gesamt	2.029.973,25	1.834.408,00	1.738.820
Ergebnis der gewöhnlichen Geschäftstätigkeit	2.026,75	12.592,00	-33.359
Körperschaftssteuer	800,00	800,00	-21
Sonstige Steuern	530,00	530,00	-3.981
Jahresgewinn / Jahresverlust	696,75	11.262,00	-37.361

31.10.2024

Stadtwerke Bad Camberg - Erfolgsplan Abwasser

	Plan 2025	Plan 2024	Ist 2023
	€	€	€
<u>Umsatzerlöse</u>			
Erlöse Kanal Schmutzwasser	1.835.200,00	1.835.200,00	1.746.602
Erlöse Niederschlagswasser	358.000,00	358.000,00	356.589
Zinsen u. ähnl. Erträge	0,00	0,00	0
Straßenentwässerungsanteil Stadt	59.233,00	59.233,00	59.938
Auflösung der Ertragszuschüsse	70.654,64	65.800,45	90.171
Auflösung KAG	120.000,00	120.000,00	0
Sonstige Erträge	4.000,00	4.000,00	30.792
Summe Einnahmen	2.447.087,64	2.442.233,45	2.284.092

Aufwendungen / Kosten

Aufwendungen f. Roh-,Hilfs-
und Betriebsstoffe

Instandsetzungsmaterial	1.000,00	5.000,00	2.516
Summe Roh-Hilfs-Betriebsstoffe	1.000,00	5.000,00	2.516

Kanalspülung/TVBefahrung	100.000,00	225.000,00	251.259
Sanierungsmaßnahmen	190.000,00	200.000,00	4.580
Aufwendungen f. bezogene Leistungen	1.294.300,00	1.328.600,00	1.289.405
Summe Fremdleistungen	1.584.300,00	1.753.600,00	1.545.244

Personalkosten

Vergütung	236.750,35	139.739,37	132.206
Beamtenversorgung	0,00	0,00	0
Soziale Abgaben einschl. ZVK	66.290,00	41.063,90	35.231
Rückst. Altersteilzeit / Pensionen	0,00	0,00	0
Berufsgenossenschaft	400,00	400,00	0
Summe Personalkosten	303.440,35	181.203,27	167.437

AfA, sonstige betriebl. Aufwendungen

AfA	362.000,00	360.000,00	353.817
sonstige betriebl. Aufwendungen	103.800,00	69.000,00	62.434
Summe AfA, betriebliche Aufwendungen	465.800,00	429.000,00	416.251

Zinsen und ähnliche Aufwendungen

langfristig	14.517,23	35.152,08	26.725
kurzfristig	0,00	0,00	0
Kreditaufnahme Zinsen	40.274,00	10.000,00	0
Summe Zinsen	54.791,23	45.152,08	26.725

Erfolgsplan Abwasser

	Plan 2025 €	Plan 2024 €	Ist 2023 €
Summe Kosten / Aufwand gesamt	2.409.331,58	2.413.955,35	2.158.173
Ergebnis der gewöhnlichen Geschäftstätigkeit	37.756,06	28.278,10	125.919
Jahresgewinn / Jahresverlust	37.756,06	28.278,10	125.919

31.10.2024

Vermögensplan

2025

Stadtwerke Bad Camberg

Stadtwerke Bad Camberg Vermögensplan - Gesamtplan

	Plan 2025 €	Plan 2024 €
Einnahmen-Mittelherkunft		
Abschreibungen	647.000,00	606.000,00
Darlehensaufnahme	2.000.000,00	1.500.000,00
Eigenfinanzierung aus Gewinnvortrag/Aufl. KAG	282.519,45	91.000,00
Jahresgewinn	38.452,81	39.540,10
Eigenleistung	15.000,00	10.000,00
Rest aus Darlehen 2024	1.100.000,00	1.006.000,00
Gesamtsumme Einnahme	4.082.972,26	3.252.540,10
Ausgaben-Mittelverwendung		
Jahresverlust		
Darlehenstilgung	287.344,30	343.703,07
Tilgung Neuaufnahme	100.627,96	2.000,00
Pension Witwe Halberstadt	0,00	0,00
Veränderung des "cash Flow"	0,00	837,03
Investitionen:		
Immaterielle Vermögensgegenstände		
Sachanlagen	3.695.000,00	2.906.000,00
Summe Mittelverwendung	4.082.972,26	3.252.540,10

31.10.2024

Stadtwerke Bad Camberg - Vermögensplan Wasser

	Plan 2025 €	Plan 2024 €
Deckungsmittel - Mittelherkunft		
Jahresgewinn	696,75	11.262,00
Abschreibungen	285.000,00	246.000,00
Eigenfinanzierung aus Gewinnvortrag/Rücklagen	26.103,25	0,00
Darlehensaufnahme	1.000.000,00	1.000.000,00
Eigenleistung	15.000,00	10.000,00
Rest Darlehen aus Vorjahr	800.000,00	670.000,00
Summe Mittelherkunft	2.126.800,00	1.937.262,00
Ausgaben und Mittelverwendung		
Jahresverlust	0,00	0,00
Darlehenstilgung	187.236,72	215.988,08
Tilgung Neuaufnahme	54.563,28	0,00
Pension Witwe Halberstadt	0,00	0,00
Veränderung Cash flow	0,00	273,92
Investitionen:		
Erweiterung der Tiefzone Erbach-Bad Camberg Neubau Schlittenweg	0,00	0,00
Erneuerung EMSR, TeleMatic, Automatisierung. DEA Carl-Zeiss-Str	40.000,00	20.000,00
Wasserversorgung Hessenweiler, Würges Leitungserneuerung (OU B8) - zurückgestellt 2026	0,00	100.000,00
Wasserleitungserneuerung im Zuge OU B8		
* Neubau Falleitung HB Tiefzone	300.000,00	0,00
* Verlegung TB Mühlberg-HB TZ	50.000,00	0,00
Leitungserneuerung "Auf der Staffel"	500.000,00	560.000,00
Leitungserneuerung Quellenweg	0,00	200.000,00
Erneuerung Wasserleitung Pfarrer-Muth-Str.	225.000,00	250.000,00

Schürfung Dammersborn (Verlegung Radweg, Einzäunung, Bauwerk)	100.000,00	100.000,00
Ausrüstung Messtechnik Trinkwassergüte für TB Würges II	0,00	15.000,00
Leitungserneuerung Frankfurter Straße (B8) zwischen Schulstraße und Bergstraße	400.000,00	400.000,00
Wasserleitung Hauptstraße Planung	50.000,00	50.000,00
HB Erbach -Sanierung Rohrleitung u. E-Technik	140.000,00	0,00
Sicherheitstechnik für Versorgungsanlagen	50.000,00	0,00
Schieberkreuze	20.000,00	20.000,00
EDV (Hardware, Lizenzen)	10.000,00	6.000,00
Gesamtsumme Mittelverwendung	2.126.800,00	1.937.262,00

31.10.2024

Stadtwerke Bad Camberg - Vermögensplan Abwasser

	Plan 2025 €	Plan 2024 €
Deckungsmittel-Mittelherkunft		
Abschreibungen	362.000,00	360.000,00
Jahresgewinn	37.756,06	28.278,10
Darlehensaufnahme	1.000.000,00	500.000,00
Darlehen Rest aus Vorjahr	300.000,00	336.000,00
Eigenfinanzierung aus Gewinnrücklage	256.416,20	91.000,00
Gesamtsumme Mittelherkunft	1.956.172,26	1.315.278,10
Ausgaben und Mittelverwendung		
Jahresverlust	0,00	0,00
Darlehenstilgung	100.107,58	127.714,99
Tilgung Neuaufnahme	46.064,68	2.000,00
Pension Witwe Halberstadt	0,00	0,00
Veränderung "cash flow"	0,00	563,11
Investitionen		
Erneuerung Kanal Bergstraße, Bornweg, Schwabacher Weg in Würges	850.000,00	0,00
Erneuerung Kanal Schulstr. 20-26, Würges	50.000,00	0,00
Erneuerung Kanal Schulstraße zw. Frankfurter Str. und Ferrutiusstr. -Planung Bau in 2026 -Verpflichtungsermächtigung) * Plan 2026, nicht in Summe enthalten	50.000,00 300.000 €)*	0,00
Erneuerung Entwässerungsleitung Domricher Graben	0,00	30.000,00
Leitungserneuerung "Auf der Staffel"	600.000,00	600.000,00
Leitungserneuerung Quellenweg	0,00	200.000,00
Kanalneubau Auf der Au, Oberselters	0,00	95.000,00

Kanalneubau Zur Hubermühle	60.000,00	60.000,00
Kanal Hauptstraße (K514) Dombach-Planung mit Rückhaltebecken (RRB)	150.000,00	150.000,00
Kanalerneuerung Kernstadt und Stadtteile (Hydraulik / Kanalaustausch)	50.000,00	50.000,00
Gesamtsumme der Mittelverwendung	1.956.172,26	1.315.278,10

31.10.2024

Finanzplan

2025

Stadtwerke Bad Camberg

Stadtwerke Bad Camberg - Finanzplan zum Wirtschaftsjahr 2025

A. Übersicht über die Entwicklung der Ausgaben und der Deckungsmittel des Vermögensplans § 19 Nr. 1 EigBGes.

Nr.	Bezeichnung	2025 TSD€	2026 TSD€	2027 TSD€	2028 TSD€	2029 TSD€
Deckungsmittel - Mittelherkunft						
1	Jahresgewinn	38	17	17	17	17
2	Zuführung Stammkapital					
3	Zuführung Rücklagen					
4	Zuführung Sonderposten					
5	Eigenleistung	15	34	34	34	34
6	Abschreibungen und Anlagenabgänge	647	650	650	650	650
7	Vom Anschaffungswert abzusetzende Kapitalzuschüsse					
8	Empfangene Ertragszuschüsse					
9	Rest Darlehen 2024	1100	0	0	0	0
10	Darlehen	2000	0	0	0	0
11	Eigenfinanzierung aus Gewinnvortrag	283	9	9	9	9
12	Veränderung des "Cash Flow"	0	20	27	27	20
	Deckungsmittel insgesamt	4083	730	737	737	730
Ausgaben - Mittelverwendung						
1	Jahresverlust					
2	Sachanlagen und immaterielle Anlagenwerte					
	Wasserversorgung	1885	250	250	250	250
	Abwasserbeseitigung	1810	120	120	120	120
3	Finanzanlagen					
4	Tilgung von Krediten	388	360	360	360	360
5	Veränderung "Cash Flow"	0	0	0	0	0
6.	Verbrauch Pensionsrückstellungen	0	0	0	0	0
	Mittelverwendung insgesamt	4083	730	730	730	730

B. Übersicht über die Einnahmen und Ausgaben, die sich auf die Finanzplanung des Haushaltes der Gemeinde auswirken § 19 Nr. 2 EigBGes.

Nr. Bezeichnung	2025	2026	2027	2028	2029
Einnahmen					
1 Zuweisungen zur Eigenkapitalaufstockung					
2 Zuweisungen zum Verlustausgleich					
3 Verwaltungskostenbeiträge Zinsen					
4 Darlehen der Gemeinde					
Nr. Ausgaben					
1 Gewinnabführungen					
2 Konzessionsabgaben					
3 Verwaltungskostenbeiträge Zinsen	0	0	0	0	
4 Eigenkapitalrückzahlung					
5 Tilgung von Darlehen der Gemeinde					
31.10.2024					

Stellenübersicht

2025

Stadtwerke Bad Camberg

Stellenübersicht zum Wirtschaftsplan 2025

Bedienstete der Stadtwerke Bad Camberg

Bezeichnung	Entgeltgruppen nach dem Tarifvertrag öffentlicher Dienst (TVöD)												Gesamt	besetzt am 30.06.2024	
	5	6	7	8	9a	9b	9c	10	11	12	Azubi	Geringf. Besch.			
Betriebsleiter										1			1	1	
Technischer Mitarbeiter		1		1					1		1		4	2	
Büro u. Schreibkraft		* 1											1	0	28 Stunden
Sachbearbeiter		1			**1			1					3	2	
Monteure		2	2		1		#1				2	*1	8	4	*kostenneutral
Gesamt		5	2	1	2			1	1	1	3	1	17	9	

*die Stelle geringfügig Beschäftigte ist für die Stadtwerke Bad Camberg kostenneutral, da die Vergütung von der Erneuerbare Energie Bad Camberg GmbH erstattet wird.

**Einarbeitung Nachfolge von Helga Schlosser für 6 Monate geplant (EG 9a Probezeit)

#Stellenneubewertung für Wassermeister geplant. Bei Eingruppierung in 9c entfällt die Stelle Eingruppierung 9a

Schuldenstatistik

2025

Stadtwerke Bad Camberg

Langfristige Darlehen der Stadtwerke Bad Camberg

Wasser	Kreditnummer	Saldo per 31.12.2024	Zinssatz	Kreditende
		€		
Helaba	800032858	207.319,71	4,73	30.06.2030
Landesb. Schleswig Holstein	6732210074	25.330,55	5,215	30.05.2027
WL Bank	114343300	38.253,65	3,61	30.07.2025
Helaba	800058560	114.548,03	4,335	31.12.2029
Santander Sustomer Bank AG	1489865771	6.595,24	5,83	15.06.2025
Deutsche Kreditbank AG	6700348904	198.701,44	1,8	30.06.2035
Wi-Bank	7501498492	378.352,96	1,76	30.09.2043
Deutsche Kreditbank AG	6703085461	375.276,52	0,82	30.06.2049
Deutsche Kreditbank AG	6705392881	639.463,21	0,54	30.11.2051
Kreissparkasse Limburg		25.817,82	5,05	30.06.2027
WI-Bank	7502491214	992.600,00	3,45	30.03.2045
Gesamt Wasser		3.002.259,13		

Abwasser	Kreditnummer	Saldo per 31.12.2024	Zinssatz	Kreditende
		€		
Landesb. Schleswig Holstein	6732210068	17.316,07	5,58	29.04.2025
Landesb. Schleswig Holstein	6732210074	59.104,61	5,215	30.05.2027
Helaba	800032858	62.838,89	4,73	30.06.2030
WL Bank	114343300	5.813,06	3,61	30.07.2025
Helaba	800058560	40.910,01	4,335	31.12.2029
WI-Bank	7502491214	496.300,00	3,45	30.03.2045
Deutsche Kreditbank AG	6700348904	198.701,44	1,8	30.06.2035
Deutsche Kreditbank AG	6703085461	250.184,34	0,82	30.06.2049
Deutsche Kreditbank AG	6705392881	274.055,66	0,54	30.11.2051
Gesamt Abwasser		1.405.224,08		

Gesamtsumme Wasser / Abwasser

4.407.483,21